



**Geschäftsbericht  
2021**

# AUSGEWÄHLTE KENNZAHLEN

	2021	2020
<b>ERGEBNIS (in Mio. €)</b>		
Umsatz	5.646,2	5.367,2
EBITDA operativ <sup>(1)</sup>	1.259,4	1.218,2
EBIT operativ <sup>(1)</sup>	785,6	744,2
EBT operativ <sup>(1)</sup>	729,0	696,3
<b>BILANZ (in Mio. €)</b>		
Kurzfristige Vermögenswerte	1.594,2	1.636,9
Langfristige Vermögenswerte	8.074,9	7.594,0
Eigenkapital	4.923,2	4.911,2
Bilanzsumme	9.669,1	9.230,8
<b>CASHFLOW (in Mio. €)</b>		
Cashflow aus der betrieblichen Tätigkeit	987,8	954,1
Nettoeinzahlungen der betrieblichen Tätigkeit	887,6	925,7
Cashflow aus dem Investitionsbereich	- 527,3	- 361,1
Free Cashflow <sup>(2)</sup>	495,2	376,6
<b>MITARBEITER</b>		
Gesamt	9.975	9.638
davon Inland	8.199	7.929
davon Ausland	1.776	1.709
Personalaufwand (in Mio. €)	645,4	592,3
<b>AKTIE (in €)</b>		
Aktienkurs zum Jahresende (Xetra)	34,94	34,43
EPS operativ <sup>(1)</sup>	2,10	1,87
EPS	2,23	1,55
<b>Kundenverträge (in Mio.)</b>		
	31.12.2021	31.12.2020
Kostenpflichtige Verträge gesamt	26,68	25,65
Consumer-Access, Verträge gesamt	15,43	14,83
davon Mobile Internet	11,19	10,52
davon Breitband-Anschlüsse	4,24	4,31
Consumer-Applications, Accounts gesamt	42,79	41,77
davon mit Premium-Mail-Subscription (Verträge)	1,72	1,63
davon mit Value-Added-Subscription (Verträge)	0,75	0,74
davon Free-Accounts	40,32	39,40
Business-Applications, Verträge gesamt	8,78	8,45
davon Inland	4,26	4,06
davon Ausland	4,52	4,39

(1) Ergebniskennzahlen 2021 und 2020 bereinigt um Sondereffekte

(2) Free Cashflow 2021 und 2020 inkl. des Tilgungsanteils von Leasingverbindlichkeiten

# INHALT

---

## 4 MANAGEMENT

- 4 Brief an die Aktionäre
- 8 Interview mit Ralph Dommermuth
- 10 Bericht des Aufsichtsrats

## 19 UNITED INTERNET IM ÜBERBLICK

- 20 Vision
- 20 Business-Modell
- 22 Die „Internet-Fabrik“
- 22 Erfolgsfaktoren
- 23 Wachstumschancen

## 34 LAGEBERICHT

- 36 **Grundlagen der Gesellschaft und des Konzerns**
  - 36 Geschäftsmodell
  - 44 Strategie
  - 45 Steuerungssysteme
  - 46 Schwerpunkte Produkte und Innovationen
- 49 **Wirtschaftsbericht**
  - 49 Gesamtwirtschaftliche Rahmenbedingungen
  - 57 Geschäftsverlauf
  - 77 Lage des Konzerns
  - 88 Lage der Gesellschaft
  - 90 Corporate Responsibility
- 91 **Nachtragsbericht**
- 92 **Risiko-, Chancen- und Prognosebericht**
  - 92 Risikobericht
  - 105 Chancenbericht
  - 109 Prognosebericht
- 115 **Rechnungslegungsbezogenes internes Kontroll- und Risikomanagementsystem**
- 116 **Übernahmerechtliche Angaben**
- 123 **Erklärung zur Unternehmensführung**
- 137 **Vergütungsbericht**
- 138 **Abhängigkeitsbericht**

## 140 KONZERNABSCHLUSS

- 142 Bilanz
- 144 Gesamtergebnisrechnung
- 146 Kapitalflussrechnung
- 148 Eigenkapitalveränderungsrechnung
- 150 Erläuterungen zum Konzernabschluss
- 274 Entwicklung der immateriellen Vermögenswerte und Sachanlagen
- 278 Bestätigungsvermerk des Abschlussprüfers
- 289 Versicherung der gesetzlichen Vertreter

## 290 SONSTIGES

- 290 Standorte
- 292 Glossar
- 294 Impressum
- 295 Finanzkalender

## KENNZAHLEN

- 2 Ausgewählte Kennzahlen
- 296 Gesamtergebnisrechnung nach Quartalen
- 297 Mehrperiodenübersicht wesentlicher Kennzahlen

---

## LEGENDE

 Internetlink

 Glossar

 Seitenverweis

## BRIEF AN DIE AKTIONÄRE

### Sehr geehrte Aktionärinnen und Aktionäre, Mitarbeitende und Geschäftspartner von United Internet,

auch im Geschäftsjahr 2021 haben wir wieder stark in neue Kundenverträge sowie in den Ausbau bestehender Kundenbeziehungen und damit in nachhaltiges Wachstum investiert. Insgesamt konnte die Zahl der kostenpflichtigen Kundenverträge um 1,03 Mio. auf aktuell 26,68 Mio. Verträge gesteigert werden. Dabei kamen im Segment „Consumer Access“ 600.000 und im Segment „Business Applications“ 330.000 Verträge hinzu. Weitere 100.000 Verträge wurden im Segment „Consumer Applications“ gewonnen, außerdem 920.000 werbefinanzierte Free-Accounts.

Der Umsatz auf Konzernebene stieg im Geschäftsjahr 2021 von 5.367,2 Mio. € deutlich um 5,2 % auf 5.646,2 Mio. €.

Unser EBITDA verbesserte sich ebenfalls deutlich von 1.178,8 Mio. € im Vorjahr (ohne Berücksichtigung einer 2020 durchgeführten Ausbuchung noch zur Verfügung stehender VDSL-Kontingente mit einem EBITDA- und EBIT-Effekt 2020 von -129,9 Mio. €) auf 1.303,7 Mio. € in 2021 und das EBIT stieg von 704,8 Mio. € auf 829,9 Mio. €. In diesen Ergebniskennzahlen enthalten ist ein (periodenfremder) positiver Ergebniseffekt in Höhe von insgesamt 39,4 Mio. €, der dem 2. Halbjahr 2020 zuzuordnen ist. 1&1 hat am 15. Februar 2021 ein – nach Prüfung durch die EU-Kommission – verbessertes Angebot von Telefónica Deutschland für National Roaming und damit verbunden rückwirkend ab 1. Juli 2020 auch für MBA MVNO-Vorleistungen verbindlich angenommen. Das neue Angebot sieht wieder jährlich sinkende Datenpreise vor, vergleichbar mit den Preismechanismen der ersten fünf Jahre des MBA MVNO-Vertrags. Im EBITDA 2021 ebenfalls enthalten ist ein nicht-cashwirksamer Bewertungseffekt aus Derivaten, der sich mit 4,9 Mio. € positiv auf die Ergebniskennzahlen auswirkte.

Bei einer periodengerechten Zuordnung der vorgenannten Preiseffekte und bereinigt um den Bewertungseffekt aus Derivaten entwickelte sich das operative Ergebnis wie folgt: Das operative EBITDA stieg im Geschäftsjahr 2021 von 1.218,2 Mio. € im Vorjahr um 3,4 % auf 1.259,4 Mio. € und das operative EBIT von 744,2 Mio. € um 5,6 % auf 785,6 Mio. €. In den Ergebniskennzahlen enthalten sind initiale Kosten für den Bau des 1&1 5G-Mobilfunknetzes in Höhe von -37,9 Mio. € (Vorjahr: -13,9 Mio. €) sowie -36,8 Mio. € Investitionen von IONOS für eine Produkt- und Vertriebsoffensive mit Schwerpunkten beim Cloud-Geschäft und der weiteren Internationalisierung.

Das Ergebnis pro Aktie (EPS) stieg von 1,55 € im Vorjahr auf 2,23 €. Auch im EPS sind der (periodenfremde) positive Ergebniseffekt (EPS-Effekt: +0,11 €) und der Bewertungseffekt aus Derivaten (EPS-Effekt: +0,02 €) enthalten. Diesen positiven Effekten 2021 standen 2020 die Ausbuchung noch vorhandener VDSL-Kontingente (EPS-Effekt: -0,37 €) sowie Wertaufholungen bei Tele Columbus (EPS-Effekt: +0,16 €) gegenüber. Bei einer periodengerechten Zuordnung des positiven Ergebniseffekts und ohne Berücksichtigung der weiteren vorgenannten Effekte stiegen das operative EPS von 1,87 € um 12,3 % auf 2,10 € und das operative EPS vor PPA von 2,32 € um 8,2 % auf 2,51 €.

Neben dem guten operativen Geschäft konnten im Berichtszeitraum auch weitere Fortschritte bei unserem geplanten Mobilfunknetz erzielt werden. So haben wir – neben dem Abschluss der bereits genannten National-Roaming-Vereinbarung mit Telefónica – unser Glasfasernetz weiter ausgebaut, einen detaillierten Antennen-Netzplan erstellt und mit Rakuten einen starken Partner für den Netzaufbau gefunden. Rakuten ist Pionier und Experte in Sachen OpenRAN. Im April 2020 ist Rakuten mit dem weltweit ersten vollständig virtualisierten OpenRAN in Japan an den Start gegangen. Dabei konnte Rakuten umfangreiche Erfahrungen sammeln, die unser Know-how bei Telekommunikationsnetzen, Rechenzentren und Cloud-Anwendungen

**Brief an die Aktionäre**Interview mit  
Ralph Dommermuth

Bericht des Aufsichtsrats

ideal ergänzen. Rakuten wird die Installation unseres aktiven Netzequipments übernehmen und für die Performance des Netzes verantwortlich sein. Gemeinsam mit Rakuten wollen wir das innovativste Mobilfunknetz Europas auf Basis der neuen OpenRAN-Technologie bauen. Zu diesem Partnervertrag hinzu kamen der am 9. Dezember 2021 geschlossene Intercompany-Vertrag zwischen 1&1 und der Schwestergesellschaft 1&1 Versatel, die insbesondere das Zugangsnetz (primär Glasfaserleitungen) sowie Rechenzentren für den Betrieb des 1&1-Mobilfunknetzes mietweise zur Verfügung stellen wird, sowie der mit gleichem Datum geschlossene Vertrag mit der Vantage Towers AG, einem der führenden europäischen Unternehmen für Funkturm-Infrastruktur, der unter anderem die Anmietung von Vantage-Antennenstandorten und die Installation der 1&1 5G-Hochleistungsantennen durch Vantage beinhaltet.

Neben den Fortschritten bei unserem Mobilfunknetz war das Geschäftsjahr 2021 auch durch Maßnahmen zur Vergrößerung unserer Festnetz-Coverage geprägt. Diese umschließt DSL- und VDSL-Anschlüsse, zukünftig aber auch immer mehr Glasfaser-Haushaltsanschlüsse (Fiber to the Home / „FTTH“). In diesem Zusammenhang hat die 1&1 AG mit ihrer Schwestergesellschaft 1&1 Versatel den langfristigen Bezug von FTTH- und VDSL-Komplettpaketen inkl. Voice und IP-TV ab dem 1. April 2021 vereinbart. Parallel dazu hat 1&1 Versatel mit der Deutschen Telekom einen Vertrag über die Nutzung derer FTTH- und VDSL-Haushaltsanschlüsse geschlossen. Diese ermöglichen 1&1 Versatel die Bereitstellung von FTTH-/VDSL-Komplettpaketen für 1&1, da das bundesweite Glasfaser-Transportnetz von 1&1 Versatel weitgehend mit den regionalen Breitband-Netzen der Deutschen Telekom verbunden ist. Mit diesem Vertragsabschluss kommen wir unserem Ziel näher, immer mehr Haushalte mit garantierten Gigabit-Geschwindigkeiten zu versorgen.

Zudem unterstützen wir gemeinsam mit Morgan Stanley Infrastructure Partners die Umsetzung der Fiber-Champion-Strategie von Tele Columbus. Dazu hat die Kublai GmbH, eine Bietergesellschaft, hinter der Morgan Stanley steht, in einem ersten Schritt ein freiwilliges öffentliches Übernahmeangebot für Tele Columbus Aktien unterbreitet. Nach dem erfolgreichen Abschluss des Übernahmeangebots haben wir die von uns gehaltenen Anteile an Tele Columbus im April 2021 in Kublai eingebracht und unsere Beteiligung an Kublai auf 40 % erhöht. Nach dem Vollzug der Transaktion und dem Delisting von Tele Columbus hält Kublai aktuell rund 94,8 % der Tele Columbus Aktien. Zudem hat 1&1 mit Tele Columbus einen verbindlichen Vorvertrag über die Nutzung des Kabel-/Glasfasernetzes von Tele Columbus als Vorleistung für ihre Breitbandprodukte geschlossen und wird so weitere Zielgruppen über Glasfaser- sowie über Kabelanschlüsse versorgen.

Im Segment „Business Applications“ haben wir uns Anfang des Jahres weiter verstärkt und die we22 AG übernommen. we22 entwickelt Software zur Erstellung, Pflege und dem Hosting von Webseiten. Bekannt geworden ist we22 durch seinen White-Label-Website-Builder CM4all. Seit 2000 ist CM4all mit über 25 Sprachversionen wesentlicher Bestandteil des Produktangebots von weltweit über 50 Hosting-Anbietern. Außerdem bietet we22 unter der Marke Web4Business in Deutschland kleinen Unternehmen und Freiberuflern Dienstleistungen im Bereich Webseiten-Erstellung und Online-Marketing an. Die Produkte und Services von we22 sollen künftig auch Kunden von IONOS zur Verfügung stehen. CM4all wird auch weiterhin als White-Label-Lösung für andere Internet-Provider und Geschäftskunden angeboten.

Last but not least haben wir im Berichtszeitraum die Anteile an unseren Tochterunternehmen IONOS und 1&1 aufgestockt. Bei der IONOS TopCo SE von 66,67 % auf 75,10 % (in Q2 2021) und bei der 1&1 AG von 75,10 % über 76,97 % (in Q2 2021) auf 78,32 % (in Q3 2021).

Auf Basis der Geschäftszahlen 2021 schlagen Vorstand und Aufsichtsrat der United Internet AG der am 19. Mai 2022 stattfindenden (virtuellen) Hauptversammlung eine Dividende in Höhe von 0,50 € je Aktie (Vorjahr: 0,50 €) für das Geschäftsjahr 2021 vor. Ausgehend von rund 187,7 Mio. dividendenberechtigten Aktien (Stand: 31. Dezember 2021) ergäbe sich für das Geschäftsjahr 2021 eine Ausschüttungssumme von 93,4 Mio. €. Diese Ausschüttungsquote entspricht 23,8 % des bereinigten Konzernergebnisses 2021 nach Minderheitenanteilen (392,4 Mio. €) und liegt damit – angesichts der Investitionen in das 5G-Mobilfunknetz bei 1&1 – im unteren Bereich der Dividenden-Policy.

Mit Ad-hoc-Mitteilung vom 9. Dezember 2021 haben wir unsere Prognose für das Geschäftsjahr 2022 bekanntgegeben. Nach Abschluss des Geschäftsjahres 2021 haben wir diese Prognose im März 2022 konkretisiert und erwarten nunmehr einen Anstieg des Konzernumsatzes auf ca. 5,85 Mrd. € (Vorjahr: 5,646 Mrd. €). Das EBITDA 2022 soll trotz zusätzlicher Investitionen unverändert auf dem Niveau von 2021 (1,259 Mrd. €) bleiben. Im erwarteten EBITDA enthalten sind erhöhte initiale Kosten bei 1&1 für den 5G-Netzausbau von ca. 70 Mio. € (Vorjahr: 38 Mio. €) sowie ca. 30 Mio. € für zusätzliche Marketingaktivitäten beim Cloud-Anbieter IONOS zur Erhöhung der Markenbekanntheit in den wichtigsten europäischen Märkten. Wir planen in 2022 deutlich höhere Investitionen (CapEx), insbesondere für den Aufbau des 1&1 Mobilfunknetzes sowie für die Erweiterung des Glasfasernetzes von 1&1 Versatel zur Versorgung zusätzlicher Ausbaugebiete und zum Anschluss von 5G-Antennen. Die Höhe des CapEx wird voraussichtlich zwischen 800 Mio. € und 1 Mrd. € betragen (Vorjahr: 290 Mio. €).

Wir sind für die nächsten Schritte unserer Unternehmensentwicklung gut aufgestellt und blicken optimistisch in die Zukunft. Angesichts des hinter uns liegenden Jahres sowie der künftigen Herausforderungen gilt unser besonderer Dank allen Mitarbeitenden für ihren engagierten Einsatz und unseren Aktionärinnen und Aktionären sowie unseren Geschäftspartnern für das der United Internet AG entgegengebrachte Vertrauen.

Montabaur, im März 2022

Der Vorstand

Ralph Dommermuth

Martin Mildner

---

„Unser Ziel ist nicht nur, das modernste Mobilfunknetz Europas zu bauen, sondern auch die Ausbauziele früher als von der BNetzA vorgegeben zu erreichen. Dazu nutzen wir Tausende bestehende Antennenmasten von Funkturm-Gesellschaften, an die wir unsere Gigabitantennen anbringen. Das spart Zeit für aufwendige Standorterschließungen und schont Umwelt und Ressourcen.“

RALPH DOMMERMUTH

---

**Brief an die Aktionäre**Interview mit  
Ralph Dommermuth

Bericht des Aufsichtsrats

## DIE VORSTÄNDE

**RALPH DOMMERMUTH**

Vorstandsvorsitzender (seit 1988)

Ralph Dommermuth, Jahrgang 1963, legte 1988 mit der Gründung der 1&1 EDV Marketing GmbH das Fundament der heutigen United Internet AG. Zum Start bot er kleinen Software-Anbietern systematisierte Marketing-Dienstleistungen. Später entwickelte er zusätzlich Marketing-Services für Großkunden wie IBM, Compaq und die Deutsche Telekom. Im Zuge des Aufkommens des Internets fuhr Ralph Dommermuth diese Marketing-Services für Dritte sukzessive zurück und baute zunehmend eigene Internet-Dienste und direkte Kundenverhältnisse auf. 1998 führte der gelernte Bankkaufmann 1&1 als erstes Internet-Unternehmen an die Frankfurter Wertpapierbörse. 2000 baute Ralph Dommermuth die als Holding fungierende 1&1 AG & Co. KGaA zur United Internet AG um und entwickelte das Unternehmen zu einem führenden europäischen Internet-Spezialisten.

**MARTIN MILDNER**

Finanzvorstand (seit 2020)

Martin Mildner, Jahrgang 1970, ist seit dem 1. Oktober 2020 im Vorstand der United Internet AG tätig und verantwortet die Bereiche Finanzen und Controlling, Risikomanagement/Interne Revision, Recht, Steuern, M&A, Beteiligungs- und Personalmanagement. Martin Mildner verfügt über langjährige Erfahrungen im Bereich Unternehmenstransaktionen, Private Equity, Venture Capital, Recht und Steuerrecht. In seiner Zeit vor United Internet war er 13 Jahre bei der Otto Group beschäftigt, wo er als Group General Counsel und Group Vice President M&A vor allem die strategische Neuausrichtung des Unternehmensportfolios aktiv mitgestaltete. Zudem hat Martin Mildner diverse Aufsichtsrats- und Beiratsmandate innerhalb der Otto Group wahrgenommen, wie bei About You, OTTO, Hermes oder Project A Ventures.



## INTERVIEW MIT RALPH DOMMERMUTH

### **Herr Dommermuth, wie blicken Sie auf das Geschäftsjahr 2021 zurück?**

Sehr positiv. Wir haben unseren Wachstumskurs in der United Internet Gruppe 2021 konsequent fortgeführt und verzeichnen erneut einen Anstieg der wichtigsten Kennzahlen – Kundenverträge, Umsatz und operatives Ergebnis.

Im Geschäftsbereich „Access“ standen auch 2021 die Vorbereitungen für den Start unseres 5G-Mobilfunknetzes im Vordergrund. Nach Abschluss der National-Roaming-Vereinbarung mit Telefónica im Mai 2021, konnten wir im vergangenen Jahr ein starkes Partnernetzwerk aufbauen, allem voran unsere weitreichende Technologie-Partnerschaft mit dem weltweiten OpenRAN-Experten Rakuten. Hinzu kommt unsere Partnerschaft mit dem etablierten Funkturm-Unternehmen Vantage Towers und unser Intercompany-Vertrag mit 1&1 Versatel, die für die Anbindung der Antennenmasten an Glasfaserleitungen sowie die Bereitstellung der 1&1-Rechenzentren zuständig sein wird.

Auch im Geschäftsbereich „Applications“ ging es vorwärts. Während wir unsere Portal-Marken GMX, WEB.DE und mail.com auch durch den vermehrten Einsatz von künstlicher Intelligenz weiter zu umfassenden Kommunikations- und Informationsplattformen ausgebaut haben, hat IONOS im Zuge einer Produkt- und Vertriebsoffensive im vergangenen Jahr erstmals die Schwelle von einer Milliarde Euro Umsatz überschritten.

### **Als Neueinsteiger und vierter deutscher Netzbetreiber sind sie angetreten, um das modernste Mobilfunknetz Europas zu bauen. Welche konkreten Vorteile bietet der sogenannte OpenRAN-Ansatz gegenüber traditionellen Netzarchitekturen?**

Unsere Netzarchitektur nennt sich virtualisiertes OpenRAN und steht für ein offenes, auf standardisierten technischen Schnittstellen basierendes Mobilfunknetz. Im Unterschied zu traditionellen Netzarchitekturen trennt dieser neuartige Ansatz konsequent zwischen Software und Hardware. So wird die Intelligenz des Netzes weg von den Antennenmasten in eine private Cloud verlagert. Unsere Antennen benötigen keine Technikkästen am Antennenfuß und sind leicht austauschbar. In unseren Rechenzentren kommen ausschließlich marktübliche Cloud-Server zum Einsatz. Dadurch können wir verschiedene Software- und Antennen-Hersteller flexibel kombinieren. Wir sind also nicht von einem einzelnen Ausrüster wie Huawei abhängig, der ein in sich geschlossenes, proprietäres System liefert, an dem nichts verändert werden kann.

Zudem werden sämtliche 1&1 Antennen an Glasfaserleitungen angeschlossen, die wiederum mit deutschlandweit über 500 dezentralen Rechenzentren verbunden sind. Cloud-Anwendungen, die hier laufen, profitieren von extrem kurzen Übertragungswegen, die für Echtzeitanwendungen unabdingbar sind. So ist unser OpenRAN in der Lage, das Potenzial von 5G voll auszuschöpfen.

Auch die Bemühungen der etablierten Netzbetreiber, ihre bestehende Infrastruktur in Teilen auf diese völlig neuartige, cloud-native Netzarchitektur umzurüsten, bestätigt uns darin, dass die Zukunft des Mobilfunks virtuell ist.

### **Im August haben Sie Ihre Partnerschaft mit dem japanischen Tech-Konzern Rakuten bekannt gegeben. Warum fiel die Wahl auf Rakuten und welche Leistungen erbringt das Unternehmen im 1&1 Mobilfunknetz?**

Nach mehrjährigen Vorbereitungs- und Entwicklungsarbeiten hat Rakuten als Neueinsteiger in Japan im April 2020 erfolgreich das weltweit erste kommerzielle virtuelle OpenRAN-Mobilfunknetz an den Start gebracht. Und schon heute kann sich dieses Netz mit den Netzen etablierter Netzbetreiber messen. Durch unsere Partnerschaft mit diesem ausgewiesenen OpenRAN-Experten profitieren wir von dessen umfangreicher Lernkurve sowie von vielen wertvollen Erfahrungen, die unser Know-how bei Telekommunikationsnetzen, Cloud-Anwendungen und Rechenzentren ideal ergänzen.



Brief an die Aktionäre

**Interview mit  
Ralph Dommermuth**

Bericht des Aufsichtsrats

Konkret wird Rakuten die Installation unseres aktiven Netzequipments übernehmen und auch für die Gesamt-Performance des 1&1 Mobilfunknetzes verantwortlich sein. In diesem Zusammenhang stellt Rakuten auch seine speziell entwickelte Orchestrierungs-Software bereit, mit der das OpenRAN hochautomatisiert betrieben wird.

**Für den Ausbau des 1&1-Mobilfunknetzes setzen Sie außerdem auf Kooperationen mit etablierten Funkturbetreibern – dies soll einem schnellen und umweltschonenden Ausbau dienen. Wie funktioniert das im Detail? Wie sind die Ausbaupläne?**

Mit der erfolgreichen Teilnahme an der 5G-Frequenzauktion haben wir verbindliche Ausbaauflagen der Bundesnetzagentur (BNetzA) übernommen. Diese sehen die Inbetriebnahme von 1.000 Basisstationen bis Ende des Jahres 2022 vor, eine Versorgung von 25 % der deutschen Haushalte bis Ende 2025 sowie eine Abdeckung von 50 % bis Ende 2030.

Um den Ausbau so effizient wie möglich zu gestalten, haben wir im Dezember 2021 einen Vertrag mit dem Funkturm-Unternehmen Vantage Towers – einem der größten Eigentümer von Funkmasten in Deutschland – geschlossen. Dadurch haben wir Zugriff auf mehrere Tausend bestehende Funkmasten, an die wir unsere 1&1 Hochleistungsantennen anbringen. Das spart wertvolle Zeit für aufwendige Standortakquisitionen und schont zugleich Umwelt und Ressourcen.

Unser Ziel ist ganz klar, die Abdeckung von 50 % der Haushalte noch früher zu erzielen als es die Ausbaauflagen vorsehen.

Unser Ziel ist nicht nur, das modernste 5G-Mobilfunknetz Europas zu bauen, sondern auch die Ausbauziele früher zu erreichen.

**Sie haben es zu Beginn bereits erwähnt. Der Cloud-Anbieter IONOS hat im Geschäftsjahr 2021 erstmals über eine Milliarde Umsatz erwirtschaftet und wies ein Umsatzplus von 12 % auf. Wie erklärt sich dieser Zuwachs und welche Pläne bestehen für das Unternehmen?**

Im vergangenen Jahr haben wir eine Vertriebs- und Produktoffensive vorangetrieben, neue Märkte erschlossen und das Markenbild von IONOS weiter geschärft. Dieser Ansatz hat sich ausgezahlt. Auch in diesem Jahr investieren wir in zusätzliche Marketingaktivitäten, um die Markenbekanntheit in den wichtigsten europäischen Märkten weiter zu steigern.

Zudem befinden wir uns mit IONOS in den Vorbereitungen auf einen Börsengang, den wir für 2022 oder 2023 planen. Wir haben viele vorbereitenden Arbeiten erledigt und sind bei einem aufnahmefähigen Kapitalmarkt in der Lage, kurzfristig an die Startlinie zu kommen. Da IONOS wächst und sehr profitabel ist können wir einen günstigen Zeitpunkt abpassen.

**Was erwarten Sie vom Geschäftsjahr 2022?**

Für das Geschäftsjahr 2022 erwarten wir ein Umsatzwachstum auf ca. 5,85 Mrd. €. Das EBITDA soll trotz zusätzlicher Investitionen in unsere Zukunftsthemen unverändert auf dem Niveau von 2021 bleiben. In dieser Prognose enthalten sind erhöhte initiale Kosten bei 1&1 für den 5G-Netzausbau von ca. 70 Mio. € (Vorjahr: 38 Mio. €) sowie ca. 30 Mio. € für zusätzliche Marketingaktivitäten bei IONOS.

Es ist der Dreiklang aus schnellem Mobilfunk, Glasfaseranschlüssen und Cloud-Applikationen, der den Schlüssel für eine digitale und fortschrittliche Zukunft bildet. United Internet ist hier sehr gut aufgestellt und wird auch in den kommenden Jahren verstärkt in diese Geschäftsfelder investieren.

## BERICHT DES AUFSICHTSRATS

Sehr geehrte Aktionärinnen und Aktionäre,

im Folgenden möchte ich Sie über die Arbeit des Aufsichtsrats im Geschäftsjahr 2021 informieren.

Der Aufsichtsrat der United Internet AG hat im Geschäftsjahr 2021 die ihm nach Gesetz, Satzung und Geschäftsordnung obliegenden Aufgaben wahrgenommen, den Vorstand bei der Leitung des Unternehmens regelmäßig beraten und seine Geschäftsführung überwacht. Der Aufsichtsrat war in alle Entscheidungen von grundlegender Bedeutung für das Unternehmen unmittelbar eingebunden. Der Vorstand unterrichtete den Aufsichtsrat (sowie ab Mai 2021 auch den Prüfungs- und Risikoausschuss) regelmäßig sowohl schriftlich als auch mündlich zeitnah und umfassend auch zwischen den Sitzungen über alle relevanten Fragen der Strategie und zu den damit verbundenen Chancen und Risiken, der Unternehmensplanung, über die Entwicklung und den Gang der Geschäfte, geplante und laufende Investitionen, die Lage des Konzerns einschließlich der Risikolage und des Risikomanagements sowie die Compliance. Die strategische Ausrichtung des Unternehmens stimmte der Vorstand mit dem Aufsichtsrat ab. Der Vorstand legte dem Aufsichtsrat vierteljährlich einen umfassenden Bericht über den Gang der Geschäfte einschließlich der Umsatzentwicklung und Rentabilität sowie der Lage der Gesellschaft und der Geschäftspolitik vor. Dies beinhaltete auch Informationen über Abweichung des Geschäftsverlaufs von der Planung. Die Berichte des Vorstands wurden sowohl hinsichtlich ihrer Gegenstände als auch hinsichtlich ihres Umfangs den vom Gesetz, guter Corporate Governance und vom Aufsichtsrat an sie gestellten Anforderungen gerecht. Die Berichte lagen jeweils allen Aufsichtsratsmitgliedern vor. Die vom Vorstand erteilten Berichte und sonstigen Informationen hat der Aufsichtsrat auf ihre Plausibilität hin überprüft, intensiv behandelt sowie kritisch gewürdigt und hinterfragt.

Der Aufsichtsrat und ab Mai 2021 auch der Prüfungs- und Risikoausschuss haben sich regelmäßig vom Vorstand über das vom Vorstand eingerichtete interne Kontrollsystem, das konzernweite Risikomanagement, das interne Revisionssystem sowie das Compliance Management System berichten lassen. Der Aufsichtsrat ist aufgrund seiner Prüfungen zu der Einschätzung gelangt, dass das interne Kontrollsystem, das konzernweite Risikomanagement, das interne Revisionssystem und das Compliance Management System wirksam und funktionsfähig sind.

Die Mitglieder des Aufsichtsrats nehmen die für ihre Aufgaben erforderlichen Aus- und Fortbildungsmaßnahmen eigenverantwortlich wahr. Bei der Amtseinführung sowie Aus- und Fortbildung werden die Mitglieder des Aufsichtsrats von der Gesellschaft angemessen unterstützt. So findet insbesondere bei Amtsantritt eine maßgeschneiderte Einführung in die Tätigkeit des Aufsichtsrats bei der United Internet AG statt. Hierbei werden alle notwendigen Unterlagen zur Verfügung gestellt und praktische sowie rechtliche Grundlagen erläutert und spezifische aktienrechtliche Fragestellungen beleuchtet.

### Personelle Veränderungen im Aufsichtsrat

Das langjährige Aufsichtsratsmitglied, Herr Michael Scheeren, der zugleich auch stellvertretender Vorsitzender des Aufsichtsrats gewesen ist, hat sein Aufsichtsratsmandat zum Ende der Bilanzsitzung am 24. März 2021 niedergelegt. Der Aufsichtsrat hat sich aufgrund der kurzen Zeitspanne zwischen dem Tag der Niederlegung und dem Tag der ordentlichen Hauptversammlung am 27. Mai 2021 dazu entschieden, keinen Nachfolger gerichtlich bestellen zu lassen, sondern das Mandat vielmehr bis zur ordentlichen Hauptversammlung unbesetzt zu belassen, um dort sodann ein neues Mitglied von den Aktionären wählen zu lassen.

Brief an die Aktionäre

Interview mit  
Ralph Dommermuth

**Bericht des Aufsichtsrats**

Auch der langjährige Aufsichtsratsvorsitzende, Herr Kurt Dobitsch, hatte sich dazu entschieden, sein Amt als Aufsichtsratsmitglied niederzulegen, und zwar mit Wirkung zum Ende der ordentlichen Hauptversammlung am 27. Mai 2021.

Der Aufsichtsrat hat – nach vorheriger interner Erörterung über die neue Zusammensetzung des Aufsichtsrats – der Hauptversammlung vorgeschlagen, die Herren Stefan Rasch und Prof. Dr. Andreas Söffing als neue Mitglieder des Aufsichtsrats zu wählen. Im Rahmen der ordentlichen Hauptversammlung am 27. Mai 2021 wurden beide Herren mit einer Mehrheit von 95,77% (Herr Stefan Rasch) bzw. 95,96% (Herr Prof. Dr. Andreas Söffing) in den Aufsichtsrat gewählt.

Im direkten Anschluss an die ordentliche Hauptversammlung fand am 27. Mai 2021 sodann auch die Sitzung des (teilweise neubesetzten) Aufsichtsrats der Gesellschaft statt. In dieser Sitzung des Aufsichtsrats wurde einstimmig beschlossen, Herrn Philipp von Bismarck zum Aufsichtsratsvorsitzenden und Herrn Dr. Manuel Cubero zum stellvertretenden Aufsichtsratsvorsitzenden zu wählen, die beide ihr Amt angenommen haben.

Keines der Aufsichtsratsmitglieder übt Organ- oder Beratungsfunktionen bei nach Einschätzung der Gesellschaft wesentlichen Wettbewerbern des Unternehmens aus. Anhaltspunkte für Interessenkonflikte eines Aufsichtsrats- oder Vorstandsmitglieds hat es nicht gegeben.

## Sitzungen und Themenschwerpunkte:

Neben der gesetzlichen Regelberichterstattung und den weiter unten genannten Sonderthemen sind insbesondere folgende Themen intensiv im Aufsichtsrat beraten und geprüft worden:

- Der Jahres- und Konzernabschluss für das Geschäftsjahr 2020
- Der Bericht des Aufsichtsrats für das Geschäftsjahr 2020 an die Hauptversammlung
- Der Nachhaltigkeitsbericht 2020
- Die Verabschiedung der Planung für das Geschäftsjahr 2021
- Die Feststellung der Zielerreichung des Vorstands für das Geschäftsjahr 2020 und die Freigabe der Auszahlung der variablen Vergütungsanteile sowie die Zielvereinbarung des Vorstands für das Geschäftsjahr 2021
- Die Einladung und die Tagesordnungspunkte für die ordentliche Hauptversammlung 2021 mit den Beschlussvorschlägen sowie die Beschlussfassungen zur Durchführung als virtuelle Hauptversammlung
- Die Prüfung der Unabhängigkeit des für das Geschäftsjahr 2021 vorgeschlagenen Abschlussprüfers (Ernst & Young) und Verabschiedung des entsprechenden Beschlussvorschlages
- Der Dividendenvorschlag an die Hauptversammlung 2021
- Die Prüfung wesentlicher Risiken für die United Internet Gruppe im Rahmen der Etablierung des Prüfungs- und Risikoausschusses, als Bestandteil der initialen Risikoanalyse
- Die Quartalsberichte zum Risikomanagement und die Risikomanagementstrategie
- Der Compliance-Bericht 2020
- Die Prüfungsplanung und die Quartalsberichte der Innenrevision
- Corporate-Governance-Themen in der United Internet Gruppe
- Das neue Vergütungssystem für den Vorstand und den Aufsichtsrat
- Die Wahl von Herrn Philipp von Bismarck zum Aufsichtsratsvorsitzenden und von Herrn Dr. Manuel Cubero zum stellvertretenden Aufsichtsratsvorsitzenden
- Die Wahl der Mitglieder und des Vorsitzenden des Prüfungs- und Risikoausschusses
- Die Änderung der Geschäftsordnung des Aufsichtsrats der United Internet AG
- Die Änderung der Geschäftsordnung des Prüfungs- und Risikoausschusses
- Die Zustimmungen zu wichtigen Mietverträgen

- Der Prozess zum gesetzlich erforderlichen Wechsel des Abschlussprüfers der United Internet AG für das Geschäftsjahr 2022 im Rahmen eines förmlichen Ausschreibungsverfahrens
- Die Entwicklung des Frauenanteils und der Stand der Umsetzung der festgelegten Zielgrößen
- Die strategische Ausrichtung der United Internet AG und die jeweilige strategische Ausrichtung der Tochtergesellschaften
- Der Abschluss eines Schuldscheindarlehens über insgesamt 750 Mio. EUR im Juli 2021 zum Zwecke der allgemeinen Unternehmensfinanzierung
- Der Start eines Aktienrückkaufprogramms über bis zu 160 Mio. EUR am 6. August 2021
- Die Beendigung des im August gestarteten Aktienrückkaufprogramms am 13. September 2021
- Die unterjährige Unternehmensentwicklung
- Die Auswirkungen der Corona-Pandemie im Konzern
- Wesentliche Veränderungen bei Beteiligungen, insbesondere der Erwerb von weiteren Aktien an der 1&1 AG, der Erwerb von weiteren Aktien an der IONOS TopCo SE sowie die Zustimmung zur Durchführung des von Morgan Stanley Infrastructure Partners abgegebenen öffentlichen Übernahmeangebots der Tele Columbus AG und der damit verbundenen Beteiligung an der Kublai GmbH
- Die Vorbereitung und Durchführung des Ausschreibungsverfahrens zur Bestellung eines neuen Wirtschaftsprüfers durch die Hauptversammlung für das Geschäftsjahr 2022
- Die Zustimmung zum 5G-Intercompany-Vertrag zwischen der 1&1 Versatel Deutschland GmbH und der 1&1 Mobilfunk GmbH
- Die Aktualisierungen der Entsprechenserklärung zum Deutschen Corporate Governance Kodex vom 16. März 2021, 27. Mai 2021 und 21. Dezember 2021
- Die Neuausrichtung der United Internet Corporate Services GmbH
- Die Verabschiedung der Planung für das Geschäftsjahr 2022
- Die Sitzungstermine und der Finanzkalender für das Geschäftsjahr 2023

Im Geschäftsjahr 2021 fanden sieben ordentliche Aufsichtsratssitzungen statt, in denen der Vorstand den Aufsichtsrat eingehend über die wirtschaftliche Lage und Entwicklung der Gesellschaft und des Konzerns sowie über bedeutende Geschäftsvorfälle informierte. Der Aufsichtsrat hat festgelegt, dass regelmäßig ein Teil der Aufsichtsratssitzungen ohne die Anwesenheit des Vorstandes stattfinden sollen.

Herr Scheeren war bei der Sitzung des Aufsichtsrats am 16. März 2021 abwesend. Auf allen weiteren Sitzungen war der Aufsichtsrat jeweils vollständig vertreten, wobei die Sitzungen des Gesamtaufichtsrats aufgrund der Auswirkungen der Corona-Pandemie teilweise telefonisch bzw. als Videoschaltung stattgefunden haben.

Neben den ordentlichen Aufsichtsratssitzungen haben weitere außerordentliche Sitzungen des Aufsichtsrats stattgefunden, in denen Sachverhalte erörtert und entschieden worden sind, die zeitlich nicht bis zur nächsten ordentlichen Aufsichtsratssitzung warten konnten. Teilweise wurden Beschlüsse des Aufsichtsrats auch im schriftlichen Umlaufverfahren oder in Videokonferenzen aufgrund von schriftlichen Entscheidungsvorlagen des Vorstandes getroffen.

Aufgrund des Umstandes, dass der Aufsichtsrat im Geschäftsjahr 2021 in Teilen neu zusammengesetzt wurde und zudem weitere Mitglieder des Aufsichtsrats zur Mitte des Jahres 2020 neu in den Aufsichtsrat gewählt worden sind, ist hervorzuheben, dass sich der Aufsichtsrat dazu entschieden hat, im Jahr 2021 keine Selbstbeurteilung des Aufsichtsrats durchzuführen, sondern vielmehr anstelle dieser Selbstbeurteilung eine Sondersitzung des Aufsichtsrats ohne die Beteiligung des Vorstandes abzuhalten, in der einerseits die Definition der Zusammenarbeit innerhalb des Gremiums zwischen den einzelnen Mitgliedern des Aufsichtsrats untereinander und andererseits die Zusammenarbeit des Aufsichtsrats mit dem Vorstand auf der Tagesordnung gestanden hat. Diese Sitzung hat im Juli 2021 stattgefunden.

In der ordentlichen Sitzung des Aufsichtsrats im August 2021 wurde detailliert gemeinsam mit dem Vorstand die Aufgabenabgrenzung und -verteilung zwischen Aufsichtsrat und Vorstand in Bezug auf die

Brief an die Aktionäre

Interview mit  
Ralph Dommermuth

**Bericht des Aufsichtsrats**

Konzernleitungs- und Überwachungsfunktion erörtert, wenn es um Tochtergesellschaften der Gesellschaft geht, die zum überwiegenden Teil selbst einen eigenen Aufsichtsrat etabliert haben und teilweise zudem wiederum selbst börsennotiert sind.

## Arbeit im Prüfungs- und Risikoausschuss

In der Sitzung des Aufsichtsrats im Dezember 2020 wurde entschieden, einen Prüfungs- und Risikoausschuss zu etablieren. In der darauffolgenden Sitzung des Aufsichtsrats im März 2021 wurde die erforderliche Anpassung der Geschäftsordnung des Aufsichtsrats beschlossen, die Aufgaben des Prüfungs- und Prüfungsausschusses festgelegt sowie eine entsprechende Geschäftsordnung für den Prüfungs- und Risikoausschuss verabschiedet.

Der Prüfungs- und Risikoausschuss unterstützt den Aufsichtsrat bei der Überwachung der Rechnungslegung und der Integrität des Rechnungslegungsprozesses sowie der Überwachung der Wirksamkeit und Funktionsfähigkeit des internen Kontrollsystems, des Risikomanagementsystems, des Compliance-Systems und des internen Revisionssystems. Des Weiteren unterstützt er den Aufsichtsrat bei der Überwachung der Abschlussprüfung, der vom Abschlussprüfer erbrachten Leistungen, der Prüfhonorare und der von ihm zusätzlich erbrachten Leistungen.

Der Prüfungs- und Risikoausschuss beschäftigt sich intensiv mit dem Jahresabschluss und dem Konzernabschluss, dem zusammengefassten Lagebericht für die Gesellschaft und den Konzern, der nichtfinanziellen Erklärung und der nichtfinanziellen Konzernklärung sowie dem Vorschlag des Vorstands zur Verwendung des Bilanzgewinns.

Mit Vorstand und Abschlussprüfer erörtert er die Prüfungsberichte, den Prüfungsablauf, die Prüfungsschwerpunkte und -methodik sowie die Prüfungsergebnisse, auch hinsichtlich des internen Kontrollsystems bezogen auf den Rechnungslegungsprozess, und gibt Empfehlungen an den Aufsichtsrat. Er nimmt regelmäßig eine Beurteilung der Qualität der Abschlussprüfung vor. Vor deren Veröffentlichung erörtert er mit dem Vorstand die Quartalsmitteilungen und den Halbjahresfinanzbericht.

Der Prüfungs- und Risikoausschuss beschäftigt sich zudem intensiv mit dem internen Kontrollsystem, dem konzernweiten Risikomanagement, dem internen Revisionssystem und dem Compliance Management System und hat insbesondere zur Aufgabe, die Wirksamkeit und die Funktionsfähigkeit der Systeme zu überprüfen.

Der Prüfungs- und Risikoausschuss bereitet zudem die Verhandlungen und Beschlüsse des Aufsichtsrats für den Wahlvorschlag des Abschlussprüfers an die Hauptversammlung und Entscheidungen zu Corporate-Governance-Themen vor und beschließt auch über die Zustimmung zu wesentlichen Geschäften mit nahestehenden Unternehmen und Personen gemäß § 111b Abs. 1 AktG (sog. Related Party Transactions).

Der Vorsitzende des Prüfungsausschusses erstattet dem gesamten Aufsichtsrat regelmäßig Bericht über die Tätigkeit des Prüfungsausschusses. Bei wesentlichen Vorkommnissen und Feststellungen des Prüfungsausschusses informiert er unverzüglich den Vorsitzenden des Aufsichtsrats.

Der Aufsichtsrat hat in der Sitzung am 27. Mai 2021 Herrn Prof. Dr. Andreas Söffing zum Vorsitzenden des Prüfungs- und Risikoausschusses und Herrn Philipp von Bismarck und Herrn Stefan Rasch zu Mitgliedern des Ausschusses gewählt.

Der Prüfungs- und Risikoausschuss hat seine Arbeit unmittelbar nach der Aufsichtsratssitzung am 27. Mai 2021 aufgenommen und hat auf dieser konstituierenden Sitzung die Themenverantwortung zwischen

den drei Mitgliedern des Prüfungs- und Risikoausschusses entsprechend ihrer fachlichen Qualifikationen festgelegt.

Der Prüfungs- und Risikoausschuss hielt im Geschäftsjahr 2021 fünf ordentliche Sitzungen ab, an denen jeweils alle drei Mitglieder teilgenommen haben. Aufgrund der Auswirkungen der Corona-Pandemie fanden die Sitzungen des Prüfungs- und Risikoausschusses teilweise telefonisch bzw. als Videoschaltung statt.

Neben diesen ordentlichen Sitzungen haben zahlreiche weitere Sitzungen und Workshops stattgefunden, in denen einzelne Mitglieder des Ausschusses gemeinsam mit Mitarbeitenden der Gesellschaft durch die ihnen zugewiesenen Themenfelder gegangen sind, um sich die oben genannten Kontrollsysteme erläutern zu lassen und sodann daraus Maßnahmen mit dem Ziel abzuleiten, die Kontrollsysteme kontinuierlich zu verbessern.

Eine der Hauptaufgaben des Prüfungs- und Risikoausschusses im Geschäftsjahr 2021 ist es auch gewesen, den Wechsel des Abschlussprüfers durch ein förmliches Ausschreibungsverfahren vorzubereiten und dem Aufsichtsrat sodann zur Prüfung und Entscheidung vorzulegen. Im Rahmen der Vorbereitung und Durchführung dieses Ausschreibungsverfahrens haben zahlreiche weitere außerordentliche Termine und Sitzungen des Prüfungs- und Risikoausschusses stattgefunden.

## Corporate Governance

Der Aufsichtsrat hat sich auch im Geschäftsjahr 2021 mit den Standards guter Corporate Governance und in diesem Zusammenhang auch mit dem Deutschen Corporate Governance Kodex auseinandergesetzt. Vorstand und Aufsichtsrat haben am 16. März 2021, am 27. Mai 2021 und am 21. Dezember 2021 Entsprechenserklärungen nach § 161 AktG abgegeben. Die Erklärungen stehen auf der Website der Gesellschaft und im Bundesanzeiger dauerhaft zur Verfügung. Hier können auch die Entsprechenserklärungen der letzten Jahre eingesehen werden. Weitere Erläuterungen zur Corporate Governance finden Sie in der Erklärung zur Unternehmensführung zum Geschäftsjahr 2021.

## Erörterung des Jahres- und Konzernjahresabschlusses 2021

Die Hauptversammlung der United Internet AG hat am 27. Mai 2021 die Ernst & Young GmbH Wirtschaftsprüfungsgesellschaft mit Sitz in Eschborn/Frankfurt am Main als Abschlussprüfer für das Geschäftsjahr 2021 gewählt. Die Ernst & Young GmbH Wirtschaftsprüfungsgesellschaft hat die Buchführung, den Jahresabschluss der United Internet AG, den Konzernabschluss nach IFRS sowie den zusammengefassten Lagebericht der United Internet AG und des Konzerns für das Geschäftsjahr 2021 geprüft. Dabei ging der Abschlussprüfer insbesondere auf die besonders wichtigen Prüfungssachverhalte (Key Audit Matters) ein. Diese umfassten für den Konzernjahresabschluss die Werthaltigkeit der Firmenwerte und Frequenzlizenzen, die Umsatzrealisierung, die Erfassung von Vertragsanbahnungs- und Vertragserfüllungskosten sowie für den Jahresabschluss der United Internet AG die Werthaltigkeit der Finanzanlagen. Im Rahmen der Jahresabschlussprüfung wurde auch das Risikomanagementsystem geprüft und analysiert. Wesentliche Schwachstellen des internen Kontrollsystems, des Risikomanagementsystems sowie des Rechnungslegungsprozesses sind von den Abschlussprüfern nicht festgestellt worden. Die Ernst & Young GmbH Wirtschaftsprüfungsgesellschaft erteilte jeweils einen uneingeschränkten Bestätigungsvermerk.

Der Aufsichtsrat hat sich von der Unabhängigkeit des Abschlussprüfers überzeugt und eine schriftliche Erklärung dazu eingeholt. Des Weiteren hat sich der Aufsichtsrat über im vergangenen Geschäftsjahr erbrachte und die Vergabe nicht prüfungsbezogener Leistungen informiert.

MANAGEMENT	ÜBERBLICK	LAGEBERICHT	KONZERNABSCHLUSS	SONSTIGES
Brief an die Aktionäre				
Interview mit Ralph Dommermuth				
<b>Bericht des Aufsichtsrats</b>				

Der Prüfungs- und Risikoausschuss hat sich intensiv mit dem Jahresabschluss und dem Konzernabschluss, dem zusammengefassten Lagebericht für die Gesellschaft und den Konzern, der nichtfinanziellen Erklärung und der nichtfinanziellen Konzernklärung sowie dem Vorschlag des Vorstands zur Verwendung des Bilanzgewinns auseinandergesetzt. Die Prüfungsberichte, den Prüfungsablauf, die Prüfungsschwerpunkte und -methodik sowie die Prüfungsergebnisse hat der Ausschuss mit Vorstand und Abschlussprüfer erörtert.

Die genannten Abschlussunterlagen und der Gewinnverwendungsvorschlag sowie die Prüfungsberichte des Abschlussprüfers lagen allen Aufsichtsratsmitgliedern rechtzeitig vor. An der als Präsenzsitzung stattgefundenen Bilanzsitzung des Aufsichtsrats am 16. März 2022 nahm der Abschlussprüfer per Videokonferenz teil und berichtete über seine Prüfungen und seine wesentlichen Prüfungsergebnisse, erläuterte seinen Prüfungsbericht und beantwortete die Fragen der Aufsichtsratsmitglieder. Nach eigener Prüfung ist der Aufsichtsrat zu dem Ergebnis gekommen, dass der Jahresabschluss, der zusammengefasste Lagebericht, der Konzernabschluss und die Berichte des Abschlussprüfers zu keinen Einwendungen Anlass geben. Der Aufsichtsrat teilt die Einschätzung der Abschlussprüfer, dass das interne Kontroll- und Risikomanagementsystem, insbesondere auch bezogen auf den Rechnungslegungsprozess, keine wesentlichen Schwachstellen aufweist. Der Aufsichtsrat hat mit Beschluss vom 16. März 2022 den von der Gesellschaft am 11. März 2022 aufgestellten Jahresabschluss der United Internet AG und den von der Gesellschaft ebenfalls am 11. März 2022 aufgestellten Konzernabschluss nach IFRS für das Geschäftsjahr 2021 gebilligt. Damit ist der Jahresabschluss im Sinne von § 172 AktG festgestellt. Dem Vorschlag des Vorstands für die Verwendung des Bilanzgewinns hat sich der Aufsichtsrat angeschlossen.

## Prüfung des Berichts des Vorstands über Beziehungen zu verbundenen Unternehmen

Der Vorstand hat den von ihm aufgestellten Bericht über die Beziehungen zu verbundenen Unternehmen (Abhängigkeitsbericht) für das Geschäftsjahr 2021 sowohl dem Aufsichtsrat als auch dem Prüfungsausschuss rechtzeitig vorgelegt.

Der Bericht des Vorstands über die Beziehungen zu verbundenen Unternehmen war Gegenstand der Prüfung durch den Abschlussprüfer. Es wurde diesbezüglich folgender Bestätigungsvermerk erteilt:

„Nach unserer pflichtmäßigen Prüfung und Beurteilung bestätigen wir, dass

1. die tatsächlichen Angaben des Berichts richtig sind,
2. bei den im Bericht aufgeführten Rechtsgeschäften die Leistung der Gesellschaft nicht unangemessen hoch war,
3. bei den im Bericht aufgeführten Maßnahmen keine Umstände für eine wesentlich andere Beurteilung als die durch den Vorstand sprechen.“

Den Prüfungsbericht hat der Abschlussprüfer dem Aufsichtsrat vorgelegt. Der Abhängigkeitsbericht und der Prüfungsbericht lagen dem Aufsichtsrat rechtzeitig vor. Der Aufsichtsrat hat den Abhängigkeitsbericht des Vorstands und den Prüfungsbericht geprüft. Die abschließende Prüfung durch den Aufsichtsrat erfolgte in der als Präsenzsitzung abgehaltenen Aufsichtsratssitzung am 16. März 2022. An der Sitzung nahm der Abschlussprüfer per Videokonferenz teil und berichtete über seine Prüfung des Abhängigkeitsberichts und seine wesentlichen Prüfungsergebnisse, erläuterte seinen Prüfungsbericht und beantwortete die Fragen der Aufsichtsratsmitglieder. Nach dem abschließenden Ergebnis seiner Prüfung stimmt der Aufsichtsrat dem Abhängigkeitsbericht des Vorstands und dem Prüfungsbericht zu und hat keine Einwendungen gegen die Erklärung des Vorstands am Schluss des Berichts über die Beziehungen zu verbundenen Unternehmen zu erheben.

## Berichterstattung zum Nachhaltigkeitsbericht

Die United Internet AG hat für das Geschäftsjahr 2021 eine nichtfinanzielle Erklärung abgegeben, welche im Rahmen eines gesonderten nichtfinanziellen Berichts (Nachhaltigkeitsbericht) veröffentlicht wird.

Der Aufsichtsrat von United Internet hat sich bereits unterjährig mit dem Nachhaltigkeitsbericht auseinandergesetzt. Im Rahmen seiner abschließenden eigenständigen Prüfung hat sich der Aufsichtsrat eingehend mit dem nichtfinanziellen Bericht in seiner Gesamtheit beschäftigt. Dabei hat der Aufsichtsrat die Inhalte der nichtfinanziellen Erklärung kritisch hinterfragt und mit dem Vorstand, der für ergänzende Fragen und Auskünfte zur Verfügung stand, intensiv erörtert. Nach eigener Prüfung ist der Aufsichtsrat zu dem Ergebnis gekommen, dass die nichtfinanzielle Erklärung zu keinen Einwendungen Anlass gibt.

Der Aufsichtsrat dankt dem Vorstand und allen Mitarbeitenden für ihr großes Engagement im Geschäftsjahr 2021.

Montabaur, 1. April 2022

Für den Aufsichtsrat  
Philipp von Bismarck

## Mitglieder des Aufsichtsrats

- **Philipp von Bismarck, Königstein im Taunus**  
Rechtsanwalt und Partner bei Wendelstein PartGmbH
- **Dr. Claudia Borgas-Herold, Kilchberg / Schweiz**  
Managing Director der borgas Advisory GmbH
- **Dr. Manuel Cubero, München**  
Selbständiger Aufsichtsrats/Beirat
- **Kurt Dobitsch, Markt Schwaben (bis 27. Mai 2021)**  
Vorsitzender des Aufsichtsrats der United Internet AG
- **Stefan Rasch, Grünwald (seit 27. Mai 2021)**  
Senior Advisor bei The Boston Consulting Group GmbH
- **Michael Scheeren, Frankfurt am Main (bis 24. März 2021)**  
Aufsichtsrat
- **Prof. Dr. Andreas Söffing, Frankfurt (seit 27. Mai 2021)**  
Steuerberater und Partner bei Flick Gocke Schaumburg
- **Prof. Dr. Yasmin Weiß, Gauting**  
Professorin an der Technischen Hochschule Nürnberg



---

Brief an die Aktionäre

---

Interview mit  
Ralph Dommermuth

---

**Bericht des Aufsichtsrats**

---



# UNITED INTERNET IM ÜBERBLICK

---

Unsere Vision	20
Unser Business-Modell	20
Unsere „Internet-Fabrik“	22
Erfolgsfaktoren unseres Geschäftsmodells	22
Wachstumschancen	23

---

## UNITED INTERNET IM ÜBERBLICK

Das Internet hat sich als universelles Medium für Information, Unterhaltung, Kommunikation, Organisation und E-Business bei Privatanwendern und Unternehmen fest etabliert. Breitband-Anschlüsse und mobilfunkbasierte Internet-Zugänge sind der Motor dieser Entwicklung.

### Unsere Vision

Durch die permanente und ortsunabhängige Verfügbarkeit sowie weiter steigende Zugangsgeschwindigkeiten ist das Internet die universelle Infrastruktur, die zum einen Informations- und Entertainment-Bedürfnisse befriedigt und zum anderen private und betriebliche Applikationen zur Verfügung stellt.



Portal

Gleichzeitig eröffnet das Internet Unternehmen neuartige Vertriebs- und Marketingkanäle. E-Business wird zum integralen Strategie-Bestandteil für jedes Unternehmen. Portale bilden universelle Anlaufpunkte und entwickeln sich dabei immer mehr zur zentralen Stelle für Nachrichten sowie für das Kommunikations-, Informations- und Identitätsmanagement der Nutzer.

Genau das ist unsere Vision: über breitbandige, immer leistungsstärkere festnetz- und mobilfunkbasierte Internet-Zugänge private und gewerbliche Anwender mit marktgerechten Informations- und Kommunikationsangeboten sowie mit Cloud- und E-Business-Applikationen aus unserer „Internet-Fabrik“ zu beliefern.

### Unser Business-Modell



Free-Account

United Internet ist mit 26,68 Mio. kostenpflichtigen Kundenverträgen sowie 40,32 Mio. werbefinanzierten Free-Accounts ein führender europäischer Internet-Spezialist.

Privatanwender und Geschäftskunden erhalten bei United Internet festnetz- und mobilfunkbasierte Internet-Zugangsprodukte sowie vielfältige Cloud-Applikationen, die wir in unseren 10 Rechenzentren betreiben. Die Nutzung dieser Leistungen erfolgt überwiegend in Form von Abonnementverträgen mit festen monatlichen Beträgen sowie variablen, verbrauchsabhängigen Zusatzentgelten.

Unsere operative Geschäftstätigkeit gliedert sich in die Geschäftsbereiche „Access“ und „Applications“, die sich wiederum in die Berichtssegmente „Consumer Access“ und „Business Access“ sowie „Consumer Applications“ und „Business Applications“ unterteilen.

Die zielgruppenspezifische Vermarktung unserer Access-Produkte erfolgt im Segment „Consumer Access“ über unsere Premium-Marke 1&1 sowie Discount-Marken, wie yourfone und smartmobil.de. „Business Access“ wird von 1&1 Versatel angeboten.

Unsere „Consumer Applications“ werden über die unterschiedlich positionierten Marken GMX, mail.com und WEB.DE vermarktet. Und „Business Applications“ über IONOS sowie über STRATO, Arsys, Fasthosts, home.pl, InterNetX, united-domains und World4You. Außerdem bietet Sedo weltweit professionelle Dienstleistungen rund um das aktive Domain-Management an, während we22 anderen Hosting-Anbietern einen White-Label-Website-Builder zur Erstellung hochwertiger Websites anbietet.

**ÜBERBLICK**

Vision

**Business-Modell**

Die Internet-Fabriken

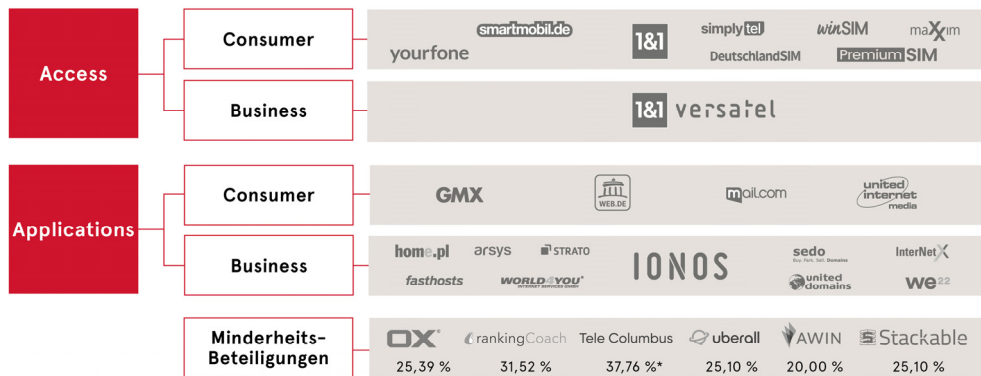
Erfolgsfaktoren

Wachstumschancen

**Business Modell**



**Marken und Beteiligungen (Stand: 31. Dezember 2021)**



\* Mittelbar über eine 40 % Beteiligung an der Kublai GmbH gehalten

## Unsere „Internet-Fabrik“

Kern unseres Geschäfts ist unsere leistungsfähige „Internet-Fabrik“ mit rund 10.000 Mitarbeitern, von denen ca. 3.400 in Produktmanagement, Entwicklung und Rechenzentren tätig sind. In unserer „Internet Fabrik“ haben wir die Mechanismen rationeller Fertigung auf das Internetgeschäft übertragen. Unsere leistungsfähigen Entwicklungsabteilungen "fertigen" Produkte, die das Rückgrat unserer beiden Geschäftsbereiche „Access“ und „Applications“ darstellen. Diese werden anschließend auf rund 90.000 Servern in 10 Rechenzentren betrieben. Durch diese „Internet-Fabrik“ sind wir in der Lage, unsere Produktpalette nahezu beliebig zu erweitern, zu kombinieren, zu skalieren und weltweit zu exportieren.

United Internet steht auch für eine hohe Vertriebskraft sowie für eine herausragende Operational Excellence bei weltweit rund 67 Mio. Kunden-Accounts.

## Erfolgsfaktoren unseres Geschäftsmodells

Das Geschäftsmodell von United Internet hat verschiedene Vorteile: Die vertragliche Bindung unserer Kunden über kostenpflichtige Abonnements (über 26 Mio. Kundenverträge zum Jahresende 2021) mit fest vereinbarten Laufzeiten sichert langfristige Kundenbeziehungen und damit stabile und planbare Umsätze und Erträge. Außerdem bilden unsere werbefinanzierten Free-Accounts (über 40 Mio. zum Jahresende 2021) ein großes Reservoir zur Monetarisierung unserer Applikationen über Werbung und eCommerce sowie für die Konvertierung der Nutzer in kostenpflichtige Vertragsverhältnisse.

Dank unserer bestehenden Geschäftsbeziehungen zu Millionen Kunden und Nutzern haben wir unser Ohr nah am Markt. So können wir Kundenwünsche und Trends oft frühzeitig erkennen. Neue Geschäftsfelder erschließen wir dann konsequent – national und international.

Wir haben bereits eine Reihe von Kundenwünschen aufgegriffen und erfolgreich in Form neuer Lösungen oder neuer Geschäftsfelder umgesetzt:

- Dem **Sicherheitsbedürfnis** unserer Kunden tragen wir mit verschiedenen Initiativen Rechnung. Innerhalb des „E-Mail made in Germany“-Verbundes werden zum Beispiel E-Mails automatisch verschlüsselt übertragen, während wir unseren Kunden mit „De-Mail“ sowie „eIDAS“ zusätzlich eine rechtsverbindliche Kommunikation in Deutschland und Europa ermöglichen. Unsere modernen Rechenzentren entsprechen den höchsten Sicherheitsstandards und werden weitgehend georedundant betrieben, d. h. Anwendungen und Daten werden in räumlich getrennten Rechenzentren fortlaufend gespiegelt.
- Mit unseren Mobile-Internet-Produkten und der von uns erstmals 2010 im deutschen Massenmarkt angebotenen All-Net-Flat greifen wir den Trend zu immer größerer **Mobilität** in der Internet-Nutzung auf. Durch eine klare Tarifstruktur, kombiniert mit einem attraktiven Preis-Leistungsverhältnis und hervorragendem Service, erreichen wir eine hohe Kundenbindung und Kundenzufriedenheit und sichern uns in einem dynamischen Marktumfeld eine hochwertige Kundenbasis.
- Ausgehend von unserem Heimatmarkt Deutschland erschließen wir mit Cloud- und E-Business-Lösungen im Zuge unserer **Internationalisierung** neue Zielmärkte. Damit nimmt auch die kulturelle Vielfalt unsere Mitarbeiter zu. Das daraus resultierende Ideen- und Innovationspotential stärkt die Wettbewerbsfähigkeit und steigert unsere Chancen in Zukunftsmärkten nachhaltig.
- Bei unseren Business Applikationen der Marke IONOS haben alle Kunden die Möglichkeit, kostenlos einen persönlichen Berater als zentralen Ansprechpartner bei allen Fragen rund um ihren digitalen **Geschäftserfolg** im Internet zu nutzen. Damit begleitet IONOS Unternehmen durch alle Phasen der

**ÜBERBLICK**

Vision

Business-Modell

**Die Internet-Fabriken****Erfolgsfaktoren**

Wachstumschancen

Firmenentwicklung – von der Domain-Registrierung, dem Bau der ersten Homepage über Shop-Systeme und eigene Server bis hin zur Nutzung von Enterprise-Cloud-Infrastrukturen.

- **Vertrauen** ist die Basis unserer Kundenbeziehungen. Datenschutz, Betriebssicherheit, Rund-um-die-Uhr-Erreichbarkeit, kompetente Ansprechpartner oder der Austausch defekter Geräte innerhalb eines Tages sind beispielhafte Bausteine des sogenannten 1&1-Prinzips, mit dem sich Kunden jederzeit auf uns verlassen können.

Wo es wirtschaftlich Sinn macht, decken wir weite Teile der Wertschöpfungskette ab – von Produktentwicklung und Rechenzentrumsbetrieb, über effektives Marketing und schlagkräftigen Vertrieb bis hin zur aktiven Kundenbetreuung.

Ein wichtiger Erfolgsfaktor unseres Geschäfts sind Skaleneffekte: Mit jedem neuen Kunden wird unsere „Internet-Fabrik“ profitabler. Nachdem die notwendigen Investitionen getätigt und die Produkte entwickelt und in unseren Rechenzentren und Netzen bereitgestellt werden, kommt es darauf an, diese so gut wie möglich zu vermarkten. Denn je mehr Kunden die Produkte nutzen, die von unseren Entwicklungsteams erstellt und in den firmeneigenen Rechenzentren betrieben werden, und / oder Daten in unseren eigenen Netzen transportieren, desto größer der Gewinn.

Ein weiterer Vorteil ist die zielgruppenspezifische Vermarktung. Marken wie GMX, mail.com, WEB.DE, 1&1, yourfone, smartmobil.de, IONOS, STRATO, united-domains oder InterNetX sind unterschiedlich positioniert und adressieren verschiedene Zielgruppen.

Last but not least ist die Exportierbarkeit unserer Applikationen eine weitere Trumpfkarte. Unsere Applikationen sind oft weltweit einsetzbar und funktionieren in Frankfurt am Main nach den gleichen Regeln wie in London, Paris oder New York.

## Wachstumschancen

Angesichts der dynamischen Marktentwicklung bei Glasfaser-Anschlüssen, Mobile Internet und Cloud-Applikationen liegen unsere Wachstumschancen auf der Hand: Überall verfügbare, immer leistungsfähigere Breitband-Anschlüsse ermöglichen neue, aufwändigere Cloud-Applikationen. Diese internetbasierten Anwendungen für Endkunden und Unternehmen sind auch in den nächsten Jahren unsere Wachstumstreiber – sowohl als eigenständige Produkte in unserem Geschäftsbereich „Applications“ wie auch in Kombination mit unseren festnetz- und mobilfunkbasierten Zugangsprodukten im Geschäftsbereich „Access“.

Dank unserer langjährigen Erfahrung als Zugangs- und Applications-Provider, unseren Kompetenzen bei Software-Entwicklung, Netz- und Rechenzentrumsbetrieb, Marketing, Vertrieb und Kundenbetreuung, unseren starken und bekannten Marken sowie unseren Kundenbeziehungen zu Millionen Privatanwendern, Freiberuflern und kleinen Unternehmen im In- und Ausland sind wir sehr gut aufgestellt, um das erwartete Marktwachstum in unseren Geschäftsbereichen optimal auszuschöpfen.

## Geschäftsbereich „Access“

Im Geschäftsbereich „Access“ sind wir in den beiden Segmenten „Consumer Access“ und „Business Access“ aktiv.

### Segment „Consumer Access“



IPTV

Im Segment „Consumer Access“ sind unsere festnetzbasiereten Breitband-Produkte sowie die Mobile Internet Produkte (inklusive der damit verbundenen Anwendungen, wie Heimvernetzung, Online-Storage, Telefonie oder IPTV) für Privatanwender zusammengefasst.

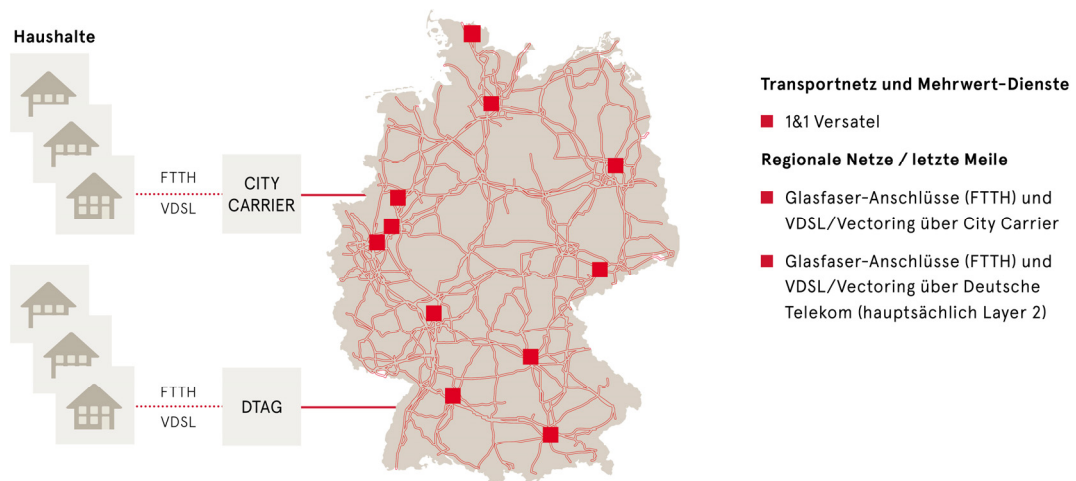
Diese Internet-Zugangsprodukte werden den Kunden als Abonnementverträge mit festen monatlichen Beträgen (und variablen, verbrauchsabhängigen Zusatzentgelten) sowie vertraglich festgelegten Laufzeiten angeboten.

Mit den **Breitband-Produkten** (insbesondere VDSL-/Vectoring- und Glasfaser-Anschlüsse) der Marke 1&1 sind wir einer der führenden Anbieter in Deutschland.

VDSL, Vectoring,  
FTTH

Dabei nutzen wir das firmeneigene Glasfasernetz von 1&1 Versatel als Transportnetz. Dieses ist mit regionalen Netzen verbunden und erschließt so VDSL- / Vectoring-Anschlüsse sowie direkte Glasfaser-Anschlüsse (FTTH) von City-Carriern sowie der Deutschen Telekom. Beim auslaufenden Geschäft mit ADSL-Anschlüssen werden weitere Vorleistungsanbieter genutzt.

### Festnetz-Infrastruktur für Privatkunden



Mit unseren **Mobile Internet Produkten** sind wir der führende Mobile Virtual Network Operator (MVNO) in Deutschland.

MBA MVNO, 5G, Roaming  
/ National Roaming

Als einziger MBA MVNO in Deutschland haben wir – indirekt über die 1&1 AG – einen langfristigen und garantierten Anspruch auf bis zu 30% der genutzten Netzkapazität von Telefónica Deutschland und damit einen weitreichenden Zugriff auf eines der größten Mobilfunknetze in Deutschland. Neben dem privilegierten Zugang zum Telefónica-Netz kaufen wir zusätzlich bei Vodafone standardisierte Mobilfunk-Vorleistungen ein.



**ÜBERBLICK**

Vision

Business-Modell

Die Internet-Fabriken

Erfolgsfaktoren

**Wachstumschancen**

Die eingekauften Netzleistungen werden mit Endgeräten namhafter Anbieter sowie selbstentwickelten Applikationen und Services veredelt, um uns so vom Wettbewerb zu differenzieren.

Vermarktet werden unsere Mobile Internet Produkte über die Premium-Marke 1&1 sowie Discount-Marken, wie yourfone und smartmobil.de, mit denen der Mobilfunk-Markt umfassend und zielgruppenspezifisch adressiert wird.

Im Zuge des geplanten Aufbaus eines eigenen leistungsfähigen 5G-Mobilfunknetzes haben wir – nach der erfolgreichen Ersteigerung von zwei Frequenzblöcke à 2 x 5 MHz im Bereich 2 GHz und fünf Frequenzblöcke à 10 MHz im Bereich 3,6 GHz im Rahmen der 5G-Frequenzauktion in 2019 – mit den im Geschäftsjahr 2021 erfolgten langfristigen Vertragsabschlüssen zentrale Bausteine erschlossen, um den Roll-out des eigenen Mobilfunknetzes voranzutreiben und somit auch in diesem Markt – ähnlich wie im Festnetz – unsere Wertschöpfung deutlich zu erweitern. Zu diesen Vertragsabschlüssen zählen die am 21. Mai 2021 zwischen 1&1 und Telefónica geschlossene National Roaming Vereinbarung, die während der Aufbauphase des eigenen Netzes eine flächendeckende Mobilfunkversorgung für unsere Kunden durch die Mitnutzung des Telefónica-Netzes sicherstellt, sowie die am 4. August 2021 bekannt gegebene Partnerschaft zwischen 1&1 und Rakuten für den Aufbau des europaweit ersten vollständig virtualisierten Mobilfunknetzes auf Basis der innovativen OpenRAN-Technologie. Hinzu kamen der am 9. Dezember 2021 geschlossene Intercompany-Vertrag zwischen 1&1 und der Schwestergesellschaft 1&1 Versatel, die insbesondere das Zugangnetz (primär Glasfaserleitungen) sowie Rechenzentren für den Betrieb des 1&1-Mobilfunknetzes mietweise zur Verfügung stellen wird, sowie der mit gleichem Datum geschlossene Vertrag zwischen der 1&1 AG und der Vantage Towers AG, einem der führenden europäischen Unternehmen für Funkturm-Infrastruktur, der unter anderem die Anmietung von Vantage-Antennenstandorten und die Installation der 1&1 5G-Hochleistungsantennen durch Vantage beinhaltet.

**Unsere Marken**

Im Segment „Consumer Access“ stand im Geschäftsjahr 2021 – neben den Vorbereitungen zum Aufbau eines eigenen Mobilfunknetzes sowie der Vergrößerung der Festnetz-Coverage – die weitere Gewinnung von werthaltigen Breitband- und Mobile-Internet-Verträgen im Fokus. Insgesamt stieg die Zahl der kostenpflichtigen Verträge im Segment „Consumer Access“ im Geschäftsjahr 2021 um 600.000 Verträge auf 15,43 Mio. Dabei konnten im Mobile-Internet-Geschäft 670.000 Kundenverträge hinzugewonnen und so die Vertragszahl auf 11,19 Mio. gesteigert werden. Breitband-Anschlüsse gingen leicht auf 4,24 Mio. zurück.

**Entwicklung der Kundenverträge im Segment „Access“ im Geschäftsjahr 2021**

in Mio.	31.12.2021	31.12.2020	Veränderung
Consumer Access, Verträge gesamt	15,43	14,83	+ 0,60
davon Mobile Internet	11,19	10,52	+ 0,67
davon Breitband-Anschlüsse	4,24	4,31	- 0,07

Angesichts unserer starken Marken, der innovativen Produkte, der kundenorientierten Services, der flexiblen Preispolitik sowie des guten Preis-/Leistungs-Verhältnisses sehen wir uns im Segment „Consumer Access“ auch für die Zukunft sehr gut aufgestellt. Auch 2022 wird der Schwerpunkt der Vermarktung bei Mobile-Internet-Produkten liegen. Bei unseren Breitband-Produkten wollen wir unsere gute Positionierung weitestgehend stabil halten.

## Segment „Business Access“

Im Segment „Business Access“ offerieren wir über die Marke 1&1 Versatel Geschäftskunden ein umfassendes Portfolio an Telekommunikationsprodukten und -lösungen.

Kern des Geschäftsmodells von 1&1 Versatel ist ein hochmodernes Glasfasernetz mit rund 52.500 km Länge, das zu den größten Netzen in Deutschland gehört und kontinuierlich ausgebaut wird.

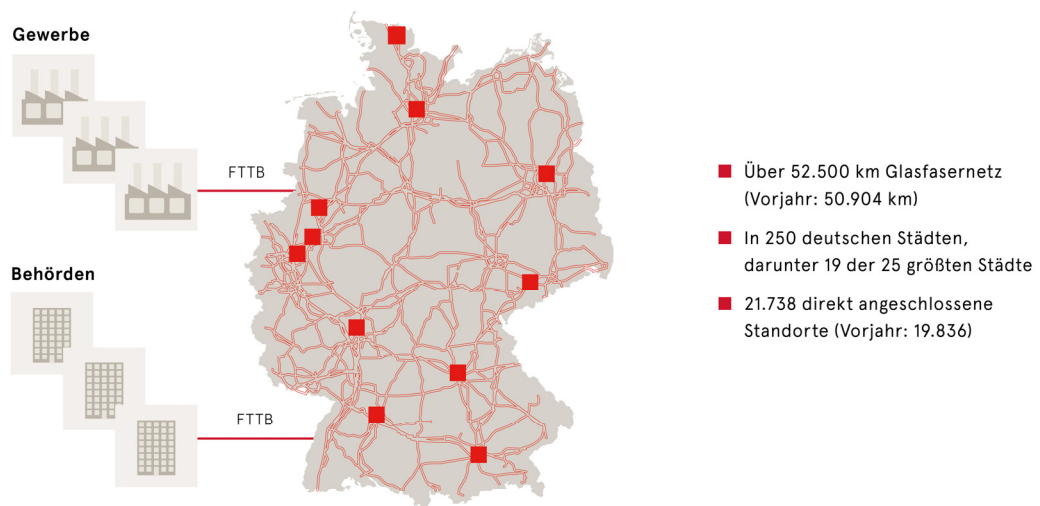
Über dieses Netz bietet 1&1 Versatel Firmen Telekommunikationsprodukte von Glasfaser-Direktanschlüssen bis hin zu maßgeschneiderten, individuellen ITK-Lösungen (Sprach-, Daten- und Netzwerklösungen). Außerdem wird das 1&1 Glasfasernetz für Infrastrukturleistungen (Wholesale) für nationale und internationale Carrier und ISPs genutzt.



FTTB

Das Glasfasernetz erreicht direkt gewerblich genutzte Gebäude und Behördenstandorte (FTTB = Fiber-to-the-Building).

### Glasfaser-Infrastruktur für Geschäftskunden



Zentrale Themen im Segment „Business Access“ waren im Geschäftsjahr 2021 der Ausbau des Glasfasernetzes sowie die Erschließung weiterer Standorte. Dabei konnte das Netz von 50.904 km im Vorjahr auf eine Länge von 52.574 km vergrößert werden und die angeschlossenen Standorte von 19.836 auf 21.738 zulegen.

Im Segment „Business Access“ soll auch 2022 das Glasfasernetz weiter ausgebaut und neue Standorte erschlossen werden. Zudem soll das Geschäftskunden- und Wholesale-Geschäft wachsen.

**ÜBERBLICK**

Vision

Business-Modell

Die Internet-Fabriken

Erfolgsfaktoren

**Wachstumschancen**

Von besonderer Bedeutung im Geschäftsbereich „Access“ ist der deutsche Telekommunikationsmarkt. Für diesen Markt erwartet der Branchenverband Bitkom, dass sich das moderate Wachstum aus dem Vorjahr fortsetzt. 2022 soll der Markt insgesamt um 0,9 % (Vorjahr: 1,2 %) auf 67,3 Mrd. € zulegen.



Bitkom

Dabei sollen mit Telekommunikationsdiensten nach Bitkom-Berechnungen 49,2 Mrd. € umgesetzt werden, das ist ein Plus von 1,7 % (Vorjahr: 1,7 %). Das Geschäft mit Endgeräten, also insbesondere Smartphones, soll deutlich um -3,1 % (Vorjahr: 0,2 %) auf 11,2 Mrd. € zurückgehen. Für Investitionen in die Telekommunikations-Infrastruktur wird ein Plus von 2,2 % (Vorjahr: -0,9 %) auf 6,9 Mrd. € erwartet.

**Markt-Prognose: Telekommunikationsmarkt in Deutschland**

in Mrd. €	2022e	2021	Veränderung
Umsatz	67,3	66,7	+ 0,9 %

Quelle: Bitkom, Januar 2022

**Geschäftsbereich „Applications“**

Im Geschäftsbereich „Applications“ sind wir in den beiden Segmenten „Consumer Applications“ und „Business Applications“ aktiv.

**Segment „Consumer Applications“**

Im Segment „Consumer Applications“ sind unsere Applikationen für Privatanwender zusammengefasst. Zu diesen Applikationen zählen insbesondere Anwendungen für Personal Information Management (E-Mail, Aufgaben, Termine, Adressen) und Online-Storage (Cloud Speicher), aber auch Domains, auf Privatkunden zugeschnittene Homepage-Lösungen und Office-Applikationen.




Domains

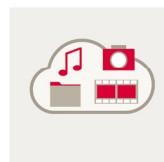
Im Zuge des sukzessiven Portfolio-Ausbaus wurden die Marken GMX und WEB.DE, die seit vielen Jahren größten E-Mail-Anbieter in Deutschland, in den letzten Jahren von reinen E-Mail-Anbietern zu umfassenden Zentralen für das Kommunikations-, Informations- und Identitäts-Management entwickelt.

## Vom E-Mail-Dienst zur Zentrale für Kommunikations-, Informations- und Identitäts-Management

**Kommunikation  
und Organisation**  
E-Mail, Kalender,  
Kontakte, SMS, Fax



**Online-Office**  
Texte, Tabellen,  
Präsentationen



**Cloud-Speicher**  
für Fotos, Filme,  
Musik und  
Dokumente



**De-Mail**  
Rechtssichere  
Kommunikation  
und Identitäts-  
Management

Unsere Privatkunden-Applikationen werden überwiegend selbst entwickelt und in den konzerneigenen Rechenzentren betrieben.

Die Produkte werden als kostenpflichtige Abonnements (Pay-Accounts) oder – kostenfrei – in Form von werbefinanzierten Accounts (Free-Accounts) angeboten. Diese werden durch klassische, zunehmend aber auch durch programmatische (datengetriebene) Online-Werbung monetarisiert. Die Vermarktung erfolgt über United Internet Media.

Mit den werbefinanzierten Applikationen sowie den kostenpflichtigen Consumer-Applikationen sind wir über GMX und WEB.DE insbesondere in Deutschland, Österreich und der Schweiz aktiv und zählen zu den führenden Unternehmen.

**ÜBERBLICK**

Vision

Business-Modell

Die Internet-Fabriken

Erfolgsfaktoren

**Wachstumschancen****Marktstellung in Deutschland**

	E-Mail <sup>(1)</sup>	eIDAS/ De-Mail	Cloud- Speicher <sup>(1)</sup>	Content <sup>(1)</sup>	ID
<b>GMX</b> mail.com	#1	#1	#2	#1	#3
Google	#2	-	#1	-	#1
Deutsche Telekom	#3	#2	#7	#3	n/a
Microsoft	#4	-	#3	#28	n/a
Facebook	n/a	-	n/a	n/a	#5

- Differenzierung durch Datenschutz und Datensicherheit
- Werbevermarktung über United Internet Media

(1) E-Mail und Cloud-Speicher: Convios Consulting, repräsentative Umfrage im Auftrag von United Internet, 2021 (privat meistgenutzte E-Mail- bzw. Cloud-Anbieter in Deutschland)  
Content: die medienanstalten, MedienVielfaltsMonitor 2021-I, Marktanteile Onlinemedien

Seit der Übernahme des US-Anbieters mail.com haben wir in diesem Segment die Internationalisierung forciert. Neben den USA adressiert mail.com weitere Länder wie Großbritannien, Frankreich und Spanien.

Im Segment „Consumer Applications“ war der Aufbau datengetriebener Geschäftsmodelle auch 2021 das zentrale Thema.

Dabei stieg die Anzahl unserer kostenpflichtigen Pay-Accounts (Verträge) im Geschäftsjahr 2021 um 100.000 auf 2,47 Mio. und die werbefinanzierten Free-Accounts legten um 920.000 auf 40,32 Mio. zu. Insgesamt wuchsen die Consumer-Applications-Accounts um 1,02 Mio. auf 42,79 Mio.

**Entwicklung der Consumer-Applications-Accounts im Geschäftsjahr 2021**

in Mio.	31.12.2021	31.12.2020	Veränderung
Consumer Applications, Accounts gesamt	42,79	41,77	+ 1,02
davon mit Premium-Mail-Subscription	1,72	1,63	+ 0,09
davon mit Value-Added-Subscription	0,75	0,74	+ 0,01
davon Free-Accounts	40,32	39,40	+ 0,92

Unser Segment „Consumer Applications“ ist mit seinen starken und spezialisierten Marken, dem ständig wachsenden Portfolio an Cloud-Applikationen sowie den bestehenden Geschäftsbeziehungen zu Millionen Privatanwendern gut positioniert, um sich ergebende Chancen im Cloud-Computing-Markt für Privatanwender sowie im werbeorientierten „Big Data Business“ zu nutzen.

Zentrale Themen werden auch im Geschäftsjahr 2022 der weitere Anstieg der Kundenverhältnisse sowie der Ausbau datengetriebener Geschäftsmodelle sein.



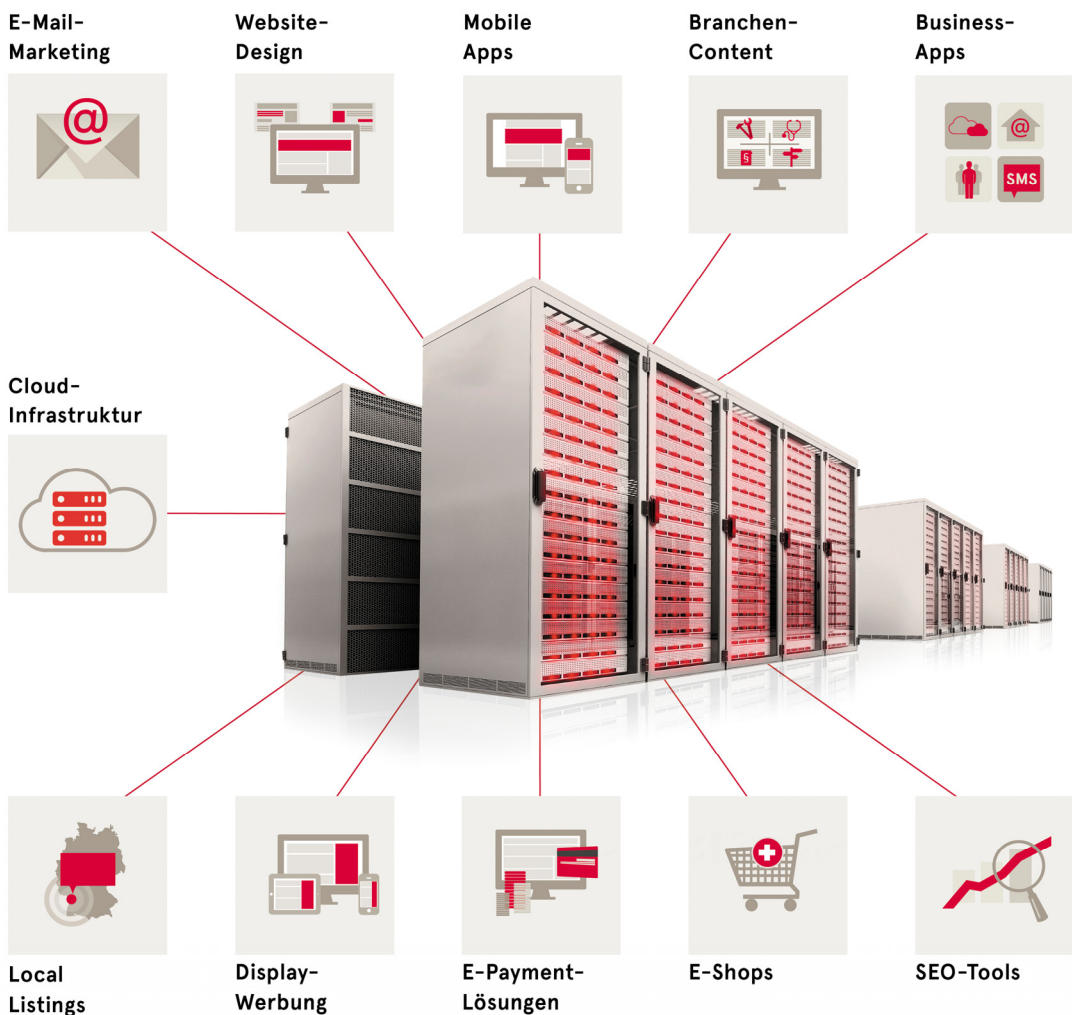
Webhosting, E-Shops,  
Groupwork

## Segment „Business Applications“

Im Segment „Business Applications“ eröffnen wir Freiberuflern sowie kleinen und mittleren Unternehmen Geschäftschancen im Internet und unterstützen sie bei der Digitalisierung ihrer Prozesse. Dazu bieten wir eine breite Palette an leistungsstarken Applikationen wie z. B. Domains, Homepages, Webhosting, Server, Cloud Solutions und E Shops, Groupwork, Online-Storage (Cloud-Speicher) und Office-Applikationen an, die die Kunden über Abonnementverträge nutzen können.

Unsere Produktpalette wurde in den letzten Jahren – ausgehend von den millionenfach bewährten Hosting-Paketen – um zahlreiche cloudbasierte E-Business-Lösungen erweitert.

### Vom Webhoster zum E-Business-Lösungsanbieter



Unsere Business-Applikationen werden in eigenen Entwicklungszentren oder in Kooperation mit Partnerfirmen entwickelt und in 10 Rechenzentren auf über 90.000 Servern betrieben.

**ÜBERBLICK**

Vision

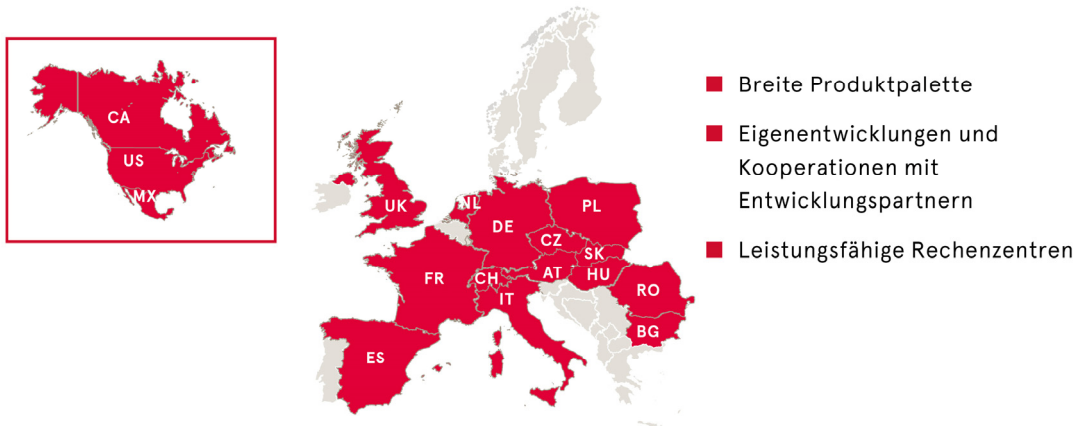
Business-Modell

Die Internet-Fabriken

Erfolgsfaktoren

**Wachstumschancen**

Im Segment „Business Applications“ gehören wir auch international zu den führenden Unternehmen mit Aktivitäten in diversen europäischen Ländern (Deutschland, Frankreich, Großbritannien, Italien, Spanien, Niederlande, Österreich, Schweiz, Polen, Ungarn, Rumänien, Bulgarien, Tschechien und Slowakei) sowie in Nordamerika (Kanada, Mexiko, USA).

**Internationaler Footprint**

Die zielgruppenspezifische Vermarktung unserer Business-Applikationen erfolgt über die unterschiedlich positionierten Marken IONOS, Arsys, Fasthosts, home.pl, InterNetX, STRATO, united-domains und World4You. Darüber hinaus bieten wir unseren Kunden über die Marke Sedo professionelle Dienstleistungen rund um das aktive Domain-Management an, während we22 anderen Hosting-Anbietern einen White-Label-Website-Builder zur Erstellung hochwertiger Websites offeriert.

In 2021 lag der Fokus bei „Business Applications“ auf dem Absatz zusätzlicher Features an Bestandskunden (z. B. weitere Domains, E-Shops oder Business-Apps) sowie der Gewinnung neuer Kundenbeziehungen. Insgesamt konnte die Zahl der kostenpflichtigen Verträge im Geschäftsjahr 2021 um 330.000 Verträge zulegen. Der Zuwachs resultiert aus 200.000 Verträgen im Inland sowie 130.000 im Ausland. Insgesamt wuchs der Bestand auf 8,78 Mio. Verträge.

**Entwicklung der Business-Applications-Verträge im Geschäftsjahr 2021**

in Mio.	31.12.2021	31.12.2020	Veränderung
Business Applications, Verträge gesamt	8,78	8,45	+ 0,33
davon „Inland“	4,26	4,06	+ 0,20
davon „Ausland“	4,52	4,39	+ 0,13

Auch im Segment „Business Applications“ sind wir mit unseren starken und spezialisierten Marken, dem ständig wachsenden Portfolio an Cloud-Applikationen sowie den bestehenden Geschäftsbeziehungen zu Millionen Privatanwendern, Freiberuflern und kleinen Unternehmen gut positioniert. Wir wollen sich ergebende Chancen im Cloud-Computing-Markt für Geschäftskunden national und international weiterhin nutzen. Im Jahr 2022 wird der Vermarktungsschwerpunkt unverändert auf dem Ausbau des Bestandskundengeschäfts und der Gewinnung hochwertiger Kundenverhältnisse liegen.

Im Geschäftsbereich „Applications“ kommt uns der Trend zur immer stärkeren Nutzung von Cloud-Applikationen entgegen – sowohl bei Consumer- als auch bei Business-Applikationen.

Nach dem sehr starken Wachstum in 2021 (23,1 %) erwartet Gartner in 2022 ein weltweites Wachstum für Public Cloud Services von 332,35 Mrd. USD um 19,6 % auf 397,50 Mrd. USD.

**Markt-Prognose: Cloud Computing weltweit**

in Mrd. USD	2022e	2021	Veränderung
Umsatz Public Cloud Services weltweit	397,50	332,35	+ 19,6 %
davon Application Infrastructure Services (PaaS)	71,53	59,45	+ 20,3 %
davon Application Services (SaaS)	145,38	122,63	+ 18,5 %
davon Business Process Services (BPaaS)	53,12	50,17	+ 5,9 %
davon Desktop as a Service (DaaS)	2,67	2,05	+ 30,4 %
davon Management and Security Services	18,01	16,03	+ 12,3 %
davon System Infrastructure Services (IaaS)	106,80	82,02	+ 30,2 %

Quelle: Gartner, April 2021

Nach dem starken Anstieg des Online-Werbemarktes in 2021 (6,5 %) rechnet PricewaterhouseCoopers für 2022 mit weiterem Wachstum und erwartet für den Gesamtmarkt (Mobile-Werbung & Desktop-Werbung) ein Plus von 7,5 % auf 10,21 Mrd. €.

Dabei sollen die Video-Werbung sowie die Display-Werbung mit 16,5 % bzw. 9,7 % am stärksten zulegen.

**Markt-Prognose: Online-Werbung in Deutschland (Mobile-Werbung & Desktop-Werbung)**

in Mrd. €	2022e	2021	Veränderung
Online-Werbeumsätze	10,21	9,50	+ 7,5 %
davon Suchwortvermarktung	3,66	3,61	+ 1,4 %
davon Display-Werbung	3,38	3,08	+ 9,7 %
davon Video-Werbung	2,40	2,06	+ 16,5 %
davon Affiliate / Classifieds	0,77	0,75	+ 2,7 %

Quelle: PricewaterhouseCoopers, September 2021



---

**ÜBERBLICK**

---

Vision

---

Business-Modell

---

Die Internet-Fabriken

---

Erfolgsfaktoren

---

**Wachstumschancen**

---

# LAGEBERICHT

---

1. GRUNDLAGEN DER GESELLSCHAFT UND DES KONZERNS	36
1.1 Geschäftsmodell	36
1.2 Strategie	44
1.3 Steuerungssysteme	45
1.4 Schwerpunkte Produkte und Innovationen	46
2. WIRTSCHAFTSBERICHT	49
2.1 Gesamtwirtschaftliche und branchenbezogene Rahmenbedingungen	49
2.2 Geschäftsverlauf	57
2.3 Lage des Konzerns	77
2.4 Lage der Gesellschaft	88
2.5 Corporate Responsibility	90
3. NACHTRAGSBERICHT	91
4. RISIKO-, CHANCEN- UND PROGNOSEBERICHT	92
4.1 Risikobericht	92
4.2 Chancenbericht	105
4.3 Prognosebericht	109
5. RECHNUNGSLEGUNGSBEZOGENES INTERNES KONTROLL- UND RISIKOMANAGEMENTSYSTEM	114
6. ÜBERNAHMERECHTLICHE ANGABEN	116
7. ERKLÄRUNG ZUR UNTERNEHMENSFÜHRUNG	123
8. VERGÜTUNGSBERICHT	137
9. ABHÄNGIGKEITSBERICHT	138

---

## Hinweis auf ungeprüfte Abschnitte des Berichts über die Lage der Gesellschaft und des Konzerns zum 31. Dezember 2021

Im Rahmen der Lageberichterstattung kann es vorkommen, dass neben lageberichtstypischen Angaben ebenfalls lageberichts-fremde Angaben (gesetzlich nicht gefordert) enthalten sind, die keiner inhaltlichen Prüfung durch den Abschlussprüfer unterzogen werden müssen. Daneben kann es vorkommen, dass bestimmte Angaben für den Abschlussprüfer nicht prüfbar sind. „Nicht prüfbare Angaben“ sind solche, die aufgrund der Art der Angaben bzw. aufgrund nicht vorhandener geeigneter Kriterien für den Abschlussprüfer nicht beurteilbar sind.

Im Bericht der United Internet AG über die Lage der Gesellschaft und des Konzerns zum 31. Dezember 2021 wurden folgende Kapitel bzw. Angaben als „nicht geprüfte Lageberichtsangaben“ identifiziert:

- Bei den im Unterkapitel „1.4 Schwerpunkte Produkte und Innovationen“ enthaltenen Angaben handelt es sich um „nicht geprüfte Lageberichtsangaben“, da „lageberichts-fremde Angaben“ inhaltlich nicht geprüft werden.
- Bei den in den Unterkapiteln „2.2 Geschäftsverlauf“ und „2.3 Lage des Konzerns“ enthaltenen Tabellen „Quartalsentwicklung“ mit Finanzkennzahlen auf Quartalsbasis für die Segmente und den Konzern handelt es sich um „nicht geprüfte Lageberichtsangaben“, da United Internet ihre Zwischenabschlüsse keiner prüferischen Durchsicht oder Prüfung unterzieht.
- Bei dem Kapitel „7. Erklärung zur Unternehmensführung“ handelt es sich um „nicht geprüfte Lageberichtsangaben“, da die Prüfung der Angaben in der Erklärung zur Unternehmensführung durch den Abschlussprüfer gem. § 317 Abs. 2 S. 6 HGB darauf zu beschränken ist, dass die Angaben gemacht wurden und der ebenfalls in Kapitel 7 enthaltene Corporate Governance Bericht nach Ziffer 3.10 des Deutschen Corporate Governance Kodex eine „lageberichts-fremde Angabe“ darstellt, die inhaltlich nicht geprüft wird.

# 1. GRUNDLAGEN DER GESELLSCHAFT UND DES KONZERNES

## 1.1 Geschäftsmodell

### Konzernstruktur

Die 1988 gegründete United Internet AG mit Hauptsitz in Montabaur, Deutschland, ist die **Konzernobergesellschaft** der United Internet Gruppe.

Die United Internet AG konzentriert sich zusammen mit ihrer Servicegesellschaft United Internet Corporate Services GmbH im Wesentlichen auf zentrale Funktionen wie Finanzen, Corporate Controlling & Accounting, Tax, Beteiligungsmanagement, Presse, Investor Relations, Legal, Corporate Governance, Compliance & Sustainability, Risikomanagement, Corporate Audit (Interne Revision), Personalmanagement, Facility-Management, Einkauf sowie Corporate IT.

Die Konzernstruktur zum 31. Dezember 2021 blieb im Vergleich zum Vorjahr weitgehend unverändert.

Das operative Geschäft im **Segment „Consumer Access“** wird im Wesentlichen durch die – unter dem Dach der 1&1 AG (vormals: 1&1 Drillisch AG) agierenden Gesellschaften – Drillisch Online GmbH und 1&1 Telecom GmbH betrieben.

Im **Segment „Business Access“** ist United Internet insbesondere über die – von der 1&1 Versatel GmbH gehaltene – 1&1 Versatel Deutschland GmbH tätig.

Das operative Geschäft im **Segment „Consumer Applications“** wird im Wesentlichen über die – unter der 1&1 Mail & Media Applications SE zusammengefassten Gesellschaften – 1&1 De-Mail GmbH, 1&1 Energy GmbH, 1&1 Mail & Media GmbH, 1&1 Mail & Media Inc. und United Internet Media GmbH betrieben.

Im **Segment „Business Applications“** ist United Internet primär – über die von den Holdinggesellschaften IONOS TopCo SE (vormals: 1&1 IONOS TopCo SE) und IONOS Holding SE (vormals: 1&1 IONOS Holding SE) gehaltenen – STRATO AG und deren Tochter Cronon GmbH sowie über die IONOS SE (vormals: 1&1 IONOS SE) inklusive derer wesentlicher Tochterunternehmen im In- und Ausland tätig. Dazu zählen – neben den Auslandsgesellschaften IONOS Inc. (USA; vormals: 1&1 IONOS Inc.), IONOS Cloud Ltd. (Großbritannien; vormals: 1&1 IONOS Ltd.), IONOS S.A.R.L. (Frankreich; vormals: 1&1 IONOS S.A.R.L.) und IONOS Cloud S.L.U. (Spanien; vormals: 1&1 IONOS España S.L.U.) – insbesondere die Arsys Internet S.L.U. (Spanien), die Fasthosts Internet Ltd. (Großbritannien), die home.pl S.A. (Polen), die InterNetX GmbH, die Sedo GmbH, die united-domains AG, die we22 AG (seit Februar 2021) sowie die World4You Internet Services GmbH (Österreich).

Neben diesen operativ tätigen und vollkonsolidierten Tochterunternehmen hielt United Internet zum 31. Dezember 2021 eine Reihe weiterer **Beteiligungen**. Im Wesentlichen handelt es sich dabei um die – von der United Internet Investments Holding AG & Co. KG gehaltene – Beteiligung an der Kublai GmbH, Frankfurt am Main (40,00 %), die wiederum 94,80 % der Anteile an der Tele Columbus AG, Berlin, hält, sowie um Beteiligungen an den strategischen Partnern Open-Xchange AG, Köln (25,39 %), rankingCoach International GmbH, Köln (31,52 %), uberall GmbH, Berlin (25,10 %) und AWIN AG, Berlin (20,00 %), sowie die – von der IONOS SE gehaltene – Beteiligung (seit Dezember 2021) an der Stackable GmbH, Pinneberg (25,10 %).

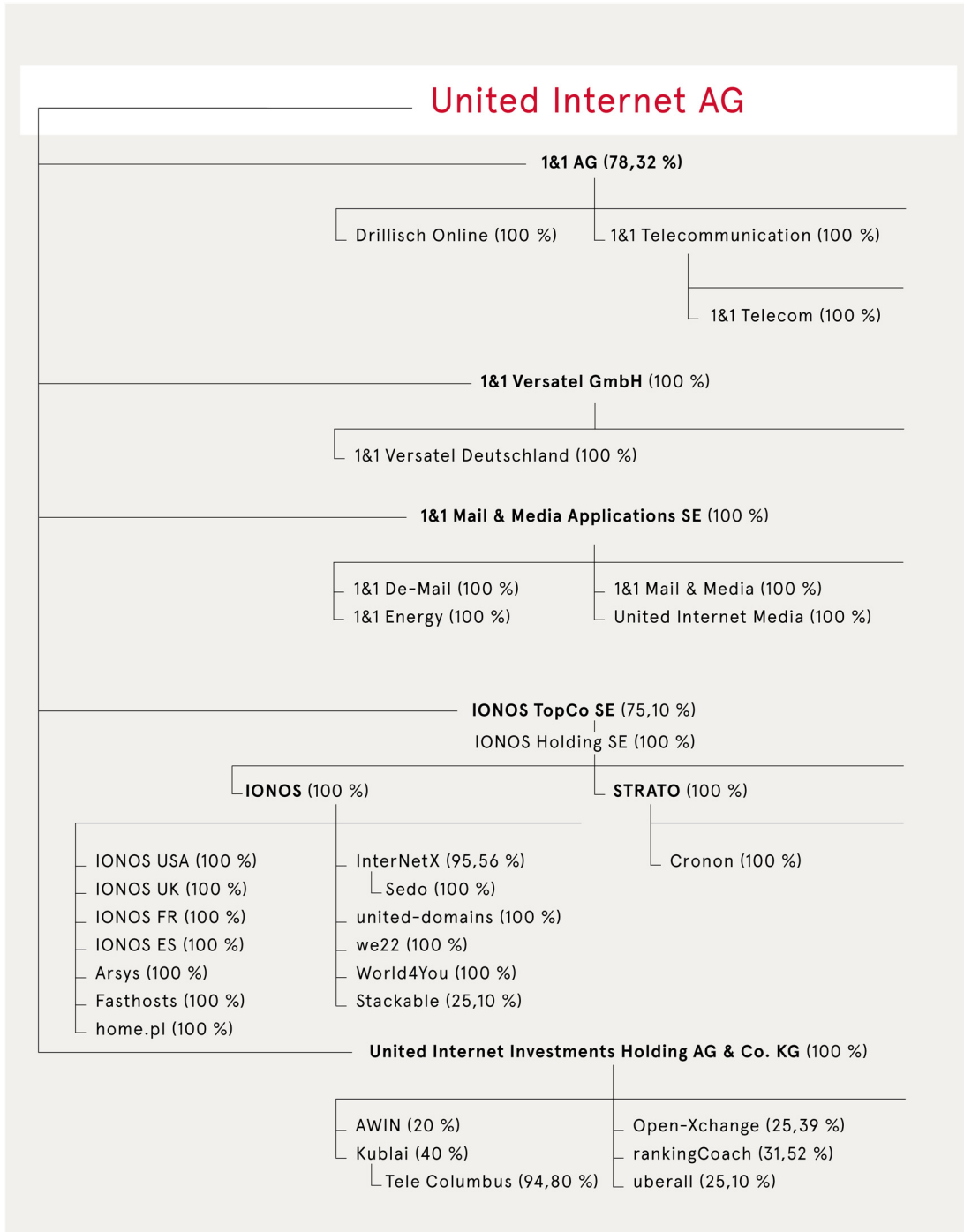
LAGEBERICHT		
<b>Grundlagen der Gesellschaft und des Konzerns</b>	Risiko-, Chancen- und Prognosebericht	Erklärung zur Unternehmensführung
Wirtschaftsbericht	IKS und RMS	Vergütungsbericht
Nachtragsbericht	Übernahmerechtliche Angaben	Abhängigkeitsbericht

Einzelheiten zu den Beteiligungen sowie Veränderungen bei den Beteiligungen finden sich im Kapitel 2.2 „Geschäftsverlauf“ unter „Beteiligungen im Konzern“.



siehe Seite 57

Eine vereinfachte Darstellung der Konzernstruktur von United Internet inklusive wesentlicher operativ tätiger Tochterunternehmen sowie wesentlicher Beteiligungen – mit Stand 31. Dezember 2021 – zeigt das folgende Organigramm.



## Geschäftstätigkeit

United Internet ist mit 26,68 Mio. kostenpflichtigen Kundenverträgen (Vorjahr: 25,65 Mio.) sowie 40,32 Mio. werbefinanzierten Free-Accounts (Vorjahr: 39,40 Mio.) ein führender europäischer Internet-Spezialist.

Die operative Geschäftstätigkeit des Konzerns gliedert sich in die beiden Geschäftsbereiche „Access“ und „Applications“, die sich wiederum in die Segmente „Consumer Access“ und „Business Access“ sowie „Consumer Applications“ und „Business Applications“ unterteilen.

### Segment „Consumer Access“

Im Segment „Consumer Access“ sind die festnetzbasieren Breitband-Produkte sowie die Mobile Internet Produkte (inklusive der damit verbundenen Anwendungen, wie Heimvernetzung, Online-Storage, Telefonie oder IPTV) für Privatanwender zusammengefasst.

Diese Internet-Zugangsprodukte werden den Kunden als Abonnementverträge mit festen monatlichen Beträgen (und variablen, verbrauchsabhängigen Zusatzentgelten) sowie vertraglich festgelegten Laufzeiten angeboten.

Mit den **Breitband-Produkten** (insbesondere VDSL-/Vectoring- und Glasfaser-Anschlüsse) der Marke 1&1 ist United Internet einer der führenden Anbieter in Deutschland.

Dabei nutzt die Gesellschaft das firmeneigene Glasfasernetz von 1&1 Versatel als Transportnetz und erschließt darüber bei VDSL-/Vectoring-Anschlüssen sowie bei direkten Glasfaser-Anschlüssen (FTTH) regionale Netze und die „letzte Meile“ über City-Carrier sowie die Deutsche Telekom (hauptsächlich Layer-2). Beim auslaufenden Geschäft mit ADSL-Anschlüssen werden weitere Vorleistungsanbieter genutzt.

Mit seinen **Mobile Internet Produkten** ist United Internet der führende Mobile Virtual Network Operator (MVNO) in Deutschland.

Als einziger MBA MVNO in Deutschland hat United Internet – indirekt über die 1&1 AG – einen langfristigen und garantierten Anspruch auf bis zu 30 % der genutzten Netzkapazität von Telefónica Deutschland und damit einen weitreichenden Zugriff auf eines der größten Mobilfunknetze in Deutschland. Neben dem privilegierten Zugang zum Telefónica-Netz kauft die Gesellschaft zusätzlich bei Vodafone standardisierte Mobilfunk-Vorleistungen ein.

Die eingekauften Netzleistungen werden mit Endgeräten namhafter Anbieter sowie selbstentwickelten Applikationen und Services veredelt, um sich so vom Wettbewerb zu differenzieren.

Vermarktet werden die Mobile Internet Produkte über die Premium-Marke 1&1 sowie Discount-Marken, wie yourfone und smartmobil.de, mit denen der Mobilfunk-Markt umfassend und zielgruppenspezifisch adressiert wird.

Im Zuge des geplanten Aufbaus eines eigenen leistungsfähigen 5G-Mobilfunknetzes hat United Internet – nach der erfolgreichen Ersteigerung von zwei Frequenzblöcke à 2 x 5 MHz im Bereich 2 GHz und fünf Frequenzblöcke à 10 MHz im Bereich 3,6 GHz im Rahmen der 5G-Frequenzauktion in 2019 – mit den im Geschäftsjahr 2021 erfolgten langfristigen Vertragsabschlüssen alle zentralen Bausteine zusammen, um den Roll-out des eigenen Mobilfunknetzes voranzutreiben und somit auch in diesem Markt – ähnlich wie im Festnetz – die Wertschöpfung zu erweitern. Zu diesen Vertragsabschlüssen zählen die am 21. Mai

LAGEBERICHT		
<b>Grundlagen der Gesellschaft und des Konzerns</b>	Risiko-, Chancen- und Prognosebericht	Erklärung zur Unternehmensführung
Wirtschaftsbericht	IKS und RMS	Vergütungsbericht
Nachtragsbericht	Übernahmerechtliche Angaben	Abhängigkeitsbericht

2021 zwischen 1&1 und Telefónica geschlossene National Roaming Vereinbarung, die während der Aufbauphase des eigenen Netzes eine flächendeckende Mobilfunkversorgung für die 1&1 Kunden durch die Mitnutzung des Telefónica-Netzes sicherstellt, sowie die am 4. August 2021 bekannt gegebene Partnerschaft zwischen 1&1 und Rakuten für den gemeinsamen Aufbau des europaweit ersten vollständig virtualisierten Mobilfunknetzes auf Basis der innovativen OpenRAN-Technologie. Hinzu kamen der am 9. Dezember 2021 geschlossene Intercompany-Vertrag zwischen 1&1 und der Schwestergesellschaft 1&1 Versatel, die insbesondere das Zugangnetz (primär Glasfaserleitungen) sowie Rechenzentren für den Betrieb des 1&1-Mobilfunknetzes mietweise zur Verfügung stellt, sowie der mit gleichem Datum geschlossene Vertrag zwischen der 1&1 AG und der Vantage Towers AG, einem der führenden europäischen Unternehmen für Funkturm-Infrastruktur, der unter anderem die Anmietung von Vantage-Antennenstandorten und die Installation der 1&1 5G-Hochleistungsantennen durch Vantage beinhaltet.

## Segment „Business Access“

Im Segment „Business Access“ offeriert United Internet über die Marke 1&1 Versatel Geschäftskunden ein umfassendes Portfolio an Telekommunikationsprodukten und -lösungen.

Kern des Geschäftsmodells von 1&1 Versatel ist ein hochmodernes Glasfasernetz mit über 52.000 km Länge, das zu den größten Netzen in Deutschland gehört und kontinuierlich ausgebaut wird.

Über dieses Netz bietet 1&1 Versatel Firmen Telekommunikationsprodukte von Glasfaser-Direktanschlüssen bis hin zu maßgeschneiderten, individuellen ITK-Lösungen (Sprach-, Daten- und Netzwerklösungen). Außerdem wird das 1&1 Glasfasernetz für Infrastrukturleistungen (Wholesale) für nationale und internationale Carrier und ISPs genutzt.

Das Glasfasernetz erreicht direkt gewerblich genutzte Gebäude und Behördenstandorte (FTTB = Fiber-to-the-Building).

## Segment „Consumer Applications“

Im Segment „Consumer Applications“ sind die Applikationen für Privatanwender von United Internet zusammengefasst. Zu diesen Applikationen zählen insbesondere Anwendungen für Personal Information Management (E-Mail, Aufgaben, Termine, Adressen) und Online-Storage (Cloud Speicher), aber auch Domains, auf Privatkunden zugeschnittene Homepage-Lösungen und Office-Applikationen.

Im Zuge des sukzessiven Portfolio-Ausbaus wurden die Marken GMX und WEB.DE, die seit vielen Jahren größten E-Mail-Anbieter in Deutschland, in den letzten Jahren von reinen E-Mail-Anbietern zu umfassenden Zentralen für das Kommunikations-, Informations- und Identitäts-Management der Nutzer erweitert.

Die Privatkunden-Applikationen werden überwiegend selbst entwickelt (siehe dazu 1.4 „Schwerpunkte Produkte und Innovationen“) und in konzerneigenen Rechenzentren betrieben.

Die Produkte werden als kostenpflichtige Abonnements (Pay-Accounts) oder – kostenfrei – in Form von werbefinanzierten Accounts (Free-Accounts) angeboten. Diese werden durch klassische, zunehmend aber auch durch programmatische (datengetriebene) Online-Werbung monetarisiert. Die Vermarktung erfolgt über United Internet Media.

Mit den werbefinanzierten Applikationen sowie den kostenpflichtigen Consumer-Applikationen ist United Internet über GMX und WEB.DE insbesondere in Deutschland, Österreich und der Schweiz aktiv und zählt zu den führenden Unternehmen.

Seit der Übernahme des US-Anbieters mail.com wird auch in diesem Segment die Internationalisierung forciert. Neben den USA adressiert mail.com weitere Länder wie Großbritannien, Frankreich und Spanien.

### Segment „Business Applications“

Im Segment „Business Applications“ eröffnet United Internet Freiberuflern sowie kleinen und mittleren Unternehmen Geschäftschancen im Internet und unterstützt sie bei der Digitalisierung ihrer Prozesse. Dazu wird eine breite Palette an leistungsstarken Applikationen wie z. B. Domains, Homepages, Webhosting, Server, Cloud Solutions und E Shops, Groupwork, Online-Storage (Cloud-Speicher) und Office-Applikationen angeboten, die die Kunden über Abonnementverträge nutzen können.

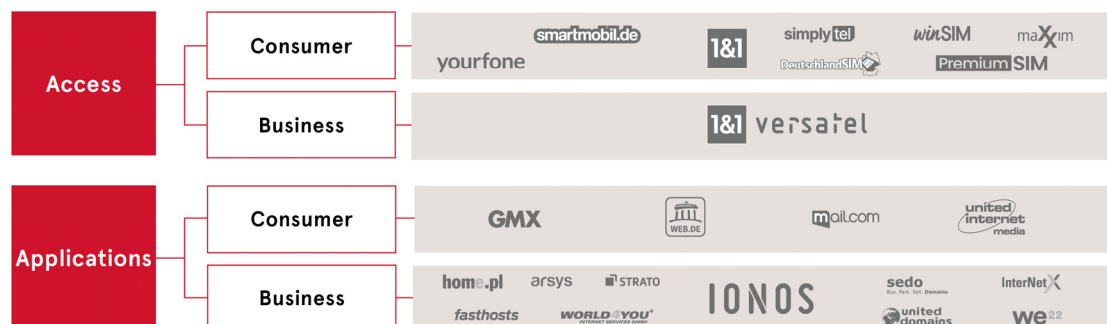
Die Produktpalette wurde in den letzten Jahren – ausgehend von den millionenfach bewährten Hosting-Paketen – um zahlreiche cloudbasierte E-Business-Lösungen erweitert.

Die Applikationen werden in den eigenen Entwicklungszentren oder in Kooperation mit Partnerfirmen entwickelt und in 10 Rechenzentren auf über 90.000 Servern betrieben.

Im Segment „Business Applications“ gehört United Internet auch international zu den führenden Unternehmen mit Aktivitäten in europäischen Ländern (Deutschland, Frankreich, Großbritannien, Italien, Spanien, Niederlande, Österreich, Schweiz, Polen, Ungarn, Rumänien, Bulgarien, Tschechien und Slowakei) sowie in Nordamerika (Kanada, Mexiko, USA). Nach und nach sollen weitere Länder dazukommen.

Die zielgruppenspezifische Vermarktung der Business-Applikationen erfolgt über die unterschiedlich positionierten Marken IONOS, Arsys, Fasthosts, home.pl, InterNetX, Strato, united-domains und World4You. Darüber hinaus bietet United Internet seinen Kunden über die Marke Sedo professionelle Dienstleistungen rund um das aktive Domain-Management an, während we22 anderen Hosting-Anbietern einen White-Label-Website-Builder zur Erstellung hochwertiger Websites offeriert.

#### Geschäftsbereiche, Segmente und Marken (Stand: 31. Dezember 2021)





Grundlagen der Gesellschaft und des Konzerns	Risiko-, Chancen- und Prognosebericht	Erklärung zur Unternehmensführung
Wirtschaftsbericht	IKS und RMS	Vergütungsbericht
Nachtragsbericht	Übernahmerechtliche Angaben	Abhängigkeitsbericht

## Unternehmensleitung

Der **Vorstand** der United Internet AG bestand im Geschäftsjahr 2021 aus folgenden Mitgliedern:

### Vorstandsmitglieder zum 31. Dezember 2021

- Ralph Dommermuth, Unternehmensgründer und Vorstandsvorsitzender (seit 1988 im Unternehmen)
- Martin Mildner, Finanzvorstand (seit 1. Oktober 2020 im Unternehmen)

Der **Aufsichtsrat** der United Internet AG wurde von der Hauptversammlung 2021 teilweise neu gewählt und bestand im Geschäftsjahr 2021 aus folgenden Mitgliedern:

### Aufsichtsratsmitglieder zum 31. Dezember 2021

- Philipp von Bismarck, Aufsichtsratsvorsitzender (Mitglied seit Juli 2020; Vorsitz seit Mai 2021; Mitglied „Prüfungs- und Risikoausschuss“ seit Mai 2021)
- Dr. Claudia Borgas-Herold (Mitglied seit Mai 2020)
- Dr. Manuel Cubero del Castillo-Olivares, stellv. Aufsichtsratsvorsitzender (Mitglied seit Mai 2020; stellv. Vorsitz seit Mai 2021)
- Stefan Rasch (Mitglied seit Mai 2021; Mitglied „Prüfungs- und Risikoausschuss“ seit Mai 2021)
- Prof. Dr. Andreas Söffing (Mitglied seit Mai 2021; Vorsitz „Prüfungs- und Risikoausschuss“ seit Mai 2021)
- Prof. Dr. Yasmin Mei-Yee Weiß (Mitglied seit Juli 2020)

### Ausgeschieden im Geschäftsjahr 2021

- Kurt Dobitsch (von Mai 1998 bis Mai 2021)
- Michael Scheeren (von Mai 2002 bis März 2021)

## Wesentliche Absatzmärkte und Wettbewerbsposition

Mit einem Umsatzanteil von rund 91% am weltweiten Gesamtumsatz im Geschäftsjahr 2021 ist Deutschland der bei weitem wichtigste **Absatzmarkt** der United Internet Gruppe.

Neben Deutschland sind

- die USA,
- Großbritannien,
- Spanien,
- Frankreich,
- Polen und
- Österreich die wesentlichsten Absatzmärkte des Konzerns.

### Wettbewerbsposition im Segment „Consumer Access“

Nach dem Zusammenschluss mit der Drillisch AG (inzwischen 1&1 AG) in 2017 ist United Internet im rein national aufgestellten Segment „Consumer Access“ – gemessen an Kundenverträgen, Umsätzen und Profitabilität – nach der Deutschen Telekom, Vodafone und Telefónica Deutschland die 4. Kraft im deutschen Telekommunikationsmarkt mit Festnetz- und Mobilfunkprodukten.

### Wettbewerbsposition im Segment „Business Access“

Auch im ebenfalls auf Deutschland beschränkten Segment „Business Access“ gehört United Internet zu den führenden Unternehmen. Mit dem über 52.000 km Länge umfassenden Glasfasernetz von 1&1 Vertrieb betreibt United Internet eines der größten Glasfasernetze in Deutschland.

### Wettbewerbsposition im Segment „Consumer Applications“

Im Segment „Consumer Applications“ ist United Internet über die Marken GMX und WEB.DE in Deutschland, der Schweiz und Österreich sowie zudem über die internationale Marke mail.com in Ländern wie den USA, Großbritannien, Frankreich und Spanien aktiv. Im Heimatmarkt Deutschland ist United Internet der – gemessen an der Anzahl der Nutzer – führende E-Mail-Anbieter und einer der führenden Cloud-Anbieter.

### Wettbewerbsposition im Segment „Business Applications“

Mit seinen Hosting- und Cloud-Applikationen ist United Internet im ebenfalls international aufgestellten Segment „Business Applications“ in insgesamt 17 Ländern aktiv. Dabei ist die Gesellschaft – gemessen an der Zahl der gemanagten Länder-Domains – seit Jahren Marktführer im deutschen Hosting-Geschäft und konnte diese Position mit dem Abschluss der Übernahme des Wettbewerbers STRATO in 2017 weiter festigen. Im europäischen Ausland ist United Internet mit seinen Hosting-Applikationen inzwischen – direkt vor Ort oder aus Deutschland heraus – in allen wichtigen Märkten aktiv. Dazu zählen neben dem

LAGEBERICHT		
<b>Grundlagen der Gesellschaft und des Konzerns</b>	Risiko-, Chancen- und Prognosebericht	Erklärung zur Unternehmensführung
Wirtschaftsbericht	IKS und RMS	Vergütungsbericht
Nachtragsbericht	Übernahmerechtliche Angaben	Abhängigkeitsbericht

Heimatmarkt Deutschland vor allem die großen europäischen Volkswirtschaften Frankreich, Großbritannien, Italien, Polen und Spanien. Mit Ausnahme von Italien gehört die Gesellschaft – gemessen an der Zahl der gemanagten Länder-Domains – in den anderen vorgenannten Ländern zu den jeweiligen Marktführern. Damit steht United Internet auch insgesamt – gemessen an der Zahl der gemanagten Länder-Domains – mit an der Spitze der europäischen Hosting-Anbieter. Neben Europa sind auch die nordamerikanischen Länder Kanada, USA und Mexiko wesentliche Zielmärkte. Im dort wichtigsten Markt, den USA, gehört United Internet – gemessen an der Zahl der gemanagten Länder-Domains – ebenfalls zu den führenden Unternehmen in diesem Bereich.

Damit zählt United Internet auch weltweit gesehen zu den führenden Unternehmen im weltweiten Hosting-Geschäft.

## Wesentliche Standorte

Der United Internet Konzern beschäftigte zum 31. Dezember 2021 insgesamt 9.975 Mitarbeiter an über 30 in- und ausländischen Standorten.

### Wesentliche Standorte (gemessen an der Anzahl der Beschäftigten; > 50 Mitarbeiter)

Standort	Segment	Wesentliche Gesellschaft
Montabaur (Headquarter)	Corporate / Zentralfunktionen	United Internet
	Consumer Access	1&1
Karlsruhe	Corporate / Zentralfunktionen	United Internet
	Consumer Access	1&1
	Consumer Applications	1&1 Mail & Media Applications
	Business Applications	IONOS
Berlin	Consumer Access	1&1
	Business Access	1&1 Versatel
	Business Applications	IONOS, Strato, we22
Zweibrücken	Consumer Access	1&1
	Business Applications	IONOS
Cebu City (Philippinen)	Business Applications	IONOS
Madrid / Logroño (Spanien)	Business Applications	IONOS, Arsys
München	Consumer Access	1&1
	Consumer Applications	1&1 Mail & Media Applications
Düsseldorf	Business Access	1&1 Versatel
Stettin (Polen)	Business Applications	home.pl
Essen	Business Access	1&1 Versatel
Flensburg	Business Access	1&1 Versatel
Gloucester (Großbritannien)	Business Applications	IONOS, Fasthosts
Krefeld	Consumer Access	1&1
Bukarest (Rumänien)	Business Applications	IONOS
Köln	Business Applications	Sedo, we22
Maintal	Consumer Access	1&1
Regensburg	Business Applications	InterNetX
Chesterbrook / Lenexa (USA)	Business Applications	IONOS
Stuttgart	Business Access	1&1 Versatel
Starnberg	Business Applications	united-domains
Linz / Wien (Österreich)	Business Applications	World4You
Dortmund	Business Access	1&1 Versatel
Frankfurt am Main	Business Access	1&1 Versatel

## 1.2 Strategie

Das Geschäftsmodell von United Internet basiert überwiegend auf Kundenverträgen (elektronischen Abonnements) mit festen monatlichen Beträgen sowie vertraglich festgelegten Laufzeiten. Ein solches Geschäftsmodell sichert in der Regel stabile und planbare Umsätze und Cashflows, bietet Schutz gegen konjunkturelle Einflüsse und eröffnet finanzielle Spielräume, um Chancen in neuen / erweiterten Geschäftsfeldern und neuen / erweiterten Märkten zu nutzen – organisch oder durch Übernahmen und Beteiligungen.

Die große Zahl an Kundenbeziehungen hilft der Gesellschaft, sogenannte Skaleneffekte zu nutzen: Je mehr Kunden die Produkte nutzen, die von den Entwicklungsteams erstellt und in den firmeneigenen Rechenzentren betrieben werden, und / oder in eigenen Netzen Daten transportieren, desto größer der Gewinn. Diese Gewinne können anschließend wiederum in neue Kunden, neue Entwicklungen und neue oder erweiterte Geschäftsfelder investiert werden.

Aus heutiger Sicht sind Mobile Internet und Cloud-Applikationen die Wachstumsmärkte der nächsten Jahre. Mit ihrer klaren Positionierung in den Geschäftsfeldern „Access“ und „Applications“ ist die United Internet Gruppe strategisch gut aufgestellt, um das erwartete Marktpotenzial zu nutzen.

Angesichts der dynamischen Marktentwicklung in den Bereichen Cloud-Applikationen und Mobile Internet liegen die Wachstumschancen der Gesellschaft auf der Hand: Überall verfügbare, immer leistungsfähigere Breitband-Anschlüsse ermöglichen neue, aufwändigere Cloud-Applikationen. Diese internetbasierten Anwendungen für Privatanwender und Unternehmen sind auch die Wachstumstreiber für United Internet in den nächsten Jahren – sowohl als eigenständige Produkte im Geschäftsbereich „Applications“ wie auch in Kombination mit den festnetz- und mobilfunkbasierten Zugangsprodukten im Geschäftsbereich „Access“.

Dank der langjährigen Erfahrung als Zugangs- und Applikations-Provider, den Kompetenzen bei Software-Entwicklung und Rechenzentrums-Betrieb, Marketing, Vertrieb und Kundenbetreuung, den starken und bekannten Marken (wie z. B. 1&1, GMX und WEB.DE) sowie den bestehenden Kundenbeziehungen zu Millionen Privatanwendern, Freiberuflern und kleinen Unternehmen im In- und Ausland (aktuell weltweit über 67 Mio. Kunden-Accounts) ist die Gesellschaft sehr gut positioniert.

Um diese Positionierung auch für weiteres und nachhaltiges Wachstum zu nutzen, wird United Internet auch künftig stark in neue Kunden, neue Produkte und neue / erweiterte Geschäftsfelder sowie die weitere Internationalisierung investieren.

Neben dem organischen Wachstum prüft United Internet kontinuierlich auch mögliche Firmenübernahmen, Beteiligungen und Kooperationen, um Marktpositionen, Wertschöpfungstiefen und Kompetenzen weiter auszubauen.



siehe Seite 57 und 77

Dank der planbaren und hohen Free Cashflows verfügt United Internet über eine hohe Eigenfinanzierungskraft und einen guten Zugang zu Fremdfinanzierungsmärkten. Weitere Informationen zu Eigenfinanzierungskraft und Fremdfinanzierung finden sich in den Kapitel 2.2 „Geschäftsverlauf“ und 2.3 „Lage des Konzerns“.



siehe Seite 92

Weitere Informationen zu Strategie, Chancen und Zielen enthält der „Risiko-, Chancen- und Prognosebericht“ in Kapitel 4.

LAGEBERICHT		
<b>Grundlagen der Gesellschaft und des Konzerns</b>	Risiko-, Chancen- und Prognosebericht	Erklärung zur Unternehmensführung
Wirtschaftsbericht	IKS und RMS	Vergütungsbericht
Nachtragsbericht	Übernahmerechtliche Angaben	Abhängigkeitsbericht

## 1.3 Steuerungssysteme

Die internen Steuerungssysteme unterstützen das Management bei der Steuerung und Überwachung des Konzerns und der Segmente. Die Systeme bestehen aus Planungs-, Ist- und Forecast-Rechnungen und basieren auf der jährlich überarbeiteten strategischen Planung des Konzerns. Dabei werden insbesondere Marktentwicklungen, technologische Entwicklungen und Trends, deren Einfluss auf die eigenen Produkte und Services sowie die finanziellen Möglichkeiten des Konzerns berücksichtigt. Die Unternehmenssteuerung hat das Ziel, United Internet und ihre Tochterunternehmen kontinuierlich und nachhaltig zu entwickeln.

Das Konzern-Berichtswesen umfasst monatliche Ergebnisrechnungen sowie quartalsweise erstellte IFRS-Reportings aller konsolidierten Tochtergesellschaften und stellt die Vermögens-, Finanz- und Ertragslage des Konzerns sowie der Unternehmensbereiche dar. Die Finanzberichterstattung wird durch weitere Detailinformationen ergänzt, die für die Beurteilung und Steuerung des operativen Geschäfts notwendig sind.



IFRS

Ein weiterer Bestandteil der Steuerungssysteme sind vierteljährlich erstellte Berichte zu den wesentlichen Risiken des Unternehmens.

Die genannten Berichte werden in den Vorstands- und Aufsichtsratssitzungen diskutiert und stellen wesentliche Beurteilungs- und Entscheidungsgrundlagen dar.

Zur Steuerung des Konzerns verwendet die United Internet AG insbesondere Kennzahlen der Gewinn- und Verlustrechnung (Umsatz, EBITDA (Ergebnis vor Zinsen, Steuern und Abschreibungen), EBIT (Ergebnis vor Zinsen und Steuern), EPS (Ergebnis pro Aktie)), der Kapitalflussrechnung (Free Cashflow) sowie der Bilanz (Vermögenspositionen, Finanzverbindlichkeiten). Informationen zu Verwendung und Definition relevanter finanzieller Kennzahlen finden sich in Kapitel 2.2 „Geschäftsverlauf“.



siehe Seite 57

Die Steuerung der Segmente durch den Vorstand der United Internet AG erfolgt überwiegend auf Basis von Ergebniskennzahlen. Dabei misst der Vorstand der United Internet AG den Erfolg der Segmente primär anhand der Umsatzerlöse, des Ergebnisses vor Zinsen, Steuern und Abschreibungen (EBITDA) und des Ergebnisses der betrieblichen Tätigkeit (EBIT).

Als nicht-finanzielle Steuerungskennzahlen dienen zudem insbesondere die Anzahl und das Wachstum der kostenpflichtigen Kundenverträge sowie der werbefinanzierten Free-Accounts.

Die Steuerungsgrößen der United Internet Gruppe für das oberste Führungsgremium sind auch in der „Segmentberichterstattung“ des Konzernanhangs unter Anhangangabe 5 dargestellt.



siehe Seite 188

Die für die Unternehmensleitung **zentralen Steuerungsgrößen** sind der Umsatz und das EBITDA auf Konzernebene. Diese Größen finden sich entsprechend auch in der Prognoseberichterstattung.



siehe Seite 109

Die United Internet AG (Einzelgesellschaft) fokussiert sich als Holding auf die operativen Wertgrößen im Konzern.

Als Frühwarnsystem dienen insbesondere die Anzahl der Kundenverträge, die Brutto- und Netto-Vertriebszahlen sowie die damit verbundenen Kundengewinnungskosten – im Vergleich zu den Planungs- und Forecast-Rechnungen der Gesellschaft.



siehe Seite 57 und  
Seite 77

Die verwendeten Steuerungskennzahlen blieben im Geschäftsjahr 2021 unverändert zum Vorjahr.

Ein Vergleich zwischen den in der Prognose benannten Steuerungskennzahlen und den Ist-Werten dieser Steuerungskennzahlen findet sich in diesem Lagebericht in den Kapitel 2.2 „Geschäftsverlauf“ im Bereich „Tatsächlicher und prognostizierter Geschäftsverlauf“ sowie 2.3 „Lage des Konzerns“.

## 1.4 Schwerpunkte Produkte und Innovationen

Als Internet Service Provider betreibt die United Internet Gruppe keine mit produzierenden Unternehmen vergleichbare Forschung und Entwicklung (F&E). Auch im Branchenkontext spielen Forschungs- und Entwicklungsaufwendungen eine eher untergeordnete Rolle. Vor diesem Hintergrund weist United Internet keine F&E-Kennzahlen aus.

Gleichwohl stehen die United Internet Marken für leistungsstarke Internet-Access-Lösungen sowie für innovative, webbasierte Produkte und Applikationen, die zumeist im eigenen Haus entwickelt werden. Die Fähigkeit, innovative Produkte und Dienste zu entwickeln, zu kombinieren, anzupassen und in große Märkte einzuführen, bildet die Basis für den Erfolg der Gesellschaft.

Dank leistungsfähiger Entwicklungsteams kann United Internet dabei schnell und flexibel auf neue Ideen und Trends reagieren und etablierte Produkte weiterentwickeln und wechselnden Bedürfnissen anpassen – ein wichtiges Erfolgsmerkmal im überaus dynamischen Internet-Markt. Durch die Kompetenz bei Produktentwicklung, -weiterentwicklung und -rollout ist die Gesellschaft in vielen Bereichen unabhängig von Entwicklungsarbeiten und Zulieferungen Dritter und kann damit wichtige Wettbewerbs- und Geschwindigkeitsvorteile nutzen.

Die eigenen Entwicklungszentren (insbesondere in Karlsruhe, Berlin und Bukarest) mit rund 3.350 Programmierern, Produktmanagern und technischen Administratoren (und damit rund 34 % aller Mitarbeiter) arbeiten überwiegend mit Open-Source-Codes und im Rahmen fest definierter und modellierter Entwicklungsumgebungen. Ergänzend werden Programmierleistungen Dritter in Anspruch genommen, um bestimmte Projekte rasch und effizient umzusetzen. So können Produkte innerhalb kürzester Zeit entwickelt und zeitnah neuen Kundenbedürfnissen angepasst werden. Darüber hinaus bezieht United Internet auch Lösungen von Partnern, die anschließend modifiziert und in die eigenen Systeme integriert werden. Mittels der eigenentwickelten sowie der integrierten Anwendungen verfügt United Internet über eine Art Baukastensystem, dessen Module sich zu verschiedenen leistungsfähigen Anwendungen kombinieren und mit produkt- und länderspezifischen Benutzeroberflächen versehen lassen – ein großer Vorteil bei der Ansprache unterschiedlicher Zielgruppen sowie dem internationalen Produkt-Rollout.

Aufgrund der stetig wachsenden Kundenzahl werden die Anforderungen an Zuverlässigkeit, Benutzerfreundlichkeit und Verfügbarkeit immer höher. Neben der Weiterentwicklung der Produkte und den ständigen Optimierungen im Backend-Bereich gilt es dabei auch, vorhandene Prozesse ständig zu verbessern, um die Zuverlässigkeit der Systeme und damit auch die Kundenzufriedenheit weiter zu erhöhen.

Grundlagen der Gesellschaft und des Konzerns	Risiko-, Chancen- und Prognosebericht	Erklärung zur Unternehmensführung
Wirtschaftsbericht	IKS und RMS	Vergütungsbericht
Nachtragsbericht	Übernahmerechtliche Angaben	Abhängigkeitsbericht

## Schwerpunkte 2021

### „Consumer Access“

- FTTH-/VDSL-Kooperation mit 1&1 Versatel / Deutsche Telekom
- Teilnahme am Breitband- und Festnetztest des größten, europäischen Fachmagazins „connect“, erneut ausgezeichnet mit „sehr gut“

### „Business Access“

- Abschluss einer Wholesale-Kooperation mit der Deutschen Glasfaser für B2B-Glasfaser-Produkte

### „Consumer Applications“

- Erweiterung des Service „Briefankündigung“ um die „Digitale Kopie“, bei der zusätzlich ein PDF des Briefinhaltes per E-Mail zugestellt wird
- Ausbau der Smart Data Analytics Plattform auf Cloudtechnologie-Basis, welche DSGVO-konform datenbasierte Entscheidungen (DDDM) auf Basis der unternehmensweiten Datenbestände ermöglicht
- Automatisierung der Erzeugung von TGP Werbe-Zielgruppen durch den Einsatz von State-of-the-Art KI-Verfahren sowie die Anbindung an die zentrale Mail & Media Datenplattform

### „Business Applications“

- Start der „Managed Nextcloud“ auf Basis der IONOS Cloud als „schlüsselfertige“ Groupware Plattform zum Speichern, Verwalten und gemeinsamen Arbeiten für kleine und mittlere Unternehmen
- Neuer Mac-Client für die Nutzung von HiDrive auf Apple PCs
- Integration eines eCommerce Angebots in „MyWebsite NOW“ zur Erstellung von kleineren und mittleren Webshops
- Start von Deploy Now, einem „Static Site Deployment“-Angebot für Entwickler, die ihre Webseiten-Projekte direkt über GitHub verwalten
- IONOS gewinnt sechs Gaia-X Leuchtturmprojekte im Rahmen des Förderwettbewerbs des Bundesministeriums für Wirtschaft und Energie (BMWi)

- Start eines Managed Network Load Balancers zur automatischen Lastverteilung und eines Managed NAT Gateways für IONOS Cloud Produkte
- Implementierung eines DDoS Protection Services in der IONOS Cloud zur Sicherstellung einer hohen Verfügbarkeit und Ausfallsicherheit
- Start von Monitoring-as-a-Service (MaaS)
- Einführung von „MyDefender“ als geräteübergreifende Sicherheits- und Backup-Suite



LAGEBERICHT	KONZERNABSCHLUSS	SONSTIGES
Grundlagen der Gesellschaft und des Konzerns	Risiko-, Chancen- und Prognosebericht	Erklärung zur Unternehmensführung
Wirtschaftsbericht	IKS und RMS	Vergütungsbericht
Nachtragsbericht	Übernahmerechtliche Angaben	Abhängigkeitsbericht

## 2. WIRTSCHAFTSBERICHT

### 2.1 Gesamtwirtschaftliche und branchenbezogene Rahmenbedingungen

#### Entwicklung der Gesamtwirtschaft

Nach dem starken Einbruch der Weltwirtschaft in 2020 infolge der Coronavirus-Pandemie zeigen die Zahlen des Internationale Währungsfonds (IWF) im Rahmen seines letzten Konjunkturausblicks (World Economic Outlook, Update Januar 2022) wieder wirtschaftliches Wachstum in 2021, das letztendlich höher ausfiel, als noch zu Jahresbeginn (Januar-Prognose 2021) erwartet.

Konkret hat der IWF nach vorläufigen Berechnungen für 2021 ein Plus von 5,9 % für die **Weltwirtschaft** ausgewiesen. Das Wachstum lag damit deutlich über dem Vorjahresniveau (-3,1 %) und gleichzeitig 0,4 Prozentpunkte über der ursprünglichen IWF-Prognose vom Januar 2021 (5,5 %).

Auch die Entwicklungen in den nordamerikanischen Zielländern der United Internet Gruppe bilden die wirtschaftliche Erholung ab. So erwartet der IWF für die **USA** ein Plus von 5,6 % (Vorjahr: -3,4 %) und somit 0,5 Prozentpunkte mehr als noch in der Januar-Prognose. Die Berechnungen für **Kanada** sehen ein Wachstum um 4,7 % (Vorjahr: -5,2 %) vor und damit 1,1 Prozentpunkte mehr als ursprünglich erwartet. Und für **Mexiko** wird der Anstieg der Wirtschaftsleistung auf 5,3 % beziffert (Vorjahr: -8,2 %) und damit auf 1,0 Prozentpunkte mehr als zu Jahresbeginn.

Ein ähnliches Bild ergibt sich bei einem Blick auf die für United Internet wichtige **Euro-Zone**. Für diese hat der IWF ein Wachstum um 5,2 % (Vorjahr: -6,4 %) und damit 1,0 Prozentpunkte mehr als noch im Januar berechnet. Dabei wurde für **Frankreich** ein Plus von 6,7 % (Vorjahr: -8,0 %), für **Italien** 6,2 % (Vorjahr: -8,9 %) und für **Spanien** 4,9 % (Vorjahr: -10,8 %) errechnet. Dies sind für Frankreich 1,2 Prozentpunkte und für Italien 3,2 Prozentpunkte mehr als noch im Rahmen der Januar-Prognose erwartet, für Spanien hingegen 1,0 Prozentpunkte weniger.

Für **Großbritannien** erwartet der IWF inzwischen ein Wachstum um 7,2 % (Vorjahr: -9,4 %) und damit 2,7 Prozentpunkte mehr als zu Jahresbeginn.

Die konjunkturelle Erholung in **Deutschland**, dem aus Sicht von United Internet mit Abstand wichtigsten Markt (Umsatzanteil 2021: rund 91%), hat sich in 2021 langsamer als erwartet dargestellt. So hat der IWF ein Wachstum der Wirtschaftsleistung um 2,7 % (Vorjahr: -4,6 %) konstatiert und damit 0,8 Prozentpunkte weniger als noch zu Jahresbeginn erwartet.

Die Berechnungen des Fonds für Deutschland decken sich mit den vorläufigen Berechnungen des Statistischen Bundesamtes (Destatis), das für 2021 – im Rahmen der Pressekonferenz „Bruttoinlandsprodukt 2021“ am 14. Januar 2022 – einen Anstieg des (preisbereinigten) Bruttoinlandsprodukts (BIP) um 2,7 % (Vorjahr: -4,6 %) festgestellt hat. Nach dem Einbruch des BIP infolge der Coronavirus-Pandemie in 2020 war auch das statistische Bundesamt zu Beginn des Jahres 2021 noch von einem höheren Wachstum und damit einer schnelleren Erholung ausgegangen. Allerdings belasteten Lieferengpässe, gestiegene Preise bei Rohstoffen und Energie sowie die allgemein hohe Inflation Firmen und Verbraucher. Die dritte und vierte Corona-Welle mit steigenden Inzidenzen dämpften zudem Handel, Tourismus sowie Gastgewerbe und verhinderten so die erwartete schnellere Erholung.

**Unterjährige Veränderungen der Wachstumsprognosen 2021 für wesentliche Zielländer und -regionen von United Internet**

	Januar- Prognose 2021	April- Prognose 2021	Juli- Prognose 2021	Oktober- Prognose 2021	Ist 2021	Abweichung zur Januar-Prognose
Welt	5,5%	6,0%	6,0%	5,9%	5,9%	+ 0,4 Prozentpunkte
USA	5,1%	6,4%	7,0%	6,0%	5,6%	+ 0,5 Prozentpunkte
Kanada	3,6%	5,0%	6,3%	5,7%	4,7%	+ 1,1 Prozentpunkte
Mexiko	4,3%	5,0%	6,3%	6,2%	5,3%	+ 1,0 Prozentpunkte
Euro-Zone	4,2%	4,4%	4,6%	5,0%	5,2%	+ 1,0 Prozentpunkte
Frankreich	5,5%	5,8%	5,8%	6,3%	6,7%	+ 1,2 Prozentpunkte
Spanien	5,9%	6,4%	6,2%	5,7%	4,9%	- 1,0 Prozentpunkte
Italien	3,0%	4,2%	4,9%	5,8%	6,2%	+ 3,2 Prozentpunkte
Großbritannien	4,5%	5,3%	7,0%	6,8%	7,2%	+ 2,7 Prozentpunkte
Deutschland	3,5%	3,6%	3,6%	3,1%	2,7%	- 0,8 Prozentpunkte

Quelle: Internationaler Währungsfonds, World Economic Outlook (Update), Januar 2022

**Mehrperiodenübersicht: Entwicklung des BIP in wesentlichen Zielländern und -regionen von United Internet**

	2017	2018	2019	2020	2021	Veränderung zum Vorjahr
Welt	3,7%	3,6%	2,8%	- 3,1%	5,9%	+ 9,0 Prozentpunkte
USA	2,3%	2,9%	2,2%	- 3,4%	5,6%	+ 9,0 Prozentpunkte
Kanada	3,0%	1,9%	1,9%	- 5,2%	4,7%	+ 9,9 Prozentpunkte
Mexiko	2,0%	2,1%	- 0,1%	- 8,2%	5,3%	+ 13,5 Prozentpunkte
Euro-Zone	2,4%	1,9%	1,3%	- 6,4%	5,2%	+ 11,6 Prozentpunkte
Frankreich	1,8%	1,7%	1,5%	- 8,0%	6,7%	+ 14,7 Prozentpunkte
Spanien	3,1%	2,4%	2,0%	- 10,8%	4,9%	+ 15,7 Prozentpunkte
Italien	1,6%	0,8%	0,3%	- 8,9%	6,2%	+ 15,1 Prozentpunkte
Großbritannien	1,7%	1,3%	1,4%	- 9,4%	7,2%	+ 16,6 Prozentpunkte
Deutschland	2,5%	1,5%	0,6%	- 4,6%	2,7%	+ 7,3 Prozentpunkte

Quelle: Internationaler Währungsfonds, World Economic Outlook (Update), Januar 2022

**Mehrperiodenübersicht: Entwicklung des preisbereinigten BIP in Deutschland**

	2017	2018	2019	2020	2021	Veränderung zum Vorjahr
BIP	2,7%	1,1%	1,1%	- 4,6%	2,7%	+ 7,3 Prozentpunkte

Quelle: Destatis, Januar 2022

LAGEBERICHT	KONZERNABSCHLUSS	SONSTIGES
Grundlagen der Gesellschaft und des Konzerns	Risiko-, Chancen- und Prognosebericht	Erklärung zur Unternehmensführung
Wirtschaftsbericht	IKS und RMS	Vergütungsbericht
Nachtragsbericht	Übernahmerechtliche Angaben	Abhängigkeitsbericht

## Entwicklung der Branche / Kernmärkte

Für den deutschen **ITK-Markt** hat der Branchenverband Bitkom im Rahmen seiner Jahrespressekonferenz am 11. Januar 2022 für das Jahr 2021 ein Wachstum um 3,9 % (Vorjahr: 0,6 %) auf 178,4 Mrd. € unterstellt. Zu Jahresanfang 2021 war der Verband noch von einem Umsatzwachstum von 2,7 % ausgegangen.

Der Anstieg des Gesamtmarktes ITK resultiert insbesondere aus den kräftig gestiegenen Umsätzen in der **Informationstechnik**. Die Umsätze in diesem größten Teilmarkt stiegen laut BITKOM-Prognose 2021 um 6,3 % (Vorjahr: 1,3 %) auf 102,5 Mrd. € – nachdem zu Jahresbeginn noch ein Wachstum von 4,2 % erwartet wurde. Dabei entwickelten sich alle Segmente des Teilmarktes deutlich positiv, insbesondere die für das Cloud-Geschäft von United Internet (Infrastructure-as-a-Service / IaaS und Software-as-a-Service / SaaS) wichtigen Bereiche IT-Hardware und Software. IT-Hardware legte um 8,3 % (Vorjahr: 3,1 %), Software um 8,0 % (Vorjahr: 5,1 %) und IT-Services um 3,7 % (Vorjahr: -2,4 %) zu.

Positiv hat sich auch der ITK-Teilmarkt **Telekommunikation** entwickelt. Für diesen zweiten Kernmarkt von United Internet erwartet der Branchenverband einen Anstieg um 1,2 % (Vorjahr: -1,1 %) auf 66,7 Mrd. € – nachdem zu Jahresbeginn ein Wachstum um 1,0 % erwartet wurde. Im Telekommunikationsmarkt entwickelten sich die einzelnen Bereiche recht unterschiedlich: So legten die Telekommunikationsdienste um 1,7 % (Vorjahr: -1,9 %) und Endgeräte um 0,2 % (Vorjahr: 3,0 %) zu, während das Infrastrukturgeschäft um -0,9 % (Vorjahr: -2,1 %) zurückging.

Der kleinste Teilmarkt, der für United Internet unwesentliche Markt der Unterhaltungselektronik, befindet sich wieder auf Talfahrt und verlor -1,6 % (Vorjahr: +6,3 %) auf 9,2 Mrd. €.

Die aus Sicht des Geschäftsmodells von United Internet wichtigsten ITK-Märkte sind insbesondere der deutsche Telekommunikationsmarkt (Breitband-Anschlüsse und Mobile-Internet) im überwiegend abonnementfinanzierten Geschäftsbereich „Access“ sowie der weltweite Cloud-Computing-Markt und der deutsche Online-Werbemarkt im abonnement- und werbefinanzierten Geschäftsbereich „Applications“.

### (Stationärer) Breitband-Markt in Deutschland

Die Nachfrage nach neuen festnetzbasierter Breitband-Anschlüssen in Deutschland hat sich in den letzten Jahren infolge der bereits breiten Haushaltsabdeckung sowie des starken Trends zur mobilen Internetnutzung verlangsamt. Mit einem erwarteten Plus von 1,2 Mio. bzw. 3,3 % neuen Anschlüssen in 2021 auf 37,4 Mio. blieb die Anzahl der Neuschaltungen deutlich hinter früheren Rekordjahren zurück. Zu diesem Ergebnis kamen der Verband der Anbieter von Telekommunikations- und Mehrwertdiensten (VATM) und Dialog Consult in ihrer gemeinsamen „23. TK-Marktanalyse Deutschland 2021“ (Oktober 2021). Bei vorgenanntem Zuwachs legten die für United Internet relevanten Anschlüsse in den beiden Technologiebereichen DSL und FTTH / FTTH um 0,3 Mio. auf 25,9 Mio. bzw. um 0,6 Mio. auf 2,5 Mio. zu. Die Anzahl der Kabelanschlüsse stieg um 0,3 Mio. auf 9,0 Mio. Weitere <0,05 Mio. Anschlüsse werden in Deutschland unverändert über Satellit / Powerline betrieben.



VATM

Die im Festnetzgeschäft erzielten Umsätze lagen mit 33,0 Mrd. € in 2021 um 1,2 % über dem Vorjahresniveau (32,6 Mrd. €). In diesen Umsatzzahlen enthalten sind – neben den Endkundenumsätzen – u. a. auch Vorleistungs-, Interconnection- und Endgeräteumsätze.

Weitaus stärker als die Anzahl der neu geschalteten Anschlüsse und die im Festnetz realisierten Umsätze hat sich gemäß einer Hochrechnung von Dialog Consult / VATM das durchschnittlich verbrauchte

Datenvolumen – als Indikator für die weiter steigende Nutzung von z. B. IPTV oder Cloud-Anwendungen – mit einem Anstieg um 30,2 % auf 230,7 GB (pro Anschluss und Monat) entwickelt.

Entsprechend stark entwickelte sich auch die Nachfrage nach leistungsstärkeren Breitband-Anschlüssen. So stieg etwa der Anteil von geschalteten Breitband-Anschlüssen mit Geschwindigkeiten von mindestens 50 Mbit/s von 48,9 % im Vorjahr um 3,5 Prozentpunkte auf 52,4 % in 2021. Dabei verdoppelten sich Festnetzanschlüsse mit Empfangsraten von mindestens 1 Gbit/s fast auf einen Anteil von 5,3 % (aller Breitband-Anschlüsse).

#### Markt-Kennzahlen: Festnetz in Deutschland

	2021	2020	Veränderung
Festnetz-Umsätze (in Mrd. €)	33,0	32,6	+ 1,2 %

Quelle: Dialog Consult / VATM, TK-Marktanalyse Deutschland 2021, Oktober 2021

### Mobile-Internet-Markt in Deutschland

Im deutschen Mobilfunk-Markt hat sich die Anzahl der aktiven SIM-Karten nach Schätzungen von Dialog Consult / VATM in 2021 um 7,8 Mio. bzw. 5,2 % auf 157,8 Mio. erhöht. Der Zuwachs resultiert dabei auch aus den sogenannten M2M-SIM-Karten (Machine-to-Machine-SIM-Karten), die z. B. für den automatisierten Informationsaustausch zwischen Maschinen, Automaten, Fahrzeugen etc. untereinander und / oder mit einer zentralen Leitstelle eingesetzt werden, die um 4,1 Mio. auf 40,2 Mio. zulegten. Die Zahl der persönlichen SIM stieg um 3,7 Mio. auf 117,6 Mio.

Die Mobilfunkumsätze stiegen gleichzeitig um 0,8 % auf 26,1 Mrd. €. Auch in diesen Umsatzzahlen sind – neben den Endkundenumsätzen – Interconnection-, Wholesale- und Endgeräteumsätze enthalten.

Weitaus stärker als die SIM-Karten-Anzahl und die Mobilfunkumsätze nahm dabei nach Prognosen von Dialog Consult / VATM das durchschnittlich verbrauchte Datenvolumen (pro Anschluss und Monat) – als Zeichen für die zunehmende Nutzung mobiler Datendienste – um 26,5 % auf 3,27 GB zu.

Entsprechend der zunehmenden Nutzung legte auch die Anzahl der für die schnelleren 4G / 5G Netze geeigneten (persönlichen) SIM-Karten um 16,7 Mio. auf 86,6 Mio. zu, während 2G / 3G SIM-Karten um 13,0 Mio. auf 31,0 Mio. zurückgingen.

#### Markt-Kennzahlen: Mobilfunk in Deutschland

	2021	2020	Veränderung
Mobilfunk-Umsätze (in Mrd. €)	26,1	25,9	+ 0,8 %

Quelle: Dialog Consult / VATM, TK-Marktanalyse Deutschland 2021, Oktober 2021

### Cloud-Computing-Markt weltweit

Auch der Cloud-Computing-Markt hat sich in 2021 dynamisch weiterentwickelt. Gartner, Inc. erwartet für 2021 ein weltweites Wachstum für Public Cloud Services von 270,03 Mrd. USD um 23,1 % auf 332,35 Mrd. USD.

In den letzten zehn Jahren hat sich die Cloud-Technologie von einem nützlichen und wettbewerbsfähigen Geschäftsinstrument zu einer der wichtigsten Grundlagen von Unternehmen entwickelt.

LAGEBERICHT		
Grundlagen der Gesellschaft und des Konzerns	Risiko-, Chancen- und Prognosebericht	Erklärung zur Unternehmensführung
Wirtschaftsbericht	IKS und RMS	Vergütungsbericht
Nachtragsbericht	Übernahmerechtliche Angaben	Abhängigkeitsbericht

Gerade die Corona-Pandemie hat die Digitalisierung seit 2020 in vielen Bereichen deutlich beschleunigt. Die meisten Unternehmen sehen inzwischen neue Technologien als wesentliche Werkzeuge zur Bewältigung der Krise. In kürzester Zeit wurden so Tausende von Mitarbeitern im Home-Office vernetzt, neue digitale Kanäle für Vertrieb und Support eröffnet und viele Systeme und Daten in die Cloud verlagert.

Die Migration von Daten, Anwendungen und Infrastrukturen in die Cloud ist dadurch Bestandteil der meisten Strategien zur digitalen Transformation, mit dem Ziel, einen agileren und anpassungsfähigeren Betrieb zu schaffen. Während viele Unternehmen auf ihrem Weg zur Cloud-Migration bereits gute Fortschritte erzielt hatten, waren die Ereignisse rund um die Pandemie ein ernsthafter Weckruf an diejenigen, die noch Nachholbedarf hatten. Diesen Nachholbedarf sowie die darüber hinaus notwendigen weiteren Digitalisierungsschritte von Unternehmen und Behörden zeigen auch die Gartner-Zahlen für das Jahr 2021.

#### Markt-Kennzahlen: Cloud Computing weltweit

in Mrd. USD	2021	2020	Veränderung
Umsatz Public Cloud Services weltweit	332,35	270,03	+ 23,1 %
davon Application Infrastructure Services (PaaS)	59,45	46,34	+ 28,3 %
davon Application Services (SaaS)	122,63	102,80	+ 19,3 %
davon Business Process Services (BPaaS)	50,17	46,13	+ 8,7 %
davon Desktop as a Service (DaaS)	2,05	1,22	+ 67,7 %
davon Management and Security Services	16,03	14,32	+ 11,9 %
davon System Infrastructure Services (IaaS)	82,02	59,23	+ 38,5 %

Quelle: Gartner, April 2021

## Online-Werbemarkt in Deutschland

Bei den im deutschen Online-Werbemarkt (Mobile Werbung und Desktop-Werbung) erzielten Umsätzen erwartet die Wirtschaftsprüfungs- und Beratungsgesellschaft PricewaterhouseCoopers laut der Studie „German Entertainment and Media Outlook 2021 - 2025“ (September 2021) - nach der Wachstumsdelle bei Desktop-Werbung in 2020 und dem damit einhergehenden gebremsten Wachstum des Gesamtmarktes - für 2021 ein Wachstum um 6,5 % auf insgesamt 9,50 Mrd. €.

Für den Anstieg verantwortlich zeichnet sich primär der Bereich der Mobile-Werbung, der um 12,1 % auf 4,97 Mrd. € anstieg. Der Bereich der Desktop-Werbung konnte hingegen „nur“ um 1,0 % auf 4,53 Mrd. € zulegen.

Beim Blick auf die Werbeformate zeigt sich, dass im Gesamtmarkt die Video-Werbung (18,4 %) sowie die Display-Werbung (6,2 %) die stärksten Zuwächse verzeichnen konnten.

#### Markt-Kennzahlen: Online-Werbung in Deutschland (Mobile-Werbung & Desktop-Werbung)

in Mrd. €	2021	2020	Veränderung
Online-Werbeumsätze	9,50	8,92	+ 6,5 %
davon Suchwortvermarktung	3,61	3,55	+ 1,7 %
davon Display-Werbung	3,08	2,90	+ 6,2 %
davon Video-Werbung	2,06	1,74	+ 18,4 %
davon Affiliate / Classifieds	0,75	0,73	+ 2,7 %

Quelle: PricewaterhouseCoopers, German Entertainment and Media Outlook 2021 - 2025, September 2021

## Rechtliche Rahmenbedingungen / wesentliche Ereignisse

### Rechtliche Rahmenbedingungen

#### Novellierung des Telekommunikationsgesetzes

Am 1. Dezember 2021 ist das modernisierte Telekommunikationsgesetz (TKG) in Kraft getreten. Die TKG-Novelle setzt die Richtlinie (EU) 2018/1972 vom 11. Dezember 2018 über den europäischen Kodex für die elektronische Kommunikation in nationales Recht um.

Im Fokus der modernisierten Gesetzgebung stehen der schnellere Ausbau der FTTH- und Mobilfunknetze sowie der Verbraucherschutz. So hat der Gesetzgeber einen Anspruch der Bürger auf schnelles Internet erstmals gesetzlich verankert und durch neue Rahmenbedingungen und vereinfachte Genehmigungsverfahren einen schnelleren Ausbau der Netze begünstigt. Im Sinne des Verbraucherschutzes wurden insbesondere die Vertragslaufzeiten reguliert, infolgedessen Verträge nach Ablauf der Mindestvertragslaufzeit jederzeit mit einer Frist von einem Monat gekündigt werden können, sofern nicht aktiv eine Verlängerung des Vertrages beauftragt wird.

Für United Internet ergeben sich aus den gesetzlichen Änderungen sowohl Chancen als auch Risiken. Eine bessere Versorgung der Bürger mit schnellen FTTH- oder Mobilfunkzugängen bietet Potential für Kundenwachstum. Die vereinfachten Möglichkeiten zur Vertragskündigung bieten für alle Marktteilnehmer einerseits Chancen auf Wachstum, aber auch das Risiko, Kunden schneller zu verlieren. Die konkreten Auswirkungen für einzelne Marktteilnehmer sind derzeit nicht vorhersehbar.

Die übrigen rechtlichen Rahmenbedingungen für die Geschäftstätigkeit von United Internet blieben im Geschäftsjahr 2021 im Vergleich zum Geschäftsjahr 2020 im Wesentlichen konstant und hatten daher keinen maßgeblichen Einfluss auf die Geschäftsentwicklung im United Internet Konzern.

### Wesentliche Ereignisse

#### National-Roaming-Vereinbarung mit Telefónica

Die 1&1 AG hat am 15. Februar 2021 das – nach Prüfung durch die EU-Kommission – verbesserte Angebot von Telefónica Deutschland für National Roaming und damit verbunden rückwirkend ab 1. Juli 2020 auch für MBA MVNO-Vorleistungen verbindlich angenommen. Das von 1&1 angenommene Angebot wurde am 21. Mai 2021 in eine langfristige National Roaming Vereinbarung mit Telefónica überführt. Die National Roaming Vereinbarung hat eine Grundlaufzeit bis zum 30. Juni 2025, die 1&1 einseitig bis zum 30. Juni 2029 verlängern kann, danach ist eine weitere Verlängerung im Verhandlungswege um bis zu 5 Jahre möglich.

Die National Roaming Vereinbarung sieht jährlich sinkende Preise vor, die sich in der ersten Verlängerungsoption bis Juni 2029 nach festen Regeln bestimmen. Danach bleibt Telefónica verpflichtet, diskriminierungsfreie Preise anzubieten. Diese Vorleistungskonditionen bauen damit wieder auf vergleichbaren Preismechanismen wie in den ersten fünf Jahren des MBA MVNO-Vertrags auf. 1&1 kann die benötigten Kapazitäten künftig mehrmals im Jahr innerhalb vertraglich festgelegter Bandbreiten reduzieren oder erhöhen.

LAGEBERICHT	KONZERNABSCHLUSS	SONSTIGES
Grundlagen der Gesellschaft und des Konzerns	Risiko-, Chancen- und Prognosebericht	Erklärung zur Unternehmensführung
Wirtschaftsbericht	IKS und RMS	Vergütungsbericht
Nachtragsbericht	Übernahmerechtliche Angaben	Abhängigkeitsbericht

Der Vertragsabschluss sowie dessen rückwirkende Wirkung hatte für 1&1 und somit auch für United Internet – bezogen auf den Zeitraum vom 1. Juli bis 31. Dezember 2020 – einen positiven Ergebniseffekt von 39,4 Mio. € zur Folge, der im Geschäftsjahr 2021 als periodenfremder Ertrag erfasst wurde.

Mit der National-Roaming-Vereinbarung wurde ein weiterer Meilenstein auf dem Weg zum eigenen 5G-Mobilfunknetz erreicht, da dadurch – während der Aufbauphase des eigenen Netzes – die notwendige flächendeckende Mobilfunkversorgung für die 1&1 Kunden durch die Mitnutzung des Telefónica-Netzes sicherstellt ist.

## Neue kombinierte VDSL-/FTTH-Vereinbarung mit der Deutschen Telekom

Neben den National-Roaming-Verhandlungen waren die ersten Monate 2021 geprägt durch Maßnahmen zur Vergrößerung der langfristigen Festnetz-Coverage. Diese umschließt DSL- und VDSL-Anschlüsse, zukünftig aber auch immer mehr Glasfaser-Haushaltsanschlüsse (Fiber to the Home / „FTTH“).

In diesem Zusammenhang hat die 1&1 AG mit ihrer Schwestergesellschaft 1&1 Versatel den langfristigen Bezug von FTTH- und VDSL-Komplettpaketen inkl. Voice und IP-TV ab dem 1. April 2021 vereinbart. Parallel dazu hat 1&1 Versatel mit der Deutschen Telekom einen langfristigen Vertrag über die Nutzung derer FTTH- und VDSL-Haushaltsanschlüsse geschlossen. Diese ermöglichen 1&1 Versatel die Bereitstellung von FTTH-/VDSL-Komplettpaketen für 1&1, da das bundesweite Glasfaser-Transportnetz von 1&1 Versatel weitgehend mit den regionalen Breitband-Netzen der Deutschen Telekom verbunden ist.

Neben dem bereits vorhandenen Zugriff auf FTTH-Anschlüsse namhafter City-Carrier erhält 1&1 Versatel so Zugang zu zunächst ca. 750.000 weiteren FTTH-Anschlüssen. Die Zahl der vermarktbareren FTTH-Anschlüsse der Deutschen Telekom soll sich zukünftig jährlich um durchschnittlich 2 Mio. Haushalte erhöhen. FTTH-Anschlüsse für Privathaushalte ermöglichen Bandbreiten von bis zu 1 Gbit/s. Noch nicht mit FTTH ausgestattete Haushalte werden mit VDSL-Anschlüssen (bis zu 250 Mbit/s) versorgt.

Der zuvor zwischen 1&1 und der Deutschen Telekom bestehende reine VDSL-Vorleistungsvertrag wurde angesichts der Vorteile der neuen kombinierten VDSL-/FTTH-Vereinbarung im Einvernehmen der Parteien vorzeitig aufgehoben. Infolge der Neueinschätzung der Laufzeit des Vertrages wurde der aktive Rechnungsabgrenzungsposten für noch zur Verfügung stehende VDSL-Bestandskunden-Kontingente in Höhe von 129,9 Mio. € bereits im Rahmen des Jahresabschlusses 2020 aufgelöst. Die Ausbuchung führte entsprechend bereits im Geschäftsjahr 2020 zu einer Ergebnisbelastung.

## Technologie-Partnerschaft mit Rakuten beim 5G-Netzaufbau

Nach dem Abschluss der National-Roaming-Vereinbarung mit Telefónica wurde mit Rakuten auch ein starker Technologie-Partner für den Aufbau des eigenen 5G-Netzes gefunden.

Die 1&1 AG und die Rakuten Group, Inc. haben am 4. August 2021 bekannt gegeben, eine langfristige Partnerschaft für den Aufbau des vierten Mobilfunknetzes in Deutschland einzugehen. Gemeinsam mit Rakuten wird 1&1 das europaweit erste vollständig virtualisierte Mobilfunknetz auf Basis der innovativen OpenRAN-Technologie bauen.

Rakuten ist Vorreiter der OpenRAN-Technologie und hat nach mehrjährigen Vorbereitungs- und Entwicklungsarbeiten als Neueinsteiger in Japan im April 2020 das weltweit erste kommerzielle vollständig virtualisierte Open-RAN gestartet. Von dieser Erfahrung und Expertise wird 1&1 nun profitieren. Konkret wird Rakuten die Installation des aktiven Netzequipments übernehmen und auch für die Gesamt-Performance des 1&1 Mobilfunknetzes verantwortlich sein. 1&1 wird Zugriff auf die Rakuten Communications

Plattform (RCP) mit ihren Zugangs-, Kern-, Cloud- und Betriebslösungen sowie auf das Partner-Netzwerk von Rakuten haben. In diesem Zusammenhang wird Rakuten auch seine speziell entwickelte Orchestrierungs-Software bereitstellen, damit das 1&1 Netz hoch-automatisiert betrieben werden kann.

Im Unterschied zu traditionellen Netzarchitekturen trennt der OpenRAN-Ansatz konsequent zwischen Software und Hardware. Durch die Nutzung marktüblicher Rechner, sogenannter COTS-Hardware (commercial off-the-shelf), können verschiedenste Software- und Antennen-Hersteller beliebig kombiniert werden. Damit ist 1&1 unabhängig von dominierenden Anbietern und hat die Möglichkeit, flexibel mit verschiedenen Herstellern zusammenzuarbeiten. Sämtliche Netzfunktionen liegen in der Cloud und werden per Software gesteuert. Aufwendige Umrüstungen oder Wartungen an den Basisstationen der Antennen sind damit obsolet und können effizient und kostengünstig durch Software-Aktualisierungen durchgeführt werden. Für das Kern-Netz sind vier zentrale Rechenzentren vorgesehen. Daran werden Hunderte dezentraler Rechenzentren in ganz Deutschland angeschlossen, die wiederum per Glasfaser mit tausenden Antennenstandorten verbunden werden.

### **Vantage Towers als erster Partner für die passive Netzinfrastruktur**

Am 9. Dezember 2021 hat die 1&1 AG mit der Vantage Towers AG, einem der führenden europäischen Unternehmen für Funkturm-Infrastruktur, einen langfristigen Vertrag zur Anmietung von Antennenstandorten unterzeichnet.

Vantage Towers ist einer der größten Eigentümer von Funkmasten in Deutschland. Als solcher wird das Unternehmen im Rahmen der Partnerschaft maßgeblich für die Bereitstellung der passiven Netzinfrastruktur im 1&1-Mobilfunknetz zuständig sein. So hat 1&1 beim Netzaufbau Zugriff auf mehrere tausend bereits bestehende Funkmasten von Vantage Towers sowie auf weitere neu zu erschließende Antennenstandorte. Konkret wurde die Mitnutzung von 3.800 Dach- und Maststandorten bis Ende 2025 vereinbart. Dazu kommt eine potenzielle Erweiterung auf bis zu 5.000 Standorte. Die Laufzeit der einzelnen Standortmieten beträgt mindestens 20 Jahre und kann durch 1&1 mehrfach verlängert werden.

Zudem zeichnet Vantage Towers verantwortlich für die Installation der 1&1 5G-Hochleistungsantennen an seinen Funkmasten und leistet Dienste in den Bereichen Genehmigungsverfahren, Bauvorbereitung und Bau neuer Antennenstandorte.

### **Anmietung von Glasfaserleitungen und Rechenzentren bei 1&1 Versatel**

Ebenfalls am 9. Dezember 2021 hat die 1&1 AG mit der 1&1 Versatel Deutschland GmbH, eine mittelbare Tochtergesellschaft der United Internet AG, einen langfristigen Intercompany-Vertrag über die Zusammenarbeit beim Aufbau und Betrieb ihres vollständig virtualisierten Mobilfunknetzes auf Basis der neuen OpenRAN-Technologie geschlossen.

Sämtliche 1&1-Antennen des geplanten 1&1 5G-Netzes werden an Glasfaserleitungen angeschlossen. Für das Kernnetz sind vier zentrale Rechenzentren vorgesehen, daran angeschlossen entstehen mehr als fünfhundert dezentrale Rechenzentren, an welche die Antennenstandorte angebunden werden. Diese Architektur ermöglicht extrem kurze Übertragungswege, welche für Echtzeitanwendungen unabdingbar sind.

Der Intercompany-Vertrag sieht unter anderem vor, dass 1&1 Versatel das Zugangsnetz (insbesondere Glasfaserleitungen) sowie Rechenzentren für den Betrieb des 1&1-Mobilfunknetzes mietweise zur Verfügung stellt. Der Vertrag hat eine initiale Laufzeit bis Ende 2050.

Darüber hinaus fanden im Geschäftsjahr 2021 keine wesentlichen Ereignisse statt, die einen maßgeblichen Einfluss auf den Geschäftsverlauf hatten.



Grundlagen der Gesellschaft und des Konzerns	Risiko-, Chancen- und Prognosebericht	Erklärung zur Unternehmensführung
Wirtschaftsbericht	IKS und RMS	Vergütungsbericht
Nachtragsbericht	Übernahmerechtliche Angaben	Abhängigkeitsbericht

## 2.2 Geschäftsverlauf

### Verwendung und Definition relevanter finanzieller Kennzahlen

Für eine klare und transparente Darstellung der Geschäftsentwicklung von United Internet werden in den Jahres- und Zwischenabschlüssen des Konzerns – neben den nach International Financial Reporting Standards (IFRS) geforderten Angaben – weitere finanzielle Kennzahlen wie z. B. EBITDA, EBITDA-Marge, EBIT, EBIT-Marge oder Free Cashflow angegeben.

Diese Kennzahlen sind bei United Internet wie folgt definiert:

- **EBIT:** Das EBIT (Earnings before Interest and Taxes; Ergebnis vor Zinsen und Steuern) stellt das in der Gesamtergebnisrechnung ausgewiesene Ergebnis der betrieblichen Tätigkeiten dar.
- **EBIT-Marge:** Die EBIT-Marge stellt das Verhältnis von EBIT zu Umsatz dar.
- **EBITDA:** Das EBITDA (Earnings before Interest, Taxes, Depreciation and Amortization; Ergebnis vor Zinsen, Steuern und Abschreibungen) errechnet sich aus dem EBIT / Ergebnis der betrieblichen Tätigkeiten zuzüglich der (in der Kapitalflussrechnung ausgewiesenen Positionen) Abschreibungen auf immaterielle Vermögenswerte und Sachanlagen sowie Abschreibungen auf im Rahmen von Unternehmerwerben aktivierte Vermögenswerte.
- **EBITDA-Marge:** Die EBITDA-Marge stellt das Verhältnis von EBITDA zu Umsatz dar.
- **Free Cashflow:** Der Free Cashflow errechnet sich aus den (in der Kapitalflussrechnung ausgewiesenen Positionen) Nettoeinzahlungen der betrieblichen Tätigkeit, verringert um Investitionen in immaterielle Vermögenswerte und Sachanlagen, zuzüglich Einzahlungen aus Abgängen von immateriellen Vermögenswerten und Sachanlagen.

Die vorgenannten Kennzahlen werden, soweit es für eine klare und transparente Darstellung notwendig ist, um Sonderfaktoren / Sondereffekte bereinigt und unter der Bezeichnung „operative Kennzahlen“ (also z. B. operatives EBITDA, operatives EBIT oder operatives EPS) ausgewiesen.

Die Sondereffekte betreffen in der Regel nur solche Effekte, die aufgrund ihrer Art, ihrer Häufigkeit und / oder ihres Umfangs geeignet sind, die Aussagekraft der finanziellen Kennzahlen für die Finanz- und Ertragsentwicklung des Konzerns zu beeinträchtigen. Alle Sondereffekte werden zum Zwecke der Überleitung von den unbereinigten finanziellen Kennzahlen zu den operativen Kennzahlen im jeweiligen Abschnitt des Abschlusses aufgezeigt und erläutert.

Einmalaufwendungen (wie z. B. One-Offs aus Integrationsprojekten) oder sonstige Effekte (z. B. aus Regulierungsthemen oder Wachstumsinitiativen) der Geschäftsjahre 2020 und 2021 werden nicht bereinigt, sondern – sofern vorhanden – in den jeweiligen Abschnitten aufgezeigt.

Währungsbereinigte Umsatz- und Ergebniszahlen werden berechnet, indem Umsatz und Ergebnis mit den durchschnittlichen Wechselkursen der Vergleichsperiode anstatt der laufenden Periode umgerechnet werden.

## Tatsächlicher und prognostizierter Geschäftsverlauf 2021

Die United Internet AG hat ihren Wachstumskurs auch im Geschäftsjahr 2021 fortgesetzt und konnte ihre Prognose von März 2021 sowie deren Anhebung von August 2021 erreichen.

### Prognostizierter Geschäftsverlauf

United Internet hat im Rahmen ihres Jahresabschlusses 2020 die Prognosen für das Geschäftsjahr 2021 veröffentlicht und unterjährig in 2021 wie folgt angepasst:

	Prognose 2021 (März 2021)	Anhebung der Prognose (August 2021)
Umsatz	ca. 5,5 Mrd. €	ca. 5,6 Mrd. €
EBITDA	ca. 1,22 Mrd. € <sup>(1)</sup>	ca. 1,25 Mrd. € <sup>(1)</sup>

(1) Darin enthalten sind initiale Kosten von ca. 30 Mio. € für den 5G-Netzaufbau von 1&1 (Vorjahr: ca. 14 Mio. €) und ca. 40 Mio. € für die Produkt- und Vertriebsoffensive von IONOS; EBITDA-Prognose 2021 ohne Berücksichtigung eines positiven periodenfremden Effekts von 39,4 Mio. €

### Tatsächlicher Geschäftsverlauf

Der **Umsatz auf Konzernebene** stieg im Geschäftsjahr 2021 von 5,367 Mrd. € im Vorjahr um 5,2 % auf 5,646 Mrd. € und liegt damit über der letzten Prognose (August-Prognose: ca. 5,6 Mrd. €) und deutlich über der Ursprungsprognose (März-Prognose: ca. 5,5 Mrd. €).

Ohne Berücksichtigung eines (periodenfremden) positiven Ergebniseffekts (+39,4 Mio. €) im Zusammenhang mit dem Abschluss der National Roaming Vereinbarung mit Telefónica und zusätzlich bereinigt um einen positiven nicht-cashwirksamen Bewertungseffekt aus Derivaten (+4,9 Mio. €) lag das **operative EBITDA im Konzern** im Geschäftsjahr 2021 bei 1,259 Mrd. € – und damit leicht über der letzten Prognose (August-Prognose: ca. 1,25 Mrd. €) und gleichzeitig deutlich über der Ursprungsprognose (März-Prognose: ca. 1,22 Mrd. €).

In EBITDA enthalten waren 37,9 Mio. € (März-Prognose: ca. 30 Mio. €) initiale Kosten für den 5G-Netzaufbau von 1&1 sowie 36,8 Mio. € (März-Prognose: ca. 40 Mio. €) für die Produkt- und Vertriebsoffensive von IONOS.

#### Zusammenfassung: Tatsächlicher und prognostizierter Geschäftsverlauf 2021

	Prognose 2021 (März 2021)	Anhebung der Prognose (August 2021)	Ist 2021
Umsatz	ca. 5,5 Mrd. €	ca. 5,6 Mrd. €	5,646 Mrd. €
EBITDA	ca. 1,22 Mrd. €	ca. 1,25 Mrd. €	1,259 Mrd. €



siehe Seite 49

Einzelheiten zu vorgenanntem (periodenfremden) positiven Ergebniseffekt finden sich im Kapitel 2. „Wirtschaftsbericht“ unter „Rechtliche Rahmenbedingungen / wesentliche Ereignisse“.

LAGEBERICHT	KONZERNABSCHLUSS	SONSTIGES
Grundlagen der Gesellschaft und des Konzerns	Risiko-, Chancen- und Prognosebericht	Erklärung zur Unternehmensführung
Wirtschaftsbericht	IKS und RMS	Vergütungsbericht
Nachtragsbericht	Übernahmerechtliche Angaben	Abhängigkeitsbericht

## Entwicklung der Geschäftsbereiche und Segmente

Die operative Geschäftstätigkeit des Konzerns gliedert sich in die beiden Geschäftsbereiche „Access“ und „Applications“, die sich wiederum in die Segmente „Consumer Access“ und „Business Access“ sowie „Consumer Applications“ und „Business Applications“ unterteilen.

Einzelheiten zu den Geschäftsmodellen der einzelnen Segmente finden sich in Kapitel 1.1 „Geschäftsmodell“.



siehe Seite 36

### Segment „Consumer Access“

Im Segment „Consumer Access“ stand auch im Geschäftsjahr 2021 – neben den Vorbereitungen zum Aufbau eines eigenen Mobilfunknetzes – die weitere Gewinnung von werthaltigen Breitband- und Mobile-Internet-Verträgen im Fokus. Insgesamt stieg die Zahl der **kostenpflichtigen Verträge** im Segment „Consumer Access“ in 2021 um weitere 600.000 Verträge auf 15,43 Mio. Dabei gingen die Breitband-Anschlüsse um 70.000 auf 4,24 Mio. zurück, während die Mobile-Internet-Verträge um 670.000 auf 11,19 Mio. zulegten.

#### Entwicklung der Consumer-Access-Verträge im Geschäftsjahr 2021

in Mio.	31.12.2021	31.12.2020	Veränderung
Consumer Access, Verträge gesamt	15,43	14,83	+ 0,60
davon Mobile Internet	11,19	10,52	+ 0,67
davon Breitband-Anschlüsse	4,24	4,31	- 0,07

#### Entwicklung der Consumer-Access-Verträge im 4. Quartal 2021

in Mio.	31.12.2021	30.09.2021	Veränderung
Consumer Access, Verträge gesamt	15,43	15,27	+ 0,16
davon Mobile Internet	11,19	11,01	+ 0,18
davon Breitband-Anschlüsse	4,24	4,26	- 0,02

Der **Umsatz im Segment „Consumer Access“** stieg im Geschäftsjahr 2021 von 3.759,0 Mio. € im Vorjahr um 3,3 % auf 3.883,0 Mio. €.

Der margenstarke **Service-Umsatz**, der das Kerngeschäft des Segments darstellt, verbesserte sich dabei um 3,6 % von 3.020,0 Mio. € auf 3.127,9 Mio. €. Die margenschwachen **sonstigen Umsätze** (hauptsächlich Smartphone-Umsätze) stiegen von 739,0 Mio. € um 2,2 % auf 755,1 Mio. €.

Das EBITDA verbesserte sich deutlich von 601,2 Mio. € im Vorjahr (ohne Berücksichtigung der damaligen Ausbuchung von noch zur Verfügung stehender VDSL-Kontingente (EBITDA- und EBIT-Effekt 2020: -129,9 Mio. €) auf 714,0 Mio. € und das EBIT von 448,7 Mio. € auf 549,9 Mio. €. In den Ergebniskennzahlen 2021 enthalten ist dabei ein **(periodenfremder) positiver Ergebniseffekt** in Höhe von insgesamt 39,4 Mio. € aus dem Geschäftsjahr 2020, von denen 19,2 Mio. € dem 3. Quartal 2020 sowie 20,2 Mio. € dem 4. Quartal 2020 zuzuordnen sind. 1&1 hat am 15. Februar 2021 das – nach Prüfung durch die EU-Kommission – verbesserte Angebot von Telefónica Deutschland für National Roaming und damit verbunden rückwirkend ab 1. Juli 2020 auch für MBA MVNO-Vorleistungen verbindlich angenommen. Die angebotenen Preise sehen wieder jährlich sinkende Datenpreise vor, vergleichbar mit den Preismechanismen der ersten fünf Jahre des MBA MVNO-Vertrags. Das von 1&1 angenommene Angebot wurde am 21. Mai 2021 in eine langfristige National Roaming Vereinbarung mit Telefónica überführt.

Darüber hinaus ist 1&1 seit dem Abschluss der National Roaming Vereinbarung berechtigt, die bestellten Vorleistungskapazitäten innerhalb vertraglich festgelegter Bandbreiten zu reduzieren oder zu erhöhen, wodurch sich positive Effekte auf die Umsatzkosten ergeben haben.



siehe Seite 49

Einzelheiten zu den vorgenannten Sondereffekten finden sich auch im Kapitel 2. „Wirtschaftsbericht“ unter „Rechtliche Rahmenbedingungen / wesentliche Ereignisse“.

Bei einer periodengerechten Zuordnung der vorgenannten Effekte verbesserte sich das **operative Segment-EBITDA** von 640,6 Mio. € im Vorjahreszeitraum um 5,3 % auf 674,6 Mio. €. Im operativen EBITDA enthalten sind initiale Kosten für den Bau des 5G-Mobilfunknetzes von -37,9 Mio. € (Vorjahr: -13,9 Mio. €).

Das ebenfalls durch diese Kosten belastete **operative Segment-EBIT** stieg – infolge gestiegener Abschreibungen – weniger stark von 488,1 Mio. € um 4,6 % auf 510,5 Mio. €.

Die **operative EBITDA-Marge** verbesserte sich entsprechend von 17,0 % auf 17,4 % und die **operative EBIT-Marge** von 13,0 % auf 13,1 %.

Die Zahl der **Mitarbeiter** in diesem Segment ging in 2021 leicht um 0,8 % auf 3.167 (Vorjahr: 3.191) zurück.

#### Wesentliche Umsatz- und Ergebniskennzahlen im Segment „Consumer Access“ (in Mio. €)

	2021	2020	Veränderung
Umsatz	3.883,0	3.759,0	+ 3,3 %
<b>davon Service-Umsatz</b>	<b>3.127,9</b>	<b>3.020,0</b>	<b>+ 3,6 %</b>
davon Sonstiger Umsatz <sup>(1)</sup>	755,1	739,0	+ 2,2 %
EBITDA	674,6 <sup>(2)</sup>	640,6 <sup>(3)</sup>	+ 5,3 %
EBIT	510,5 <sup>(2)</sup>	488,1 <sup>(3)</sup>	+ 4,6 %

(1) Hardware-Umsätze inkl. geringfügiger sonstiger Umsätze

(2) Exklusive des periodenfremden positiven Ergebniseffekts aus dem 2. Halbjahr 2020 (EBITDA- und EBIT-Effekt: +39,4 Mio. €)

(3) Inklusive des periodenfremden positiven Ergebniseffekts in 2021, der dem 2. Halbjahr 2020 zuzuordnen ist (EBITDA- und EBIT-Effekt: +39,4 Mio. €); exklusive Ausbuchung noch zur Verfügung stehender VDSL-Kontingente (EBITDA- und EBIT-Effekt: -129,9 Mio. €)

#### Quartalsentwicklung; Veränderung zum Vorjahresquartal

in Mio. €	Q1 2021	Q2 2021	Q3 2021	Q4 2021	Q4 2020	Veränderung
Umsatz	965,9	950,3	964,3	1.002,5	966,2	+ 3,8 %
<b>davon Service-Umsatz</b>	<b>762,2</b>	<b>779,5</b>	<b>794,1</b>	<b>792,1</b>	<b>762,3</b>	<b>+ 3,9 %</b>
davon Sonstiger Umsatz <sup>(1)</sup>	203,7	170,8	170,2	210,4	203,9	+ 3,2 %
EBITDA	168,4 <sup>(2)</sup>	168,6 <sup>(3)</sup>	176,9	160,7	162,8 <sup>(4)</sup>	- 1,3 %
EBIT	128,9 <sup>(2)</sup>	129,3 <sup>(3)</sup>	134,9	117,4	123,2 <sup>(4)</sup>	- 4,7 %

(1) Hauptsächlich Hardware-Umsätze

(2) Exklusive des periodenfremden positiven Ergebniseffekts aus dem 2. Halbjahr 2020 (EBITDA- und EBIT-Effekt: +34,4 Mio. €)

(3) Exklusive des periodenfremden positiven Ergebniseffekts aus dem 2. Halbjahr 2020 (EBITDA- und EBIT-Effekt: +5,0 Mio. €)

(4) Inklusive des periodenfremden positiven Ergebniseffekts in 2021, der anteilig dem 4. Quartal 2020 zuzuordnen ist (EBITDA- und EBIT-Effekt:

+20,2 Mio. €); exklusive nicht-cashwirksame Ausbuchung noch zur Verfügung stehender VDSL-Kontingente (EBITDA- und EBIT-Effekt: -129,9 Mio. €)

LAGEBERICHT	KONZERNABSCHLUSS	SONSTIGES
Grundlagen der Gesellschaft und des Konzerns	Risiko-, Chancen- und Prognosebericht	Erklärung zur Unternehmensführung
Wirtschaftsbericht	IKS und RMS	Vergütungsbericht
Nachtragsbericht	Übernahmeherechliche Angaben	Abhängigkeitsbericht

#### Mehrperiodenübersicht: Entwicklung wesentlicher Umsatz- und Ergebniskennzahlen

in Mio. €	2017 (IAS 18)	2018 (IFRS 15)	2019 (IFRS 16)	2020	2021
Umsatz	2.781,6	3.600,8	3.647,5	3.759,0	3.883,0
davon Service-Umsatz	2.631,0	2.854,4	2.943,0	3.020,0	3.127,9
davon Sonstiger Umsatz <sup>(1)</sup>	150,6	746,4	704,5	739,0	755,1
EBITDA	541,2 <sup>(2)</sup>	719,3	686,6	640,6 <sup>(3)</sup>	674,6 <sup>(4)</sup>
EBITDA-Marge	19,5 %	20,0 %	18,8 %	17,0 %	17,4 %
EBIT	471,4 <sup>(2)</sup>	560,6	536,1	488,1 <sup>(3)</sup>	510,5 <sup>(4)</sup>
EBIT-Marge	16,9 %	15,6 %	14,7 %	13,0 %	13,1 %

(1) Hauptsächlich Hardware-Umsätze

(2) Exklusive des außerordentlichen Ertrag aus der Neubewertung der Drillisch Aktien (EBITDA- und EBIT-Effekt: +303,0 Mio. €) sowie exklusive Restrukturierungskosten im Offline-Vertrieb (EBITDA- und EBIT-Effekt: -28,3 Mio. €)

(3) Inklusive des periodenfremden positiven Ergebniseffekts in 2021, der dem 2. Halbjahr 2020 zuzuordnen ist (EBITDA- und EBIT-Effekt: +39,4 Mio. €); exklusive Ausbuchung noch zur Verfügung stehender VDSL-Kontingente (EBITDA- und EBIT-Effekt: -129,9 Mio. €)

(4) Exklusive des periodenfremden positiven Ergebniseffekts, der dem 2. Halbjahr 2020 zuzuordnen ist (EBITDA- und EBIT-Effekt: +39,4 Mio. €)

Neben dem guten operativen Geschäft konnten in 2021 auch weitere Fortschritte beim geplanten Mobilfunknetz erzielt werden. Nach der erfolgreichen Ersteigerung von zwei Frequenzblöcke à 2 x 5 MHz im Bereich 2 GHz und fünf Frequenzblöcke à 10 MHz im Bereich 3,6 GHz im Rahmen der 5G-Frequenzauktion in 2019 hat 1&1 mit den im Geschäftsjahr 2021 erfolgten langfristigen Vertragsabschlüssen inzwischen alle zentralen Bausteine zusammen, um den Rollout des eigenen Mobilfunknetzes voranzutreiben und somit auch in diesem Markt – ähnlich wie im Festnetz – die Wertschöpfung zu erweitern.

Zu diesen Vertragsabschlüssen zählen die am 21. Mai 2021 zwischen 1&1 und Telefónica geschlossene National Roaming Vereinbarung, die während der Aufbauphase des eigenen Netzes eine flächendeckende Mobilfunkversorgung für die 1&1 Kunden durch die Mitnutzung des Telefónica-Netzes sicherstellt, sowie die am 4. August 2021 bekannt gegebene Partnerschaft zwischen 1&1 und Rakuten für den gemeinsamen Aufbau des europaweit ersten vollständig virtualisierten Mobilfunknetzes auf Basis der innovativen OpenRAN-Technologie. Hinzu kamen der am 9. Dezember 2021 geschlossene Intercompany-Vertrag zwischen 1&1 und der Schwestergesellschaft 1&1 Versatel, die insbesondere das Zugangsnetz (primär Glasfaserleitungen) sowie Rechenzentren für den Betrieb des 1&1-Mobilfunknetzes mietweise zur Verfügung stellt, sowie der mit gleichem Datum geschlossene Vertrag mit der Vantage Towers AG, einem der führenden europäischen Unternehmen für Funkturm-Infrastruktur, der unter anderem die Anmietung von Vantage-Antennenstandorten und die Installation der 1&1 5G-Hochleistungsantennen durch Vantage beinhaltet.

Einzelheiten zu den Vertragsabschlüssen finden sich auch im Kapitel 2. „Wirtschaftsbericht“ unter „Rechtliche Rahmenbedingungen / wesentliche Ereignisse“.



siehe Seite 49

Darüber hinaus war das Geschäftsjahr 2021 geprägt durch Maßnahmen zur Vergrößerung der langfristigen Festnetz-Coverage. Diese umschließt DSL- und VDSL-Anschlüsse, zukünftig aber auch immer mehr Glasfaser-Haushaltsanschlüsse (Fiber to the Home / „FTTH“). In diesem Zusammenhang hat die 1&1 AG mit ihrer Schwestergesellschaft 1&1 Versatel den langfristigen Bezug von FTTH- und VDSL-Komplettpaketen inkl. Voice und IP-TV ab dem 1. April 2021 vereinbart. Parallel dazu hat 1&1 Versatel mit der Deutschen Telekom einen Vertrag über die Nutzung derer FTTH- und VDSL-Haushaltsanschlüsse geschlossen. Diese ermöglichen 1&1 Versatel die Bereitstellung von FTTH-/VDSL-Komplettpaketen für 1&1, da das bundesweite Glasfaser-Transportnetz von 1&1 Versatel weitgehend mit den regionalen Breitband-Netzen der Deutschen Telekom verbunden ist.

Einzelheiten zu diesen Vertragsabschlüssen finden sich auch im Kapitel 2. „Wirtschaftsbericht“ unter „Rechtliche Rahmenbedingungen / wesentliche Ereignisse“.

siehe Seite 49

## Segment „Business Access“

Trotz des nahezu vollständigen Wegfalls von Einmalumsätzen (9,4 Mio. € in 2020 vs. 0,6 Mio. € in 2021) stieg der Umsatz im Segment „Business Access“ im Geschäftsjahr 2021 von 493,3 Mio. € im Vorjahr um 4,3 % auf 514,4 Mio. €.

Gleichzeitig legte das **Segment-EBITDA** von 149,8 Mio. € im Vorjahr um 7,1 % auf 160,5 Mio. € zu. Darin enthalten war im Berichtszeitraum eine Einmalbelastung in Höhe von 1,1 Mio. € im Zusammenhang mit dem neuen Vorleistungsvertrag mit der Deutschen Telekom. Die **EBITDA-Marge** stieg trotz dieser Einmalbelastung von 30,4 % auf 31,2 %.

Das durch hohe Abschreibungen im Bereich Netzinfrastruktur geprägte **Segment-EBIT** verbesserte sich von -48,1 Mio. € im Vorjahr auf -22,7 Mio. €.

Die Zahl der **Mitarbeiter** in diesem Segment stieg in 2021 um 4,2 % auf 1.238 (Vorjahr: 1.188).

### Wesentliche Umsatz- und Ergebniskennzahlen im Segment „Business Access“

	2021	2020	Veränderung
Umsatz	514,4	493,3	+ 4,3 %
EBITDA	160,5	149,8	+ 7,1 %
EBIT	-22,7	-48,1	

### Quartalsentwicklung; Veränderung zum Vorjahresquartal

in Mio. €	Q1 2021	Q2 2021	Q3 2021	Q4 2021	Q4 2020	Veränderung
Umsatz	128,3	130,1	124,3	131,7	126,7	+ 3,9 %
EBITDA	38,2	40,9	39,7	41,7	35,5	+ 17,5 %
EBIT	- 6,9	- 4,5	- 6,1	- 5,3	- 13,5	

### Mehrperiodenübersicht: Entwicklung wesentlicher Umsatz- und Ergebniskennzahlen

in Mio. €	2017 (IAS 18)	2018 (IFRS 15)	2019 (IFRS 16)	2020	2021
Umsatz	447,9	465,9	476,6	493,3	514,4
EBITDA	81,5	72,6	147,2	149,8	160,5
EBITDA-Marge	18,2 %	15,6 %	30,9 %	30,4 %	31,2 %
EBIT	- 40,2	- 58,1	- 51,2	- 48,1	- 22,7
EBIT-Marge	-	-	-	-	-

LAGEBERICHT	KONZERNABSCHLUSS	SONSTIGES
Grundlagen der Gesellschaft und des Konzerns	Risiko-, Chancen- und Prognosebericht	Erklärung zur Unternehmensführung
Wirtschaftsbericht	IKS und RMS	Vergütungsbericht
Nachtragsbericht	Übernahmerechtliche Angaben	Abhängigkeitsbericht

## Segment „Consumer Applications“

Im Segment „Consumer Applications“ stiegen die kostenpflichtigen Pay-Accounts (Verträge) im Geschäftsjahr 2021 um 100.000 auf 2,47 Mio. Die werbefinanzierten Free-Accounts legten um 0,92 Mio. auf 40,32 Mio. zu. Damit stiegen die **Consumer-Applications-Accounts** insgesamt um 1,02 Mio. auf 42,79 Mio.

### Entwicklung der Consumer-Applications-Accounts im Geschäftsjahr 2021

in Mio.	31.12.2021	31.12.2020	Veränderung
Consumer Applications, Accounts gesamt	42,79	41,77	+ 1,02
davon mit Premium-Mail-Subscription	1,72	1,63	+ 0,09
davon mit Value-Added-Subscription	0,75	0,74	+ 0,01
davon Free-Accounts	40,32	39,40	+ 0,92

### Entwicklung der Consumer-Applications-Accounts im 4. Quartal 2021

in Mio.	31.12.2021	30.09.2021	Veränderung
Consumer Applications, Accounts gesamt	42,79	41,74	+ 1,05
davon mit Premium-Mail-Subscription	1,72	1,70	+ 0,02
davon mit Value-Added-Subscription	0,75	0,75	0,00
davon Free-Accounts	40,32	39,29	+ 1,03

Im Segment „Consumer Applications“ war auch im Geschäftsjahr 2021 der Aufbau datengetriebener Geschäftsmodelle das zentrale Thema. Im Zuge dieser Transformation zeichnen sich – neben den weiter ansteigenden Kunden-Accounts – auch bei den Finanzkennzahlen zunehmend Erfolge ab.

So verbesserte sich der **Umsatz im Segment „Consumer Applications“** im Geschäftsjahr 2021 von 251,8 Mio. € im Vorjahreszeitraum um 10,8 % auf 279,1 Mio. €.

Das EBITDA verbesserte sich von 100,7 Mio. € im Vorjahr auf 122,5 Mio. € und das EBIT von 79,0 Mio. € auf 99,9 Mio. €. In den Ergebniskennzahlen des Segments enthalten ist ein nicht-cashwirksamer positiver Bewertungseffekt aus Derivaten in Höhe von 4,9 Mio. € (Vorjahr: unwesentlich). Ohne Berücksichtigung dieses Bewertungseffekts stiegen das **operative Segment-EBITDA** von 100,7 Mio. € um 16,8 % auf 117,6 Mio. € und das **operative Segment-EBIT** von 79,0 Mio. € um 20,3 % auf 95,0 Mio. €.

Dadurch verbesserten sich auch die **EBITDA-Marge** von 40,0 % auf 42,1 % und die **EBIT-Marge** von 31,4 % auf 34,0 % deutlich.

Die Zahl der **Mitarbeiter** in diesem Segment blieb in 2021 nahezu unverändert bei 1.004 (Vorjahr: 1.005).

### Wesentliche Umsatz- und Ergebniskennzahlen im Segment „Consumer Applications“ (in Mio. €)

Umsatz	279,1	251,8	+ 10,8 %
EBITDA	122,5	100,7	+ 16,8 %
EBIT	99,9	79,0	+ 20,3 %

(1) Exklusive eines nicht-cashwirksamen Bewertungseffekts aus Derivaten (EBITDA- und EBIT-Effekt: +4,9 Mio. €)

**Quartalsentwicklung; Veränderung zum Vorjahresquartal**

in Mio. €	Q1 2021	Q2 2021	Q3 2021	Q4 2021	Q4 2020	Veränderung
Umsatz	65,3	68,9	65,9	79,0	70,9	+ 11,4 %
EBITDA	25,7 <sup>(1)</sup>	29,5 <sup>(1)</sup>	25,3 <sup>(1)</sup>	37,1 <sup>(1)</sup>	31,2	+ 18,9 %
EBIT	20,3 <sup>(1)</sup>	23,7 <sup>(1)</sup>	19,6 <sup>(1)</sup>	31,4 <sup>(1)</sup>	24,6	+ 27,6 %

(1) Exklusive eines nicht-cashwirksamen Bewertungseffekts aus Derivaten (EBITDA- und EBIT-Effekt: +0,2 Mio. € in Q1 2021; +0,7 Mio. € in Q2 2021; +2,1 Mio. € in Q3 2021; +1,9 Mio. € in Q4 2021)

**Mehrperiodenübersicht: Entwicklung wesentlicher Umsatz- und Ergebniskennzahlen**

in Mio. €	2017 (IAS 18)	2018 (IFRS 15)	2019 (IFRS 16)	2020	2021
Umsatz <sup>(1)</sup>	284,2	274,2	247,2 (255,0)	251,8	279,1
EBITDA	124,0	112,8	103,6	100,7	117,6 <sup>(2)</sup>
EBITDA-Marge	43,6 %	41,1 %	41,9 %	40,0 %	42,1 %
EBIT	112,1	100,8	85,9	79,0	95,0 <sup>(2)</sup>
EBIT-Marge	39,4 %	36,8 %	34,7 %	31,4 %	34,0 %

(1) Umsätze in 2019 nach Umstellung der Fremdvermarktungsumsätze von Brutto- auf Nettoausweis in 2020;

in Klammern der gebuchte Wert in 2019 auf Basis Bruttoausweis; 2017 – 2018 unverändert brutto ausgewiesen

(2) Exklusive eines nicht-cashwirksamen Bewertungseffekts aus Derivaten (EBITDA- und EBIT-Effekt: +4,9 Mio. €)

**Segment „Business Applications“**

Die Zahl der **kostenpflichtigen Verträge für Business-Applikationen** konnte im Geschäftsjahr 2021 um weitere 330.000 Verträge ausgebaut werden. Der Zuwachs resultiert aus 200.000 Verträgen im Inland sowie 130.000 im Ausland. Damit stieg der Bestand auf insgesamt 8,78 Mio. Verträge an. Im Wachstum enthalten sind rund 7.500 Verträge aus der Übernahme von we22 (konsolidiert seit 1. Februar 2021).

**Entwicklung der Business-Applications-Verträge im Geschäftsjahr 2021**

in Mio.	31.12.2021	31.12.2020	Veränderung
Business Applications, Verträge gesamt	8,78	8,45	+ 0,33
davon „Inland“	4,26	4,06	+ 0,20
davon „Ausland“	4,52	4,39	+ 0,13

**Entwicklung der Business-Applications-Verträge im 4. Quartal 2021**

in Mio.	31.12.2021	30.09.2021	Veränderung
Business Applications, Verträge gesamt	8,78	8,69	+ 0,09
davon „Inland“	4,26	4,21	+ 0,05
davon „Ausland“	4,52	4,48	+ 0,04

Der **Umsatz im Segment „Business Applications“** stieg im Geschäftsjahr 2021 von 948,6 Mio. € im Vorjahr um 12,0 % auf 1.062,8 Mio. € und übertraf damit erstmals die 1-Milliarde-Euro-Marke. Zu diesem Umsatzzuwachs trug das Geschäft von Sedo (Domain-Handelsplattform und Domain-Parking) mit 5,2 Prozentpunkten bei.

Aufgrund der getätigten „Investitionen“ von IONOS in Höhe von -36,8 Mio. € für die angekündigte Produkt- und Vertriebsoffensive mit Schwerpunkten beim Cloud-Geschäft und der weiteren Internationalisierung ging das **Segment-EBITDA** erwartungsgemäß von 328,3 Mio. € um 4,0 % auf 315,3 Mio. € zurück.






LAGEBERICHT	KONZERNABSCHLUSS	SONSTIGES
Grundlagen der Gesellschaft und des Konzerns	Risiko-, Chancen- und Prognosebericht	Erklärung zur Unternehmensführung
Wirtschaftsbericht	IKS und RMS	Vergütungsbericht
Nachtragsbericht	Übernahmerechtliche Angaben	Abhängigkeitsbericht

Das ebenfalls durch diese Investitionen beeinträchtigte **Segment-EBIT** sank infolge höherer Abschreibungen etwas stärker von 229,2 Mio. € um 6,5 % auf 214,2 Mio. €.

Die **EBITDA-Marge** sowie die **EBIT-Marge** gingen entsprechend von 34,6 % auf 29,7 % bzw. von 24,2 % auf 20,2 % zurück.

Die Zahl der **Mitarbeiter** in diesem Segment stieg in 2021 um 10,1% auf 3.998 (Vorjahr: 3.631). Ursächlich für diesen starken Anstieg waren insbesondere die Übernahme der we22 AG mit ihren rund 160 Mitarbeitern (zum 1. Februar 2021) sowie der starke Mitarbeiteraufbau im internationalen Geschäft.

#### Wesentliche Umsatz- und Ergebniskennzahlen im Segment „Business Applications“ (in Mio. €)

Umsatz		1.062,8	+ 12,0 %
EBITDA		315,3	- 4,0 %
EBIT		214,2	- 6,5 %

Legend: 2021 (red bar), 2020 (grey bar)

#### Quartalsentwicklung; Veränderung zum Vorjahresquartal

in Mio. €	Q1 2021	Q2 2021	Q3 2021	Q4 2021	Q4 2020	Veränderung
Umsatz	256,2	258,2	260,5	287,9	241,3	+ 19,3 %
EBITDA	79,2	84,1	78,9	73,1	73,7	- 0,8 %
EBIT	54,1	60,0	53,9	46,2	50,2	- 8,0 %

#### Mehrperiodenübersicht: Entwicklung wesentlicher Umsatz- und Ergebniskennzahlen

in Mio. €	2017 (IAS 18)	2018 (IFRS 15)	2019 (IFRS 16)	2020	2021
Umsatz	762,1	841,8	890,6	948,6	1.062,8
EBITDA	247,3	290,4	306,2	328,3	315,3
EBITDA-Marge	32,4 %	34,5 %	34,4 %	34,6 %	29,7 %
EBIT	175,4	202,1	201,4 <sup>(1)</sup>	229,2	214,2
EBIT-Marge	23,0 %	24,0 %	22,6 %	24,2 %	20,2 %

(1) Exklusive Markenwert-Zuschreibungen Strato (EBIT-Effekt: +19,4 Mio. €)

Neben dem erfolgreichen operativen Geschäft hat sich IONOS Anfang des Jahres durch die Übernahme der we22 AG weiter verstärkt. we22 entwickelt Software zur Erstellung, Pflege und dem Hosting von Webseiten. Bekannt geworden ist das Unternehmen durch seinen White-Label-Website-Builder CM4all. Seit 2000 ist CM4all mit über 25 Sprachversionen wesentlicher Bestandteil des Produktangebots von weltweit über 50 Hosting-Anbietern. Außerdem bietet we22 unter der Marke Web4Business in Deutschland kleinen Unternehmen und Freiberuflern Dienstleistungen im Bereich Webseiten-Erstellung und Online-Marketing an. Die Produkte und Services von we22 sollen künftig auch Kunden von IONOS zur Verfügung stehen. CM4all wird auch weiterhin als White-Label-Lösung für andere Internet-Provider und Geschäftskunden angeboten.

## Beteiligungen im Konzern

Auch im Geschäftsjahr 2021 hat United Internet ihr Beteiligungsportfolio weiter optimiert.

Im Rahmen dieser Optimierung hat sich United Internet mit 40 % an der Kublai GmbH beteiligt und hat in diesem Zusammenhang die von ihr gehaltenen Anteile an der damals noch börsennotierten Tele Columbus AG in Kublai eingebracht. Zudem wurden im Segment „Business Applications“ eine 25,10 %-Beteiligung (über die IONOS SE) an der Stackable GmbH gezeichnet.

### Wesentliche Veränderungen bei Beteiligungen

#### **Beteiligung an Kublai und Einbringung der Tele Columbus Aktien**

Die United Internet AG als damalige Ankeraktionärin der Tele Columbus AG hat am 21. Dezember 2020 darüber informiert, dass sie gemeinsam mit Morgan Stanley Infrastructure Partners die Umsetzung der Fiber-Champion-Strategie von Tele Columbus nachhaltig unterstützen wird.

Dazu hatte die Kublai GmbH, eine Bietergesellschaft, hinter der Morgan Stanley steht, in einem ersten Schritt ein freiwilliges öffentliches Übernahmeangebot für Tele Columbus Aktien unterbreitet. Nach dem erfolgreichen Abschluss des Übernahmeangebots hat United Internet die von ihr gehaltenen Anteile an Tele Columbus im April 2021 in Kublai eingebracht und die Beteiligung an Kublai auf 40 % erhöht.

Nach dem Vollzug der Transaktion und dem Delisting von Tele Columbus hält Kublai aktuell rund 94,8 % der Tele Columbus Aktien.

Zudem hat 1&1 mit Tele Columbus einen verbindlichen Vorvertrag über die Nutzung des Kabel-/Glasfasernetzes von Tele Columbus als Vorleistung für ihre Breitbandprodukte geschlossen und wird so weitere Zielgruppen über Glasfaser- und erstmals auch über Kabelanschlüsse erschließen.

#### **Beteiligung an Stackable**

Im Rahmen einer strategischen Partnerschaft hat sich die United Internet Tochter IONOS SE im Dezember 2021 mit 25,10 % an der Stackable GmbH beteiligt.

Stackable wurde 2020 von Sönke Liebau und Lars Franke in Wedel, Schleswig-Holstein, gegründet und hat eine Open-Source-basierte Plattform für die Analyse und Verarbeitung von großen Datenmengen entwickelt. Die Software von Stackable kann in der Cloud, on Premise oder auch hybrid eingesetzt werden.

Die Software-Plattform des Unternehmens ist im Gegensatz zu anderen Big-Data-Lösungen eine freie und offene Distribution zahlreicher Open-Source-Projekte für moderne Datenplattformen. Sie basiert auf dem Konzept „Infrastructure as Code“: Anwender müssen sich keine Gedanken über die Hardware-Plattform machen, auf der ihre Big-Data-Anwendungen laufen.

IONOS nutzt die Big-Data-Plattform von Stackable schon heute für interne Anwendungen und plant in 2022 auch ein Managed-Stackable-Angebot für ihre Cloud Kunden.

IONOS und Stackable arbeiten auch im Rahmen der europäischen Cloud-Initiative Gaia-X zusammen. Beide Firmen sind Konsortialmitglieder des vom Bundesministerium für Wirtschaft und Energie geförderten Projekts MARISPACE-X.

LAGEBERICHT	KONZERNABSCHLUSS	SONSTIGES
Grundlagen der Gesellschaft und des Konzerns	Risiko-, Chancen- und Prognosebericht	Erklärung zur Unternehmensführung
Wirtschaftsbericht	IKS und RMS	Vergütungsbericht
Nachtragsbericht	Übernahmerechtliche Angaben	Abhängigkeitsbericht

Neben den (vollkonsolidierten) operativen Kerngesellschaften sowie den vorgenannten neuen Beteiligungen hielt United Internet zum 31. Dezember 2021 folgende weitere Minderheitsbeteiligungen.

### Minderheitsbeteiligungen an Partnerunternehmen

Im Juli 2013 hat sich United Internet an der **Open-Xchange AG** (Tätigkeitsschwerpunkt: E-Mail- und Collaboration-Lösungen) beteiligt. United Internet arbeitet in ihrem Applications-Geschäft bereits seit vielen Jahren erfolgreich mit der Gesellschaft zusammen. Zum 31. Dezember 2021 betrug der Stimmrechtsanteil von United Internet 25,39 %. Infolge von Neuausrichtungen und Umstrukturierungen seitens des neuen Managements waren die Umsätze von Open-Xchange im Geschäftsjahr 2021 leicht rückläufig. Dadurch bedingt wird auch das EBITDA noch leicht negativ erwartet.

Im April 2014 hat United Internet eine Beteiligung an der **überall GmbH** (Tätigkeitsschwerpunkt: Online-Listings) gezeichnet. Darüber hinaus haben überall und IONOS einen langfristigen Kooperationsvertrag zur Nutzung der überall-Lösungen geschlossen. Zum 31. Dezember 2021 betrug der Stimmrechtsanteil von United Internet 25,10 %. Der Rückgang der Beteiligung im Vergleich zur Beteiligungshöhe von 27,56 % per 31. Dezember 2020 resultiert daraus, dass im Jahr 2021 einerseits eine Finanzierungsrunde stattgefunden hat, in der auch neue Gesellschafter aufgenommen worden sind, und andererseits aus der Übernahme des US-amerikanischen Wettbewerbers Momentfeed Inc., die teilweise durch die Gewährung neuer Anteile durchgeführt wurde. Auch infolge dieser Übernahme stieg der Umsatz von überall im Geschäftsjahr 2021 deutlich. Das EBITDA der Gesellschaft zeigte sich entsprechend ebenfalls verbessert, blieb infolge der Geschäftsausbaus in den USA jedoch noch leicht negativ.

Im April 2017 hat sich United Internet an der **rankingCoach International GmbH** (Tätigkeitsschwerpunkt: Online-Marketing-Lösungen) beteiligt. Über die Beteiligung hinaus haben sich rankingCoach und die IONOS SE auf einen langfristigen Kooperationsvertrag zur Nutzung der Online-Marketing-Lösungen von rankingCoach durch IONOS im Rahmen ihrer in Europa und Nordamerika angebotenen Hosting- und Cloud-Produkte verständigt. Zum 31. Dezember 2021 betrug der Stimmrechtsanteil von United Internet 31,52 %. Auch rankingCoach konnte im Geschäftsjahr 2021 seinen Umsatz sichtbar steigern. Das EBITDA der Gesellschaft zeigte sich ebenfalls verbessert, blieb jedoch ebenfalls noch leicht negativ.

Darüber hinaus hält United Internet infolge der Einbringung der affilinet GmbH in AWIN im Oktober 2017 auch einen Anteil an der **AWIN AG** (Tätigkeitsschwerpunkt: Affiliate-Marketing). Aktuell arbeiten mehrere Konzernunternehmen von United Internet mit AWIN zusammen und nutzen das Affiliate-Netzwerk der Gesellschaft im Rahmen ihres Marketing-Mix. Zum 31. Dezember 2021 betrug der Stimmrechtsanteil von United Internet 20,00 %. AWIN konnte auch das Geschäftsjahr 2021 mit erneut starkem Umsatzwachstum abschließen und ein nochmals stark verbessertes und deutlich positives EBITDA erzielen.

## Aktie und Dividende

### Aktie

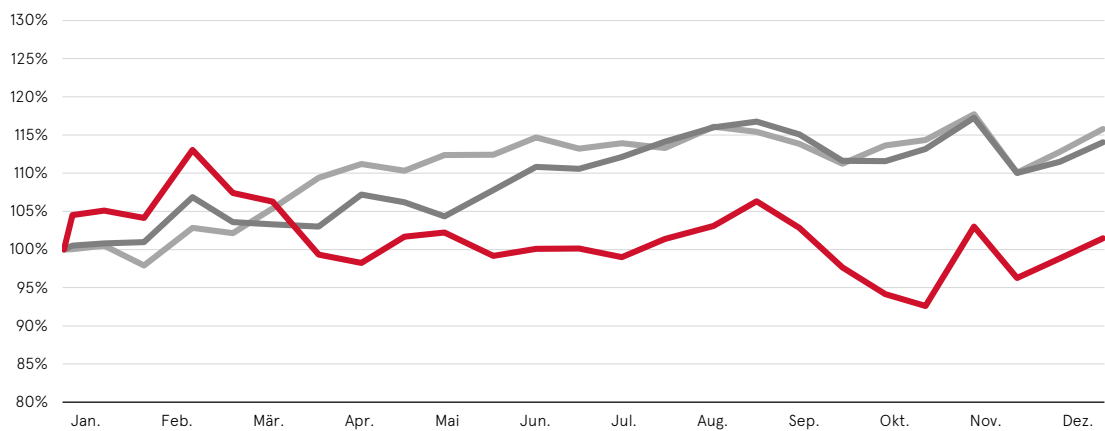


DAX, MDAX, TecDAX

Die Aktie der United Internet AG konnte im Geschäftsjahr 2021 nur leicht um 1,5 % auf 34,94 € zum 31. Dezember 2021 zulegen (31. Dezember 2020: 34,43 €). Damit hat sich die Aktie deutlich schlechter entwickelt als die stark gestiegenen Indices DAX (+15,8 %) und MDAX (+14,1%).

#### Entwicklung des Aktienkurses 2021, indexiert

■ DAX  
■ MDAX  
■ United Internet



Die **Marktkapitalisierung** der United Internet AG stieg von rund 6,68 Mrd. € im Vorjahr auf rund 6,78 Mrd. € zum 31. Dezember 2021.

Im Geschäftsjahr 2021 wurden über das elektronische Computerhandelssystem XETRA täglich durchschnittlich rund 230.000 Aktien (Vorjahr: rund 414.000) im Wert von durchschnittlich 8,1 Mio. € (Vorjahr: 13,4 Mio. €) gehandelt.

#### Mehrperiodenübersicht: Entwicklung der Aktie (in €; alle Börsenangaben beziehen sich auf den Xetra-Handel)

	2017	2018	2019	2020	2021
Schlusskurs	57,34	38,20	29,28	34,43	34,94
Performance	+ 54,6 %	- 33,4 %	- 23,4 %	+ 17,6 %	+ 1,5 %
Jahreshoch	59,17	59,80	40,42	43,88	39,34
Jahrestief	37,01	34,14	24,21	20,76	31,63
Ø Börsenumsatz am Tag	19.666.155	19.261.114	16.415.087	13.355.218	8.149.290
Ø Börsenumsatz am Tag (Stück)	418.771	404.956	522.809	414.786	233.717
Anzahl Aktien (Stück)	205 Mio.	205 Mio.	205 Mio.	194 Mio.	194 Mio.
Börsenwert	11,75 Mrd.	7,83 Mrd.	6,00 Mrd.	6,68 Mrd.	6,78 Mrd.
EPS <sup>(1)</sup>	3,06	0,94	2,13	1,55	2,23
Bereinigtes EPS <sup>(2)</sup>	2,02	1,96	1,88	1,87	2,10

(1) EPS aus fortgeführten Geschäftsbereichen

(2) EPS aus fortgeführten Geschäftsbereichen und ohne Sonderfaktoren

LAGEBERICHT	KONZERNABSCHLUSS	SONSTIGES
Grundlagen der Gesellschaft und des Konzerns	Risiko-, Chancen- und Prognosebericht	Erklärung zur Unternehmensführung
Wirtschaftsbericht	IKS und RMS	Vergütungsbericht
Nachtragsbericht	Übernahmerechtliche Angaben	Abhängigkeitsbericht

### Daten zur Aktie

Aktientyp	Namens-Stammaktien
Rechnerischer Anteil am Grundkapital	1,00 €
Wertpapierkennnummer (WKN)	508903
Internationale Wertpapierkennnummer (ISIN)	DE0005089031
Börsenkürzel Xetra	UTDI
Reuters-Symbol	UTDI.DE
Bloomberg-Symbol	UTDI.GR
Segment	Prime Standard
Index	MDAX, TecDAX
Sektor	Software

### Aktionärsstruktur (Stand: 16. Februar 2022)

Aktionär	Anteil
Ralph Domermuth - Ralph Domermuth GmbH & Co. KG Beteiligungsgesellschaft (49,23 %) - RD Holding GmbH & Co. KG (1,03 %)	50,26 %
United Internet (eigene Aktien)	3,75 %
Flossbach von Storch	4,99 %
Allianz Global Investors	4,99 %
BlackRock	3,34 %
Wellington	3,06 %
Streubesitz	29,61 %

Darstellung der oben gezeigten Gesamtstimmrechtsanteile basiert auf der jeweils letzten Stimmrechtsmitteilung gemäß §§ 33 ff. des Wertpapierhandelsgesetzes. Demnach werden nur Stimmrechtsmitteilungen berücksichtigt, die mindestens die erste Meldeschwelle von 3 % erreicht haben. Zudem sind der Gesellschaft vorliegende Directors' Dealings Mitteilungen entsprechend berücksichtigt.

## Dividende

Die **Dividenden-Policy** von United Internet sieht vor, ca. 20 – 40 % des bereinigten Konzernergebnisses nach Minderheitenanteilen (das auf die „Anteilseigner der United Internet AG“ entfallende bereinigte Konzernergebnis – gemäß Konzern-Gesamtergebnisrechnung) an die Aktionäre auszuschütten, sofern die Mittel nicht für die weitere Unternehmensentwicklung benötigt werden.

Im Rahmen der am 27. Mai 2021 stattgefundenen (virtuellen) Hauptversammlung der United Internet AG wurde der Vorschlag von Vorstand und Aufsichtsrat, für das Geschäftsjahr 2020 eine **Dividende** in Höhe von 0,50 € je Aktie (Vorjahr: 0,50 €) auszuzahlen, mit 99,91% der abgegebenen Stimmen angenommen. Entsprechend wurden am 1. Juni 2021 insgesamt 93,6 Mio. € (Vorjahr: 93,6 Mio. €) ausgeschüttet. Die **Ausschüttungsquote** lag damit bei 26,7% des bereinigten Konzernergebnisses 2020 nach Minderheitenanteilen (351,0 Mio. €) und damit – vor dem Hintergrund der anstehenden Investitionen in ein eigenes Mobilfunknetz – im mittleren Bereich der Dividenden-Policy.

Für das Geschäftsjahr 2021 schlägt der Vorstand der United Internet AG dem Aufsichtsrat eine Dividende in Höhe von 0,50 € je Aktie vor (Vorjahr: 0,50 €). Über diesen **Dividendenvorschlag** beraten Vorstand und Aufsichtsrat in der Aufsichtsratssitzung am 16. März 2022 (und somit nach dem Aufstellungstichtag dieses Lageberichts). Über den gemeinsamen Beschlussvorschlag von Vorstand und Aufsichtsrat entscheidet dann die Hauptversammlung der United Internet AG am 19. Mai 2022.

Ausgehend von rund 186,7 Mio. dividendenberechtigten Aktien (Stand: 31. Dezember 2021) ergäbe sich für das Geschäftsjahr 2021 eine Ausschüttungssumme von 93,4 Mio. €. Die Ausschüttungsquote läge damit bei 23,8 % des bereinigten Konzernergebnisses 2021 nach Minderheitenanteilen (392,4 Mio. €) und damit – vor dem Hintergrund der anstehenden Investitionen in ein eigenes Mobilfunknetz – im unteren Bereich der Dividenden-Policy. Die **Dividendenrendite** beliefe sich – bezogen auf den Schlusskurs der Aktie zum 31. Dezember 2021 – auf 1,4 %.

#### Mehrperiodenübersicht: Entwicklung der Dividende

	Für 2017	Für 2018	Für 2019	Für 2020	Für 2021 <sup>(1)</sup>
Dividende je Aktie (in €)	0,85	0,05	0,50	0,50	0,50
Gesamtausschüttung (in Mio. €)	169,9	10,0	93,9	93,6	93,4
Ausschüttungsquote	26,2 %	5,3 %	22,2 %	32,2 %	22,4 %
Bereinigte Ausschüttungsquote <sup>(2)</sup>	42,1 %	2,5 %	23,6 %	26,7 %	23,8 %
Dividendenrendite <sup>(3)</sup>	1,5 %	0,1 %	1,7 %	1,5 %	1,4 %

(1) Vorbehaltlich der Zustimmung von Aufsichtsrat und Hauptversammlung 2022

(2) Ohne Sonderfaktoren

(3) Stand: 31. Dezember

## Hauptversammlung 2021

Die (virtuelle) Hauptversammlung der United Internet AG fand am 27. Mai 2021 in Frankfurt am Main statt. Bei der Abstimmung waren 71,26 % des Grundkapitals bzw. 73,83 % des Grundkapitals abzüglich eigener Aktien vertreten. Die Aktionäre erteilten allen abstimmungspflichtigen Tagesordnungspunkten mit großer Mehrheit ihre Zustimmung.

## Grundkapital und eigene Aktien

Mit Ad-hoc-Mitteilung vom 6. August 2021 hat die United Internet AG bekannt gegeben, ein **neues Aktienrückkaufprogramm** in einem Volumen von bis zu 160 Mio. € aufzulegen. Das Programm hat am 10. August 2021 begonnen und sollte längstens bis zum 30. April 2022 laufen. Der Vorstand der United Internet AG hat am 13. September 2021 beschlossen, das Aktienrückkaufprogramm zum Ablauf des 13. September 2021 vorzeitig zu beenden. Im Rahmen des Aktienrückkaufprogramms hat die Gesellschaft insgesamt 514.972 Aktien zu einem Durchschnittskurs von 36,35 € pro Aktie und einem Gesamtvolumen von 18,7 Mio. € zurückgekauft.

Damit hält die United Internet AG zum Bilanzstichtag 31. Dezember 2021 insgesamt 7.284.109 **eigene Aktien** (ca. 3,75 % des Grundkapitals von 194.000.000 Aktien) – nach 6.769.137 eigenen Aktien zum 31. Dezember 2020.

## Investor Relations

Für United Internet ist die kontinuierliche und transparente Unternehmenskommunikation mit allen Kapitalmarktteilnehmern wichtig. Dabei ist es der Anspruch der Gesellschaft, alle Zielgruppen zeitnah und gleichberechtigt mit Informationen zu versorgen. Hierfür waren auch im Geschäftsjahr 2021 Vorstand und Investor-Relations-Abteilung im regelmäßigen Austausch mit institutionellen und privaten Anlegern. Dieser intensive Dialog war allerdings durch die Coronavirus-Pandemie nicht im gleichem Umfang sowie in gleicher Art und Weise wie bisher möglich. Der Kapitalmarkt erhielt Informationen im Rahmen der Quartalsmitteilungen, des Halbjahresfinanz- und des Geschäftsberichts, in Presse- und Analystenkonferenzen sowie verschiedenen Webcasts, wobei alle Konferenzen virtuell abgehalten wurden. Letzteres

<b>LAGEBERICHT</b>		
Grundlagen der Gesellschaft und des Konzerns	Risiko-, Chancen- und Prognosebericht	Erklärung zur Unternehmensführung
Wirtschaftsbericht	IKS und RMS	Vergütungsbericht
Nachtragsbericht	Übernahmerechtliche Angaben	Abhängigkeitsbericht

war bereits zum zweiten Mal auch für die jährliche Hauptversammlung der Aktionäre der Fall. Das Management und die Investor-Relations-Abteilung erläuterten die Strategie und die Finanzergebnisse in zahlreichen persönlichen Gesprächen am Unternehmenssitz in Montabaur sowie auf virtuellen Roadshows und Konferenzen mit Investoren vor allem aus Europa und Nordamerika.

Auch außerhalb persönlicher Treffen können sich Aktionäre und interessierte Anleger auf der umfangreichen und zweisprachigen Webseite unter [www.united-internet.de](http://www.united-internet.de) jederzeit über die aktuelle Entwicklung des Unternehmens informieren. Zudem sind unter <https://www.united-internet.de/investor-relations/finanzkalender.html> neben den Publikationsterminen der Finanzberichte, auch Termine und Orte von Anlegerkonferenzen und Roadshows öffentlich zugänglich. Auch Online-Versionen der Geschäfts- und Nachhaltigkeitsberichte gehören zum Informationsangebot auf der Internetpräsenz der Gesellschaft.



[www.united-internet.de](http://www.united-internet.de)

## Personalbericht

Als Telekommunikations- und Internet-Unternehmen unterliegt United Internet den prägenden Merkmalen der Branche: hohe Dynamik, kurze Innovationszyklen und ein intensiver Wettbewerb. Diesen Herausforderungen stellt sich die United Internet AG seit vielen Jahren mit großem Erfolg. Einer der Schüsselfaktoren für den Erfolg und das Wachstum der United Internet Gruppe stellen die engagierten, kompetenten sowie gleichzeitig unternehmerisch denkenden und eigenverantwortlich handelnden Mitarbeiter und Führungskräfte der Gesellschaft dar. Das Unternehmen legt deshalb großen Wert auf eine nachhaltige und ausgewogene Strategie über alle Aspekte des Personalbereichs: von der Mitarbeitergewinnung über zielgruppengerechte Einstiegs- und Ausbildungsformate, aufgabenbezogene Qualifizierungsangebote und die Begleitung auf individuellen Karrierepfaden bis hin zur Entwicklung und langfristigen Bindung von Führungskräften, Potenzial- und Leistungsträgern.

Die United Internet AG ist auch 2021 wieder anerkannter Top Arbeitgeber. Basierend auf einer unabhängigen Studie des „Top Employers Institute“ wurde United Internet, wie schon in den vergangenen Jahren, die Auszeichnung als „TOP Arbeitgeber“ verliehen. Die Zertifizierung wird an Unternehmen vergeben, die ihren Mitarbeitern attraktive Arbeitsbedingungen bieten. Die Bewertung erfolgt anhand der Karrieremöglichkeiten, Arbeitgeberleistungen, Arbeitsbedingungen, Fortbildungs- und Entwicklungsmöglichkeiten.

### Mitarbeiterbestand und Personalaufwand

Im stark umkämpften Markt um Fachkräfte im ITK-Sektor ist es United Internet erneut gelungen, Schlüsselpositionen mit Top-Kräften zu besetzen und damit der Geschäftsausweitung gerecht zu werden. Neben einem zielgruppengerechten Arbeitgebermarketing, Kooperationen mit Aus- und Weiterbildungsträgern und dem positiven Abstrahleffekt der Produktmarken steht ein kandidatenfreundlicher, wettbewerbsfähiger Akquise- und Auswahlprozess im Bereich Recruiting im Mittelpunkt der erfolgreichen Personalgewinnung.

Im Geschäftsjahr 2021 stieg die Anzahl der Mitarbeiter gegenüber dem Vorjahr um 3,5 % bzw. 337 Mitarbeiter auf 9.975 (Vorjahr: 9.638). Ursächlich für diesen Anstieg war insbesondere das Segment „Business Applications“ infolge der Übernahme der we22 AG mit ihren rund 160 Mitarbeitern (zum 1. Februar 2021) sowie des starken Mitarbeiteraufbaus im internationalen Geschäft.

Die Zahl der Beschäftigten in Deutschland legte um 3,4 % bzw. 270 Mitarbeiter auf 8.199 zum 31. Dezember 2021 (Vorjahr: 7.929) zu. In den ausländischen Gesellschaften stieg die Anzahl der Beschäftigten um 3,9 % bzw. 67 Mitarbeiter auf 1.776 Mitarbeiter (Vorjahr: 1.709).

#### Mehrperiodenübersicht: Entwicklung der Mitarbeiterzahl nach Inland / Ausland<sup>(1)</sup>; Veränderung zum Vorjahr

	2017	2018	2019	2020	2021	Veränderung
Mitarbeiter, gesamt	9.414	9.093	9.374	9.638	9.975	+ 3,5 %
davon Inland	7.890	7.567	7.761	7.929	8.199	+ 3,4 %
davon Ausland	1.524	1.526	1.613	1.709	1.776	+ 3,9 %

(1) Aktive Mitarbeiter zum 31. Dezember des jeweiligen Geschäftsjahres

Aus Sicht der Geschäftssegmente waren 3.167 Mitarbeiter im Segment „Consumer Access“ (Vorjahr: 3.191) tätig, 1.238 im Segment „Business Access“ (Vorjahr: 1.188), 1.004 im Segment „Consumer Applications“ (Vorjahr: 1.005) sowie 3.998 im Segment „Business Applications“ (Vorjahr: 3.631). Weitere 568 Mitarbeiter waren im Bereich „Corporate / Zentralfunktionen“ (Vorjahr: 623) beschäftigt.



LAGEBERICHT	KONZERNABSCHLUSS	SONSTIGES
Grundlagen der Gesellschaft und des Konzerns	Risiko-, Chancen- und Prognosebericht	Erklärung zur Unternehmensführung
Wirtschaftsbericht	IKS und RMS	Vergütungsbericht
Nachtragsbericht	Übernahmerechtliche Angaben	Abhängigkeitsbericht

#### Mehrperiodenübersicht: Entwicklung der Mitarbeiterzahl nach Segmenten<sup>(1)</sup> ; Veränderung zum Vorjahr

	2017	2018	2019	2020	2021	Veränderung
Mitarbeiter, gesamt	9.414	9.093	9.374	9.638	9.975	+ 3,5 %
davon Consumer Access	3.457	3.150	3.163	3.191	3.167	- 0,8 %
davon Business Access	1.069	1.095	1.184	1.188	1.238	+ 4,2 %
davon Consumer Applications	961	947	1.007	1.005	1.004	- 0,1 %
davon Business Applications	3.586	3.355	3.416	3.631	3.998	+ 10,1 %
davon Corporate / Zentralfunktionen	341	546	604	623	568	- 8,8 %

(1) Aktive Mitarbeiter zum 31. Dezember des jeweiligen Geschäftsjahres

Der **Personalaufwand** stieg im Geschäftsjahr 2021 um 9,0 % auf 645,4 Mio. € (Vorjahr: 592,3 Mio. €). Die **Personalaufwandsquote** lag damit bei 11,4 % (Vorjahr: 11,0 %).

#### Mehrperiodenübersicht: Entwicklung des Personalaufwands; Veränderung zum Vorjahr

in Mio. €	2017	2018	2019	2020	2021	Veränderung
Personalaufwand	489,0	538,8	552,8	592,3	645,4	+ 9,0 %
Personalaufwandsquote	11,6 %	10,5 %	10,6 %	11,0 %	11,4 %	

Der **Umsatz pro Mitarbeiter** bezogen auf die Mitarbeiterzahl im Jahresdurchschnitt betrug für das Geschäftsjahr 2021 ca. 576 T€ (Vorjahr: ca. 565 T€).

## Diversity

United Internet steht für eine Unternehmenskultur, in der Wertschätzung für Verschiedenheit großgeschrieben wird. Denn nur eine Belegschaft, die die zahlreichen Facetten der Gesellschaft widerspiegelt, bietet optimale Rahmenbedingungen für Kreativität und Produktivität und macht Mitarbeitende – sowie das Unternehmen selbst – unverwechselbar. Durch diese einzigartige Vielfalt entsteht ein unvergleichbares Ideen- und Innovationspotenzial, das die Wettbewerbsfähigkeit der Gesellschaft steigert und Chancen für alle bietet.

Bei United Internet sollen alle Mitarbeiter Wertschätzung und Chancengleichheit erfahren, unabhängig von Nationalität, ethnischer Herkunft, Religion oder Weltanschauung, Geschlecht und geschlechtlicher Identität, Alter, Behinderung, sexueller Orientierung und Identität. Für jeden Mitarbeiter soll das Tätigkeitsfeld und die Funktion gefunden werden, in der die jeweiligen individuellen Potenziale und Talente bestmöglich ausgeschöpft werden können.

#### Mehrperiodenübersicht: Mitarbeiter nach Geschlecht<sup>(1)</sup>

	2017	2018	2019	2020	2021
Frauen	31 %	32 %	32 %	32 %	33 %
Männer	69 %	68 %	68 %	68 %	67 %

(1) Aktive Mitarbeiter zum 31. Dezember des jeweiligen Geschäftsjahres

Das Durchschnittsalter je Mitarbeiter im United Internet Konzern betrug zum Ende des Geschäftsjahres 2021 rund 40 Jahre (Vorjahr: 39 Jahre).

**Mehrperiodenübersicht: Altersstruktur der Mitarbeiter<sup>(1)</sup>**

	2017	2018	2019	2020	2021
< 30 Jahre	24 %	26 %	23 %	23 %	22 %
30 – 39 Jahre	36 %	38 %	34 %	33 %	33 %
40 – 49 Jahre	27 %	25 %	27 %	27 %	27 %
≥ 50 Jahre	13 %	11 %	16 %	17 %	18 %

(1) Aktive Mitarbeiter zum 31. Dezember des jeweiligen Geschäftsjahres

Die Mitarbeiter der United Internet AG arbeiten in einem internationalen Umfeld an weltweit über 30 Standorten.

**Mehrperiodenübersicht: Mitarbeiter nach Ländern<sup>(1)</sup>**

	2017	2018	2019	2020	2021
Mitarbeiter, gesamt	9.414	9.093	9.374	9.638	9.975
davon Deutschland	7.890	7.567	7.761	7.929	8.199
davon Frankreich	3	3	3	3	4
davon Großbritannien	232	216	233	251	251
davon Österreich	5	37	43	44	65
davon Philippinen	366	351	360	395	392
davon Polen	251	270	309	299	333
davon Rumänien	174	176	195	217	229
davon Spanien	319	331	330	340	381
davon USA	174	142	140	160	121

(1) Aktive Mitarbeiter zum 31. Dezember des jeweiligen Geschäftsjahres



[www.united-internet.de](http://www.united-internet.de)

Für weitere Informationen zu Themen wie „Personalstrategie und Organisation“, „Aus- und Weiterbildung“, „Diversität und Chancengleichheit“ sowie „Arbeitssicherheit und Gesundheitsschutz“ wird auf das Kapitel „United Internet als Arbeitgeber“ im Nachhaltigkeitsbericht 2021 der United Internet AG verwiesen, der im April 2022 (unter <https://www.united-internet.de/investor-relations/publikationen/berichte.html>) veröffentlicht wird.

LAGEBERICHT	KONZERNABSCHLUSS	SONSTIGES
Grundlagen der Gesellschaft und des Konzerns	Risiko-, Chancen- und Prognosebericht	Erklärung zur Unternehmensführung
Wirtschaftsbericht	IKS und RMS	Vergütungsbericht
Nachtragsbericht	Übernahmerechtliche Angaben	Abhängigkeitsbericht

## Liquidität und Finanzierung

Die Konzernfinanzierung orientiert sich primär an den strategischen Geschäftsplänen der operativen Geschäftseinheiten. Um ausreichende Flexibilität für weiteres Wachstum zur Verfügung zu stellen, verfolgt United Internet daher laufend Trends der sich an den Finanzmärkten ergebenden Finanzierungsmöglichkeiten. Verschiedene Finanzierungsoptionen wie auch Potenziale zur Optimierung von bestehenden Finanzierungsinstrumenten werden regelmäßig geprüft. Die jederzeitige Sicherstellung ausreichender Liquidität sowie die finanzielle Unabhängigkeit des Konzerns stehen dabei im Vordergrund. Neben der starken Innenfinanzierungskraft unterhält der Konzern ausreichend Liquiditätsreserven bei Kernbanken. Die flexible Ausnutzung dieser Liquiditätsreserven ermöglicht eine effiziente Steuerung der Konzernliquidität, ein optimales Verschuldungsmanagement zur Reduzierung von Zinskosten sowie die Vermeidung von negativen Zinsen auf Guthaben.

Die Verbindlichkeiten gegenüber Kreditinstituten beliefen sich im Konzern zum Bilanzstichtag 31. Dezember 2021 auf 1.822,7 Mio. € (Vorjahr: 1.466,1 Mio. €) und setzen sich im Wesentlichen aus Schuldscheindarlehen und Konsortialkrediten zusammen.

### Schuldscheindarlehen

Im Geschäftsjahr 2021 hat United Internet – wie bereits in den Jahren 2014 und 2017 – erfolgreich ein Schuldscheindarlehen platziert. Die Transaktion war deutlich überzeichnet, so dass sich die Gesellschaft zu einer Erhöhung des ursprünglich geplanten Platzierungsvolumens auf letztendlich 750 Mio. € entschieden hat. Die Mittel aus dieser Transaktion dienen der allgemeinen Unternehmensfinanzierung. Die insgesamt 5 Tranchen mit Laufzeiten von Juli 2024 bis Juli 2027 wurden zum Ausgabebetrag begeben und sind zu 100 % rückzahlbar. Durch die Begabe von überwiegend festverzinslichen Tranchen hat der Konzern das Risiko von steigenden Zinsen natürlich abgesichert und mit Laufzeiten von bis zu 6 Jahren das Fälligkeitsprofil optimiert. Der durchschnittliche Zinssatz beträgt 0,79 % p. a. Das neue Schuldscheindarlehen ist an keine sogenannten Covenants gebunden.

Zum Bilanzstichtag 31. Dezember 2021 bestanden insgesamt 1.297,5 Mio. € Verbindlichkeiten aus Schuldscheindarlehen (Vorjahr: 547,5 Mio. €) mit maximalen Laufzeiten bis Juli 2027.

### Konsortialkreditrahmen & Konsortialkredite

Ein Bankenkonsortium hat der United Internet AG am 21. Dezember 2018 einen revolvingenden Konsortialkreditrahmen über 810 Mio. € bis Januar 2025 eingeräumt. Im Geschäftsjahr 2020 hat die Gesellschaft von einer vertraglich zugesagten Verlängerungsoption Gebrauch gemacht und hat die Laufzeit des revolvingenden Konsortialkreditrahmens für den Zeitraum Januar 2025 bis Januar 2026 verlängert. Für diesen Verlängerungszeitraum wurde ein Kreditrahmen über 690 Mio. € vereinbart. Zum 31. Dezember 2021 war der revolvingende Konsortialkreditrahmen mit 250 Mio. € in Anspruch genommen (Vorjahr: 550 Mio. €). Damit stehen aus dem noch nicht abgerufenen Kreditrahmen zum Bilanzstichtag Mittel in Höhe von 560 Mio. € (Vorjahr: 260 Mio. €) zur Verfügung.

Ein im Vorjahr noch bestehender Konsortialkredit über 200 Mio. € wurde fristgerecht im August 2021 zurückgezahlt.

Zusätzlich stehen der Gesellschaft bilaterale Kreditvereinbarungen in Höhe von 170 Mio. € (Vorjahr: 0 €) mit mehreren Banken zur Verfügung. Die Laufzeiten sind bis maximal 31. Januar 2023 festgelegt. Zum Bilanzstichtag sind diese bilateralen Kreditvereinbarungen vollständig in Anspruch genommen.

Der Gesellschaft stehen darüber hinaus verschiedene bilaterale Betriebsmittellinien in Höhe von 375 Mio. € (Vorjahr: 280 Mio. €) zur Verfügung. Diese sind teils bis auf weiteres eingeräumt, teils bis zum 2. Juli 2023 befristet. Zum Bilanzstichtag waren die Betriebsmittellinien mit 100 Mio. € (Vorjahr: 165 Mio. €) in Anspruch genommen.

Zum Bilanzstichtag 31. Dezember 2021 verfügt United Internet somit über insgesamt 835 Mio. € (Vorjahr: 375 Mio. €) freie Kreditlinien.



siehe Seite 221

Weitere Angaben zu den verschiedenen Finanzierungsinstrumenten, zu Inanspruchnahmen, Zinssätzen und Laufzeiten finden sich auch im Konzernanhang unter Anhangangabe 31.

LAGEBERICHT	KONZERNABSCHLUSS	SONSTIGES
Grundlagen der Gesellschaft und des Konzerns	Risiko-, Chancen- und Prognosebericht	Erklärung zur Unternehmensführung
Wirtschaftsbericht	IKS und RMS	Vergütungsbericht
Nachtragsbericht	Übernahmerechtliche Angaben	Abhängigkeitsbericht

## 2.3 Lage des Konzerns

Im Geschäftsjahr 2021 ergaben sich **keine wesentlichen Akquisitions- und Desinvestitionseffekte** auf Umsatz und EBITDA von Konzern und Segmenten. Ebenso ergaben sich nur **geringfügige negative Währungseffekte** auf Konzern- und Segmentebene (Segment „Business Applications“) in Höhe von jeweils -4,1 Mio. € beim Umsatz und -0,1 Mio. € beim EBITDA. Gleiches gilt für die Vermögenslage im Konzern, für die sich keine wesentlichen Effekte aus Währungsschwankungen ergaben.

### Ertragslage im Konzern

Die Zahl der **kostenpflichtigen Kundenverträge** im United Internet Konzern konnte im Geschäftsjahr 2021 um insgesamt 1,03 Mio. auf 26,68 Mio. Verträge gesteigert werden. Gleichzeitig stiegen die werbefinanzierten Free-Accounts um 0,92 Mio. auf 40,32 Mio.

Der **Umsatz auf Konzernebene** legte im Geschäftsjahr 2021 von 5.367,2 Mio. € im Vorjahr um 5,2 % auf 5.646,2 Mio. € zu. Dabei verbesserten sich die **Umsätze im Ausland** (trotz Währungsverlusten in Höhe von 4,1 Mio. €) von 458,5 Mio. € um 12,1 % auf 513,8 Mio. €.

Die **Umsatzkosten** sanken im Berichtszeitraum von 3.769,3 Mio. € auf 3.684,9 Mio. €. Die Umsatzkostenquote sank dadurch von 70,2 % (vom Umsatz) im Vorjahr auf 65,3 % (vom Umsatz). Ursächlich für diese Verbesserung war auch ein (periodenfremder) positiver Effekt von +39,4 Mio. € (für weitere Einzelheiten wird auf die Kommentierung der Ergebniskennzahlen im Folgenden verwiesen) in 2021, wohingegen im Vorjahr eine nicht-cashwirksame Ausbuchung von VDSL-Kontingenten in Höhe von -129,9 Mio. € vorgenommen wurde. Darüber hinaus ist 1&1 seit dem Abschluss der National Roaming Vereinbarung berechtigt, die bestellten Vorleistungskapazitäten innerhalb vertraglich festgelegter Bandbreiten zu reduzieren oder zu erhöhen, wodurch sich positive Effekte auf die Umsatzkosten ergeben haben. Die **Bruttomarge** verbesserte sich entsprechend von 29,8 % auf 34,7 %, so dass das **Bruttoergebnis** überproportional zum Umsatzwachstum (5,2 %) von 1.597,9 Mio. € um 22,7 % auf 1.961,2 Mio. € zulegen konnte.

Die **Vertriebskosten** stiegen auch infolge der Vertriebsoffensive von IONOS leicht überproportional von 767,9 Mio. € (14,3 % vom Umsatz) im Vorjahr auf 835,7 Mio. € (14,8 % vom Umsatz).

Die **Verwaltungskosten** erhöhten sich durch gestiegene Rechts- und Beratungskosten (infolge der Vorbereitungen und Verhandlungen im Zusammenhang mit dem Aufbau des eigenen 5G-Netzes) deutlich überproportional von 206,0 Mio. € (3,8 % vom Umsatz) auf 243,0 Mio. € (4,3 % vom Umsatz).

#### Mehrperiodenübersicht: Entwicklung wesentlicher Kostenpositionen

in Mio. €	2017 (IAS 18)	2018 (IFRS 15)	2019 (IFRS 16)	2020	2021
Umsatzkosten	2.691,1	3.350,1	3.427,0	3.769,3	3.684,9 <sup>(1)</sup>
Umsatzkostenquote	64,0 %	65,7 %	66,0 %	70,2 %	65,3 %
Bruttomarge	36,0 %	34,3 %	34,0 %	29,8 %	34,7 %
Vertriebskosten	638,3	678,2	741,8	767,9	835,7
Vertriebskostenquote	15,2 %	13,3 %	14,3 %	14,3 %	14,8 %
Verwaltungskosten	185,1	218,9	205,9	206,0	243,0
Verwaltungskostenquote	4,4 %	4,3 %	4,0 %	3,8 %	4,3 %

(1) Inklusive eines periodenfremden positiven Ergebniseffekts, der dem 2. Halbjahr 2020 zuzuordnen ist (Effekt: +39,4 Mio. €)

Die **sonstigen betrieblichen Aufwendungen** sanken von 30,9 Mio. € auf 21,2 Mio. € und die **sonstigen betrieblichen Erträge** von 74,5 Mio. € im Vorjahr auf 54,8 Mio. €. **Wertminderungsaufwendungen auf Forderungen und Vertragsvermögenswerte** beliefen sich auf -86,3 Mio. € (Vorjahr: -92,9 Mio. €).

Die Ergebniskennzahlen wurden in den Geschäftsjahren 2021 und 2020 von unterschiedlichen **Sondereffekten** geprägt, die sich im Geschäftsjahr 2021 positiv und im Geschäftsjahr 2020 insgesamt stark negativ auswirkten.

#### Sondereffekte 2021

- Der Sondereffekt **„Periodenfremder Effekt aus niedrigeren MBA MVNO Preisen in 2021“** resultiert aus den rückwirkend günstigeren Mobilfunk-Vorleistungspreisen für das 2. Halbjahr 2020 im Zusammenhang mit der am 21. Mai 2021 geschlossenen National-Roaming-Vereinbarung mit Telefónica und wirkte sich periodenfremd erst im Geschäftsjahr 2021 **positiv** auf EBITDA, EBIT, EBT, Konzernergebnis und EPS aus.

Einzelheiten dazu finden sich im Kapitel 2. „Wirtschaftsbericht“ unter „Rechtliche Rahmenbedingungen / wesentliche Ereignisse“.

- Der Sondereffekt **„Nicht-cashwirksamer Bewertungseffekt aus Derivaten in 2021“** resultiert aus den quartalsweise durchgeführten Neubewertungen von Derivaten und wirkte sich im Geschäftsjahr 2021 **positiv** auf EBITDA, EBIT, EBT, Konzernergebnis und EPS aus. Im Geschäftsjahr 2020 war dieser Effekt unwesentlich.

#### Sondereffekte 2020

- Der Sondereffekt **„Periodengerechte Zuordnung des periodenfremden Effekts 2021 in 2020“** resultiert aus der periodengerechten Zuordnung des vorgenannten periodenfremden Ergebniseffekts in 2021 und wirkt sich **positiv** auf EBITDA, EBIT, EBT, Konzernergebnis und EPS aus.

Einzelheiten dazu finden sich im Kapitel 2. „Wirtschaftsbericht“ unter „Rechtliche Rahmenbedingungen / wesentliche Ereignisse“.

- Der Sondereffekt **„Ausbuchung VDSL-Kontingente in 2020“** resultiert aus der Ausbuchung eines aktiven Rechnungsabgrenzungspostens für noch zur Verfügung stehende VDSL-Kontingente und wirkte sich im Geschäftsjahr 2020 **negativ** auf EBITDA, EBIT, EBT, Konzernergebnis und EPS aus.
- Der Sondereffekt **„Wertaufholungen Tele Columbus in 2020“** resultiert aus den im Ergebnis aus at-equity enthaltenen Wertaufholungen auf die von United Internet gehaltenen Aktien der Tele Columbus AG und wirkte sich im Geschäftsjahr 2020 **positiv** auf EBT, Konzernergebnis und EPS aus.



siehe Seite 49



siehe Seite 49

LAGEBERICHT	KONZERNABSCHLUSS	SONSTIGES
Grundlagen der Gesellschaft und des Konzerns	Risiko-, Chancen- und Prognosebericht	Erklärung zur Unternehmensführung
Wirtschaftsbericht	IKS und RMS	Vergütungsbericht
Nachtragsbericht	Übernahmerechtliche Angaben	Abhängigkeitsbericht

#### Herleitung von EBITDA, EBIT, EBT, Konzernergebnis und EPS (laut Gesamtergebnisrechnung) auf die um Sondereffekte bereinigten Werte

in Mio. €; EPS in €	Geschäftsjahr 2021	Geschäftsjahr 2020
EBITDA	1.303,7	1.048,9
Periodenfremder Effekt aus niedrigeren MBA MVNO Preisen in 2021	- 39,4	
Nicht-cashwirksamer Bewertungseffekt aus Derivaten in 2021	- 4,9	
Periodengerechte Zuordnung des periodenfremden Effekts 2021 in 2020		39,4
Ausbuchung VDSL-Kontingente in 2020		129,9
<b>EBITDA bereinigt um Sondereffekte (operativ)</b>	<b>1.259,4</b>	<b>1.218,2</b>
EBIT	829,9	574,9
Periodenfremder Effekt aus niedrigeren MBA MVNO Preisen in 2021	- 39,4	
Nicht-cashwirksamer Bewertungseffekt aus Derivaten in 2021	- 4,9	
Periodengerechte Zuordnung des periodenfremden Effekts 2021 in 2020		39,4
Ausbuchung VDSL-Kontingente in 2020		129,9
<b>EBIT bereinigt um Sondereffekte (operativ)</b>	<b>785,6</b>	<b>744,2</b>
EBT	773,3	556,2
Periodenfremder Effekt aus niedrigeren MBA MVNO Preisen in 2021	- 39,4	
Nicht-cashwirksamer Bewertungseffekt aus Derivaten in 2021	- 4,9	
Periodengerechte Zuordnung des periodenfremden Effekts 2021 in 2020		39,4
Ausbuchung VDSL-Kontingente in 2020		129,9
Wertaufholungen Tele Columbus in 2020		- 29,2
<b>EBT bereinigt um Sondereffekte (operativ)</b>	<b>729,0</b>	<b>696,3</b>
Konzernergebnis	523,2	368,8
Periodenfremder Effekt aus niedrigeren MBA MVNO Preisen in 2021	- 27,0	
Nicht-cashwirksamer Bewertungseffekt aus Derivaten in 2021	- 3,4	
Periodengerechte Zuordnung des periodenfremden Effekts 2021 in 2020		27,0
Ausbuchung VDSL-Kontingente in 2020		91,5
Wertaufholungen Tele Columbus in 2020		- 29,2
<b>Konzernergebnis bereinigt um Sondereffekte (operativ)</b>	<b>492,8</b>	<b>458,1</b>
Konzernergebnis "Anteilseigner United Internet"	416,5	290,5
Periodenfremder Effekt aus niedrigeren MBA MVNO Preisen in 2021	- 20,7	
Nicht-cashwirksamer Bewertungseffekt aus Derivaten in 2021	- 3,4	
Periodengerechte Zuordnung des periodenfremden Effekts 2021 in 2020		20,8
Ausbuchung VDSL-Kontingente in 2020		68,9
Wertaufholungen Tele Columbus in 2020		- 29,2
<b>Konzernergebnis "Anteilseigner United Internet" bereinigt um Sondereffekte</b>	<b>392,4</b>	<b>351,0</b>
EPS	2,23	1,55
Periodenfremder Effekt aus niedrigeren MBA MVNO Preisen in 2021	- 0,11	
Nicht-cashwirksamer Bewertungseffekt aus Derivaten in 2021	- 0,02	
Periodengerechte Zuordnung des periodenfremden Effekts 2021 in 2020		0,11
Ausbuchung VDSL-Kontingente in 2020		0,37
Wertaufholungen Tele Columbus in 2020		- 0,16
<b>EPS bereinigt um Sondereffekte (operativ)</b>	<b>2,10</b>	<b>1,87</b>

Ohne Berücksichtigung der vorgenannten gegenläufigen Sondereffekte haben sich die Ergebniskennzahlen EBITDA, EBIT, EBT, Konzernergebnis und EPS im Geschäftsjahr 2021 wie folgt entwickelt:

Das **operative EBITDA im Konzern** stieg im Geschäftsjahr 2021 von 1.218,2 Mio. € im Vorjahr um 3,4 % auf 1.259,4 Mio. € und das **operative EBIT im Konzern** von 744,2 Mio. € um 5,6 % auf 785,6 Mio. €.

In EBITDA und EBIT enthalten sind **initiale Kosten für den Bau des 5G-Mobilfunknetzes** in Höhe von -37,9 Mio. € (Vorjahr: -13,9 Mio. €) bei 1&1 sowie -36,8 Mio. € angekündigte **Investitionen für eine Produkt- und Vertriebsoffensive** von IONOS mit Schwerpunkten beim Cloud-Geschäft und der weiteren Internationalisierung.

Die **operative EBITDA-Marge** blieb entsprechend mit 22,3 % hinter dem Vorjahr (22,7 %) zurück, während die **operative EBIT-Marge** unverändert bei 13,9 % lag.

#### Wesentliche Umsatz- und Ergebniskennzahlen im Konzern (in Mio. €)

	2021	2020	Veränderung
Umsatz	5.646,2	5.367,2	+ 5,2 %
EBITDA	1.259,4 <sup>(1)</sup>	1.218,2 <sup>(2)</sup>	+ 3,4 %
EBIT	785,6 <sup>(1)</sup>	744,2 <sup>(2)</sup>	+ 5,6 %

(1) Exklusive des periodenfremden positiven Ergebniseffekts, der dem 2. Halbjahr 2020 zuzuordnen ist (EBITDA- und EBIT-Effekt: +39,4 Mio. €) und exklusive eines nicht-cashwirksamen Bewertungseffekts aus Derivaten (EBITDA- und EBIT-Effekt: +4,9 Mio. €)

(2) Inklusive des periodenfremden positiven Ergebniseffekts in 2021, der dem 2. Halbjahr 2020 zuzuordnen ist (EBITDA- und EBIT-Effekt: +39,4 Mio. €) und exklusive Ausbuchung noch zur Verfügung stehender VDSL-Kontingente (EBITDA- und EBIT-Effekt: -129,9 Mio. €)

#### Quartalsentwicklung; Veränderung zum Vorjahresquartal

in Mio. €	Q1 2021	Q2 2021	Q3 2021	Q4 2021	Q4 2020	Veränderung
Umsatz	1.392,2	1.383,4	1.392,3	1.478,3	1.382,5	+ 6,9 %
EBITDA	311,9 <sup>(1)</sup>	321,0 <sup>(2)</sup>	319,2 <sup>(3)</sup>	307,3 <sup>(4)</sup>	302,6 <sup>(5)</sup>	+ 1,6 %
EBIT	196,0 <sup>(1)</sup>	205,6 <sup>(2)</sup>	199,9 <sup>(3)</sup>	184,1 <sup>(4)</sup>	183,3 <sup>(5)</sup>	+ 0,4 %

(1) Exklusive des periodenfremden positiven Ergebniseffekts aus dem 2. Halbjahr 2020 (EBITDA- und EBIT-Effekt: +34,4 Mio. €) und exklusive eines nicht-cashwirksamen Bewertungseffekts aus Derivaten (EBITDA- und EBIT-Effekt: +0,2 Mio. €)

(2) Exklusive des periodenfremden positiven Ergebniseffekts aus dem 2. Halbjahr 2020 (EBITDA- und EBIT-Effekt: +5,0 Mio. €) und exklusive eines nicht-cashwirksamen Bewertungseffekts aus Derivaten (EBITDA- und EBIT-Effekt: +0,7 Mio. €)

(3) Exklusive eines nicht-cashwirksamen Bewertungseffekts aus Derivaten (EBITDA- und EBIT-Effekt: +2,1 Mio. €)

(4) Exklusive eines nicht-cashwirksamen Bewertungseffekts aus Derivaten (EBITDA- und EBIT-Effekt: +1,9 Mio. €)

(5) Inklusive des periodenfremden positiven Ergebniseffekts in 2021, der anteilig dem 4. Quartal 2020 zuzuordnen ist (EBITDA- und EBIT-Effekt: +20,2 Mio. €) und exklusive nicht-cashwirksame Ausbuchung noch zur Verfügung stehender VDSL-Kontingente (EBITDA- und EBIT-Effekt: -129,9 Mio. €)



LAGEBERICHT	KONZERNABSCHLUSS	SONSTIGES
Grundlagen der Gesellschaft und des Konzerns	Risiko-, Chancen- und Prognosebericht	Erklärung zur Unternehmensführung
Wirtschaftsbericht	IKS und RMS	Vergütungsbericht
Nachtragsbericht	Übernahmerechtliche Angaben	Abhängigkeitsbericht

### Mehrperiodenübersicht: Entwicklung wesentlicher Umsatz- und Ergebniskennzahlen

in Mio. €	2017 (IAS 18)	2018 (IFRS 15)	2019 (IFRS 16)	2020	2021
Umsatz	4.206,3	5.102,9	5.194,1	5.367,2	5.646,2
EBITDA	979,6 <sup>(1)</sup>	1.201,3	1.244,2 <sup>(2)</sup>	1.218,2 <sup>(3)</sup>	1.259,4 <sup>(4)</sup>
EBITDA-Marge	23,3 %	23,5 %	24,0 %	22,7 %	22,3 %
EBIT	704,0 <sup>(1)</sup>	811,0	770,2 <sup>(2)</sup>	744,2 <sup>(3)</sup>	785,6 <sup>(4)</sup>
EBIT-Marge	16,7 %	15,9 %	14,8 %	13,9 %	13,9 %

(1) Exklusive des außerordentlichen Ertrags aus der Neubewertung der Drillisch-Aktien (EBITDA- und EBIT-Effekt: +303,0 Mio. €) und der Neubewertung der ProfitBricks-Anteile (EBITDA- und EBIT-Effekt: +16,1 Mio. €) sowie ohne M&A-Transaktionskosten (EBITDA- und EBIT-Effekt: -17,1 Mio. €), ohne Restrukturierungskosten im Offline-Vertrieb (EBITDA- und EBIT-Effekt: -28,3 Mio. €) und ohne Markenwert-Abschreibungen Strato (EBIT-Effekt: -20,7 Mio. €)

(2) Exklusive eines außerordentlichen Ertrags aus dem Verkauf der virtual minds Anteile (EBITDA- und EBIT-Effekt: +21,5 Mio. €) und exklusive Markenwert-Zuschreibungen Strato (EBIT-Effekt: +19,4 Mio. €)

(3) Inklusive des periodenfremden positiven Ergebniseffekts in 2021, der dem 2. Halbjahr 2020 zuzuordnen ist (EBITDA- und EBIT-Effekt: +39,4 Mio. €) und exklusive Ausbuchung noch zur Verfügung stehender VDSL-Kontingente (EBITDA- und EBIT-Effekt: -129,9 Mio. €)

(4) Exklusive des periodenfremden positiven Ergebniseffekts, der dem 2. Halbjahr 2020 zuzuordnen ist (EBITDA- und EBIT-Effekt: +39,4 Mio. €) und exklusive eines nicht-cashwirksamen Bewertungseffekts aus Derivaten (EBITDA- und EBIT-Effekt: +4,9 Mio. €)

Trotz der vorgenannten Ergebnisbelastungen stiegen auch das **operative Ergebnis vor Steuern (EBT)** sowie das **operative Konzernergebnis** von 696,3 Mio. € um 4,7 % auf 729,0 Mio. € bzw. von 458,1 Mio. € um 7,6 % auf 492,8 Mio. €.

Das **auf die Anteilseigner der United Internet AG entfallene operative Konzernergebnis** verbesserte sich ebenfalls von 351,0 Mio. € um 11,8 % auf 392,4 Mio. €.

Entsprechend stieg auch das **operative Ergebnis pro Aktie (EPS)** von 1,87 € im Vorjahr um 12,3 % auf 2,10 € und das **operative EPS vor PPA** von 2,32 € um 8,2 % auf 2,51 €.

## Finanzlage im Konzern

Dank der positiven Unternehmensentwicklung und ausgehend von einem Konzernergebnis in Höhe von 523,2 Mio. € (Vorjahr: 368,8 Mio. €) stieg der **Cashflow der betrieblichen Tätigkeit** im Geschäftsjahr 2021 von 954,1 Mio. € auf 987,8 Mio. €.

Die **Nettoeinzahlungen der betrieblichen Tätigkeit** des Geschäftsjahres 2021 blieben mit 887,6 Mio. € hinter dem Vorjahr (925,7 Mio. €) zurück. Ursächlich hierfür waren insbesondere getätigte Vorauszahlungen an Vorleister.

Der **Cashflow aus dem Investitionsbereich** weist im Berichtszeitraum Nettoauszahlungen in Höhe von 527,3 Mio. € (Vorjahr: 361,1 Mio. €) aus. Diese resultieren im Wesentlichen aus Investitionen in immaterielle Vermögenswerte und Sachanlagen in Höhe von 289,8 Mio. € (Vorjahr: 447,0 Mio. €, davon 165,0 Mio. € für die Verlängerungsphase des MBA MVNO-Vertrages), aus Auszahlungen für den Erwerb von Anteilen an assoziierten Unternehmen in Höhe von 226,3 Mio. € (insbesondere für die Beteiligung an der Kublai GmbH) sowie aus Auszahlungen für den Erwerb von Anteilen an verbundenen Unternehmen in Höhe von 20,6 Mio. € (insbesondere für den Erwerb der we22 AG). Der Cashflow aus dem Investitionsbereich des Vorjahres war – neben den Investitionen in immaterielle Vermögenswerte und Sachanlagen – zudem geprägt durch Einzahlungen aus der Veräußerung von finanziellen Vermögenswerten (insbesondere aus dem Verkauf der Anteile an Afilias Inc.) in Höhe von 77,5 Mio. €.

Der Free Cashflow ist bei United Internet definiert als Nettoeinzahlungen der betrieblichen Tätigkeit, verringert um Investitionen in immaterielle Vermögenswerte und Sachanlagen, zuzüglich Einzahlungen aus Abgängen von immateriellen Vermögenswerten und Sachanlagen. Der **Free Cashflow** stieg infolge

deutlich geringerer Investitionen in immaterielle Vermögenswerte und Sachanlagen von 483,8 Mio. € auf 600,8 Mio. €. Der Tilgungsanteil von Leasingverbindlichkeiten wird im Cashflow aus dem Finanzierungsbereich ausgewiesen. Abzüglich der Cashflow-Position „Tilgung von Finanzierungsleasingverbindlichkeiten und Nutzungsrechten“ stieg der Free Cashflow im Geschäftsjahr 2021 von 376,6 Mio. € auf 495,2 Mio. €.

Bestimmend im **Cashflow aus dem Finanzierungsbereich** waren im Geschäftsjahr 2021 Kreditaufnahmen von im Saldo 353,0 Mio. € (Vorjahr: Kreditrückzahlungen von 272,3 Mio. €), die Tilgung von Frequenzverbindlichkeiten in Höhe von 61,3 Mio. € (Vorjahr: 61,3 Mio. €), die Tilgung von Leasingverbindlichkeiten in Höhe von 105,6 Mio. € (Vorjahr: 107,2 Mio. €), die Dividendenzahlung in Höhe von 93,6 Mio. € (Vorjahr: 93,6 Mio. €) sowie die Auszahlung an Minderheitsaktionäre für die Aufstockung der Anteile an der IONOS TopCo SE sowie der 1&1 AG in Höhe von 456,8 Mio. €.

Die **Zahlungsmittel und Zahlungsmitteläquivalente** beliefen sich zum 31. Dezember 2021 stichtagsbedingt auf 110,1 Mio. € – nach 131,3 Mio. € zum Vorjahresstichtag.

#### Entwicklung der wesentlichen Cashflow-Kennzahlen

in Mio. €	2021	2020	Veränderung
Cashflow aus der betrieblichen Tätigkeit	987,8	954,1	+ 33,7
Nettoeinzahlungen der betrieblichen Tätigkeit	887,6	925,7	- 38,1
Cashflow aus dem Investitionsbereich	- 527,3	- 361,1	- 166,2
Free Cashflow <sup>(1)</sup>	495,2 <sup>(2)</sup>	376,6 <sup>(3)</sup>	+ 118,6
Cashflow aus dem Finanzierungsbereich	- 386,1	- 549,1	+ 163,0
Zahlungsmittel zum 31. Dezember	110,1	131,3	- 21,2

(1) Free Cashflow ist definiert als Nettoeinzahlungen der betrieblichen Tätigkeit, verringert um Investitionen in immaterielle Vermögenswerte und Sachanlagen, zuzüglich Einzahlungen aus Abgängen von immateriellen Vermögenswerten und Sachanlagen

(2) 2021 inkl. des Tilgungsanteils von Leasingverbindlichkeiten (105,6 Mio. €), die seit dem Geschäftsjahr 2019 (IFRS 16) im Cashflow aus dem Finanzierungsbereich ausgewiesen werden

(3) 2020 inkl. des Tilgungsanteils von Leasingverbindlichkeiten (107,2 Mio. €), die seit dem Geschäftsjahr 2019 (IFRS 16) im Cashflow aus dem Finanzierungsbereich ausgewiesen werden

#### Mehrperiodenübersicht: Entwicklung der wesentlichen Cashflow-Kennzahlen

in Mio. €	2017 (IAS 18)	2018 (IFRS 15)	2019 (IFRS 16)	2020	2021
Cashflow aus der betrieblichen Tätigkeit	656,4	889,5	935,0	954,1	987,8
Nettoeinzahlungen der betrieblichen Tätigkeit	655,7 <sup>(2)</sup>	482,3	828,9	925,7	887,6
Cashflow aus dem Investitionsbereich	- 897,7	- 350,9	87,2	- 361,1	- 527,3
Free Cashflow <sup>(1)</sup>	424,4 <sup>(2)</sup>	254,6 <sup>(3)</sup>	496,0 <sup>(4)</sup>	376,6 <sup>(5)</sup>	495,2 <sup>(5)</sup>
Cashflow aus dem Finanzierungsbereich	312,2	- 312,6	- 857,6	- 549,1	- 386,1
Zahlungsmittel zum 31. Dezember	238,5	58,1	117,6	131,3	110,1

(1) Free Cashflow ist definiert als Nettoeinzahlungen der betrieblichen Tätigkeit, verringert um Investitionen in immaterielle Vermögenswerte und Sachanlagen, zuzüglich Einzahlungen aus Abgängen von immateriellen Vermögenswerten und Sachanlagen

(2) 2017 ohne Berücksichtigung einer ursprünglich für das 4. Quartal 2016 geplanten Kapitalertragsteuerrückerstattung (70,3 Mio. €)

(3) 2018 ohne Berücksichtigung einer Steuerzahlung aus dem Geschäftsjahr 2016 (34,7 Mio. €)

(4) 2019 ohne Berücksichtigung einer Kapitalertragsteuerzahlung (56,2 Mio. €) und Steuerzahlungen aus dem Geschäftsjahr 2017 und Vorjahren (27,2 Mio. €) sowie inkl. des Tilgungsanteils von Leasingverbindlichkeiten, die seit dem Geschäftsjahr 2019 (IFRS 16) im Cashflow aus dem Finanzierungsbereich ausgewiesen werden

(5) 2020 und 2021 inkl. des Tilgungsanteils von Leasingverbindlichkeiten, die seit dem Geschäftsjahr 2019 (IFRS 16) im Cashflow aus dem Finanzierungsbereich ausgewiesen werden

LAGEBERICHT	KONZERNABSCHLUSS	SONSTIGES
Grundlagen der Gesellschaft und des Konzerns	Risiko-, Chancen- und Prognosebericht	Erklärung zur Unternehmensführung
Wirtschaftsbericht	IKS und RMS	Vergütungsbericht
Nachtragsbericht	Übernahmerechtliche Angaben	Abhängigkeitsbericht

## Vermögenslage im Konzern

Die **Bilanzsumme** stieg von 9,231 Mrd. € per 31. Dezember 2020 auf 9,669 Mrd. € zum 31. Dezember 2021.

### Entwicklung der kurzfristigen Vermögenswerte

in Mio. €	31.12.2021	31.12.2020	Veränderung
Zahlungsmittel und Zahlungsmitteläquivalente	110,1	131,3	- 21,2
Forderungen aus Lieferungen und Leistungen	380,5	344,8	+ 35,6
Vertragsvermögenswerte	619,7	577,6	+ 42,1
Vorräte	96,5	85,4	+ 11,1
Abgegrenzte Aufwendungen	214,0	214,4	- 0,4
Sonstige finanzielle Vermögenswerte	119,0	82,3	+ 36,7
Ertragsteueransprüche	46,4	64,8	- 18,5
Sonstige nicht-finanzielle Vermögenswerte	8,1	12,4	- 4,3
<b>Summe kurzfristige Vermögenswerte</b>	<b>1.594,2</b>	<b>1.512,9</b>	<b>+ 81,3</b>

Die **kurzfristigen Vermögenswerte** stiegen von 1.512,9 Mio. € per 31. Dezember 2020 auf 1.594,2 Mio. € zum 31. Dezember 2021. Dabei nahm der in den kurzfristigen Vermögenswerten ausgewiesene Bestand an **liquiden Mitteln** stichtagsbedingt sowie infolge der getätigten Unternehmenstransaktionen (M&A) von 131,3 Mio. € auf 110,1 Mio. € ab. **Forderungen aus Lieferungen und Leistungen** stiegen hingegen stichtagsbedingt sowie infolge der Geschäftsausweitung leicht von 344,8 Mio. € auf 380,5 Mio. €. Die Position **Vertragsvermögenswerte** erhöhte sich im Zuge des Kundenwachstums sowie des höheren Hardware-Einsatzes von 577,6 Mio. € auf 619,7 Mio. € und beinhaltet kurzfristige Ansprüche gegenüber Kunden aus der im Rahmen der Anwendung von IFRS 15 vorgezogenen Umsatzrealisierung. Kurzfristige **sonstige finanzielle Vermögenswerte** legten infolge gewährter Darlehen an assoziierte Unternehmen sowie erworbener Derivate von 82,3 Mio. € auf 119,0 Mio. € zu. **Ertragsteueransprüche** gingen hingegen von 64,8 Mio. € auf 46,4 Mio. € zurück. **Vorräte**, kurzfristige **abgegrenzte Aufwendungen** und **sonstige nicht-finanzielle Vermögenswerte** blieben nahezu unverändert.

### Entwicklung der langfristigen Vermögenswerte

in Mio. €	31.12.2021	31.12.2020	Veränderung
Anteile an assoziierten Unternehmen	431,6	89,6	+ 342,1
Sonstige finanzielle Vermögenswerte	11,6	9,9	+ 1,7
Sachanlagen	1.379,6	1.271,6	+ 108,1
Immaterielle Vermögenswerte	2.059,4	2.197,8	- 138,4
Firmenwerte	3.627,8	3.609,4	+ 18,4
Forderungen aus Lieferungen und Leistungen	47,3	54,0	- 6,7
Vertragsvermögenswerte	206,0	196,5	+ 9,4
Abgegrenzte Aufwendungen	287,7	144,8	+ 142,9
Latente Steueransprüche	23,8	20,4	+ 3,4
<b>Summe langfristige Vermögenswerte</b>	<b>8.074,9</b>	<b>7.594,0</b>	<b>+ 480,9</b>
Zur Veräußerung gehaltene Vermögenswerte	0,0	124,0	- 124,0

Die **langfristigen Vermögenswerte** stiegen deutlich von 7.594,0 Mio. € per 31. Dezember 2020 auf 8.074,9 Mio. € zum 31. Dezember 2021. Ursächlich hierfür war hauptsächlich der Anstieg der **Anteile an assoziierten Unternehmen** von 89,6 Mio. € auf 431,6 Mio. € – insbesondere infolge des Anteilserwerbs an der Kublai GmbH sowie der Umbuchung der zuvor als zur Veräußerung gehaltenen Vermögenswerte (Tele Columbus). **Sachanlagen** stiegen infolge getätigter Investitionen im Geschäftsjahr 2021 von 1.271,6 Mio. € auf 1.379,6 Mio. €, während die **immateriellen Vermögenswerte** im Wesentlichen infolge

von Abschreibungen von 2.197,8 Mio. € auf 2.059,4 Mio. € zurückgingen. Die **Firmenwerte** stiegen insbesondere durch die Übernahme der we22 AG von 3.609,4 Mio. € auf 3.627,8 Mio. € an. Die **abgegrenzten Aufwendungen** erhöhten sich stichtagsbedingt und infolge des langfristigen Anteils der geleisteten Zahlungen im Rahmen des neuen Kontingentvertrages mit der Deutschen Telekom stark von 144,8 Mio. € auf 287,7 Mio. €. Die langfristigen **sonstigen finanziellen Vermögenswerte, Forderungen aus Lieferungen und Leistungen, Vertragsvermögenswerte** sowie **latente Steueransprüche** blieben weitgehend unverändert.

#### Entwicklung der kurzfristigen Schulden

in Mio. €	31.12.2021	31.12.2020	Veränderung
Verbindlichkeiten aus Lieferungen und Leistungen	583,4	532,8	+ 50,6
Verbindlichkeiten gegenüber Kreditinstituten	325,4	370,4	- 45,1
Ertragsteuerschulden	58,4	114,6	- 56,2
Vertragsverbindlichkeiten	157,9	152,1	+ 5,8
Sonstige Rückstellungen	16,2	9,3	+ 6,9
Sonstige finanzielle Verbindlichkeiten	329,2	278,6	+ 50,5
Sonstige nicht-finanzielle Verbindlichkeiten	135,7	46,7	+ 89,0
<b>Summe kurzfristige Schulden</b>	<b>1.606,2</b>	<b>1.504,6</b>	<b>+ 101,6</b>

Die **kurzfristigen Schulden** erhöhten sich von 1.504,6 Mio. € per 31. Dezember 2020 auf 1.606,2 Mio. € zum 31. Dezember 2021. Dabei stiegen die kurzfristigen **Verbindlichkeiten aus Lieferungen und Leistungen** stichtagsbedingt von 532,8 Mio. € auf 583,4 Mio. €. Die kurzfristigen **Verbindlichkeiten gegenüber Kreditinstituten** sanken von 370,4 Mio. € auf 325,4 Mio. €. **Ertragsteuerschulden** gingen von 114,6 Mio. € auf 58,4 Mio. € zurück. Die kurzfristigen **sonstigen finanziellen Verbindlichkeiten** stiegen stichtagsbedingt von 278,6 Mio. € auf 329,2 Mio. €. Die kurzfristigen **sonstigen nicht-finanziellen Verbindlichkeiten** erhöhten sich infolge einer Gesetzesänderung (Umkehr der Umsatzsteuerschuldnerschaft für TK-Leistungen) von 46,7 Mio. € auf 135,7 Mio. € und beinhaltet im Wesentlichen Verbindlichkeiten gegenüber den Finanzbehörden. Die Position kurzfristige **Vertragsverbindlichkeiten**, die vor allem Einzahlungen aus Kundenverträgen beinhaltet, für die die Leistung noch nicht vollständig erbracht worden ist, sowie die Position kurzfristige **sonstige Rückstellungen** blieben weitgehend unverändert.

#### Entwicklung der langfristigen Schulden

in Mio. €	31.12.2021	31.12.2020	Veränderung
Verbindlichkeiten gegenüber Kreditinstituten	1.497,4	1.095,7	+ 401,7
Latente Steuerschulden	290,5	331,6	- 41,1
Verbindlichkeiten aus Lieferungen und Leistungen	2,5	6,0	- 3,5
Vertragsverbindlichkeiten	32,2	33,6	- 1,5
Sonstige Rückstellungen	66,0	69,3	- 3,3
Sonstige finanzielle Verbindlichkeiten	1.251,2	1.278,7	- 27,6
<b>Summe langfristige Schulden</b>	<b>3.139,7</b>	<b>2.815,0</b>	<b>+ 324,7</b>

Die **langfristigen Schulden** stiegen von 2.815,0 Mio. € per 31. Dezember 2020 auf 3.139,7 Mio. € zum 31. Dezember 2021. Ursächlich hierfür waren insbesondere die langfristigen **Verbindlichkeiten gegenüber Kreditinstituten**, die infolge der Aufnahme langfristiger Kredite im Zuge der getätigten Unternehmenstransaktionen (M&A) von 1.095,7 Mio. € auf 1.497,4 Mio. € anstiegen. Für Einzelheiten zu den M&A-Finanzierungen wird auf die Kommentierung der Netto-Bankverbindlichkeiten auf der nächsten Seite verwiesen.

Die United Internet AG hat – wie bereits in den Jahren 2014 und 2017 – auch im Geschäftsjahr 2021 erfolgreich ein Schuldscheindarlehen platziert. Die Transaktion war deutlich überzeichnet, so dass sich

LAGEBERICHT	KONZERNABSCHLUSS	SONSTIGES
Grundlagen der Gesellschaft und des Konzerns	Risiko-, Chancen- und Prognosebericht	Erklärung zur Unternehmensführung
Wirtschaftsbericht	IKS und RMS	Vergütungsbericht
Nachtragsbericht	Übernahmerechtliche Angaben	Abhängigkeitsbericht

die Gesellschaft zu einer Erhöhung des ursprünglich geplanten Platzierungsvolumens auf letztendlich 750 Mio. € entschieden hat. Das Schuldscheindarlehen umfasst mehrere Tranchen mit Laufzeiten von drei bis sechs Jahren zu überwiegend festen Zinssätzen mit einer durchschnittlichen Verzinsung von 0,79 % p. a. Der Vollzug der Transaktion erfolgte im Juli 2021.

Die Positionen **latente Steuerschulden**, langfristige **Verbindlichkeiten aus Lieferungen und Leistungen**, langfristige **Vertragsverbindlichkeiten**, die vor allem Einzahlungen aus Kundenverträgen beinhaltet, für die die Leistung noch nicht vollständig erbracht worden ist, sowie langfristige **sonstige Rückstellungen** und **sonstige finanzielle Verbindlichkeiten** blieben hingegen weitgehend unverändert.

#### Entwicklung des Eigenkapitals

in Mio. €	31.12.2021	31.12.2020	Veränderung
Grundkapital	194,0	194,0	0,0
Kapitalrücklage	1.954,7	2.322,8	- 368,1
Kumuliertes Konzernergebnis	2.562,6	2.240,5	+ 322,1
Eigene Anteile	- 231,5	- 212,7	- 18,7
Neubewertungsrücklage	0,6	- 4,4	+ 5,0
Währungsumrechnungsdifferenz	- 12,9	- 21,1	+ 8,2
<b>Auf die Anteilseigner des Mutterunternehmens entfallendes Eigenkapital</b>	<b>4.467,4</b>	<b>4.519,1</b>	<b>- 51,6</b>
Nicht beherrschende Anteile	455,7	392,1	+ 63,6
<b>Summe Eigenkapital</b>	<b>4.923,2</b>	<b>4.911,2</b>	<b>+ 12,0</b>

Das **Eigenkapital** im Konzern stieg von 4.911,2 Mio. € per 31. Dezember 2020 auf 4.923,2 Mio. € zum 31. Dezember 2021. Dabei stand einem Rückgang der Kapitalrücklage der Anstieg des kumulierten Konzernergebnisses gegenüber. Die Kapitalrücklage ging infolge der Aufstockung der Anteile an der IONOS TopCo SE sowie der Anteile an der 1&1 AG von 2.322,8 Mio. € auf 1.954,7 Mio. € zurück. Das **kumulierte Konzernergebnis** legte hingegen von 2.240,5 Mio. € auf 2.562,6 Mio. € zu und enthält die in der Vergangenheit erzielten Ergebnisse der in den Konzernabschluss einbezogenen Unternehmen, soweit sie nicht ausgeschüttet wurden. Die **Eigenkapitalquote** im Konzern sank durch den noch stärkeren Anstieg der Bilanzsumme von 53,2 % auf 50,9 %.

Mit Ad-hoc-Mitteilung vom 6. August 2021 hat die United Internet AG bekannt gegeben, ein Aktienrückkaufprogramm in einem Volumen von bis zu 160 Mio. € aufzulegen. Das Programm hat am 10. August 2021 begonnen und sollte längstens bis zum 30. April 2022 laufen. Der Vorstand der United Internet AG hat am 13. September 2021 beschlossen, das Aktienrückkaufprogramm zum Ablauf des 13. September 2021 vorzeitig zu beenden. Im Rahmen des Aktienrückkaufprogramms hat die Gesellschaft bis zum 10. September 2021 insgesamt 514.972 Aktien zu einem Durchschnittskurs von 36,35 € pro Aktie und einem Gesamtvolumen von 18,7 Mio. € zurückgekauft. Damit hält die United Internet AG zum Bilanzstichtag 31. Dezember 2021 insgesamt 7.284.109 **eigene Aktien** (ca. 3,75 % des Grundkapitals von 194.000.000 Aktien) – nach 6.769.137 eigenen Aktien zum 31. Dezember 2020.

Die **Netto-Bankverbindlichkeiten** (d. h. der Saldo aus kurz- und langfristigen Bankverbindlichkeiten und liquiden Mitteln) stiegen von 1.334,8 Mio. € per 31. Dezember 2020 auf 1.712,6 Mio. € zum 31. Dezember 2021. Ursächlich für diesen Anstieg war die Aufnahme neuer Kredite, die unter anderem der Finanzierung der Beteiligung an der Kublai GmbH (220 Mio. €), der Aufstockung der Anteile an der IONOS TopCo SE (310 Mio. €) und der 1&1 AG (149 Mio. €) sowie der Übernahme der we22 AG (21 Mio. €) dienen.

**Mehrperiodenübersicht: Entwicklung der relativen Verschuldung**

	2017 (IAS 18)	2018 (IFRS 15)	2019 (IFRS 16)	2020	2021
Netto-Bankverbindlichkeiten <sup>(1)</sup> / EBITDA	1,37	1,57	1,28	1,27	1,31
Netto-Bankverbindlichkeiten <sup>(1)</sup> / Free Cashflow <sup>(2)</sup>	4,04	7,39	3,27	3,54	3,45

(1) Netto-Bankverbindlichkeiten = Saldo aus Verbindlichkeiten gegenüber Kreditinstituten und liquiden Mittel

(2) Free Cashflow ohne Berücksichtigung einer ursprünglich für das 4. Quartal 2016 geplanten Kapitalertragsteuererstattung von 70,3 Mio. € (2017), einer Steuerzahlung aus dem Geschäftsjahr 2016 von 34,7 Mio. € (2018) sowie Steuerzahlungen aus dem Geschäftsjahr 2017 und Vorjahren von 22,1 Mio. € (2019); Free Cashflow 2019, 2020 und 2021 inkl. des Tilgungsanteils von Leasingverbindlichkeiten, die seit dem Geschäftsjahr 2019 (IFRS 16) im Cashflow aus dem Finanzierungsbereich ausgewiesen werden



siehe Seite 257

Weitere Angaben zu Zielsetzung und Methoden des Finanzrisiko-Managements im Konzern finden sich auch im Konzernanhang unter Anhangangabe 43.

**Mehrperiodenübersicht: Entwicklung wesentlicher Bilanzpositionen**

in Mio. €	31.12.2017 (IAS 18)	31.12.2018 (IFRS 15)	31.12.2019 (IFRS 16)	31.12.2020	31.12.2021
Bilanzsumme	7.605,2	8.173,8	9.128,8	9.230,8	9.669,1
Liquide Mittel	238,5	58,1	117,6	131,3	110,1
Anteile an assoziierten Unternehmen	418,0	206,9 <sup>(1)</sup>	196,0	89,6 <sup>(1)</sup>	431,6 <sup>(1)</sup>
Sonstige finanzielle Vermögenswerte	333,7	348,1 <sup>(2)</sup>	90,4 <sup>(2)</sup>	9,9 <sup>(2)</sup>	11,6
Sachanlagen	747,4	818,0	1.160,6 <sup>(3)</sup>	1.271,6	1.379,6
Immaterielle Vermögenswerte	1.408,4	1.244,6	2.167,4 <sup>(4)</sup>	2.197,8	2.059,4
Firmenwerte	3.564,1	3.612,6 <sup>(5)</sup>	3.616,5	3.609,4	3.627,8
Verbindlichkeiten gegenüber Kreditinstituten	1.955,8	1.939,1	1.738,4	1.466,1	1.822,7
Grundkapital	205,0	205,0	205,0	194,0 <sup>(6)</sup>	194,0
Eigenkapital	4.048,7	4.521,5 <sup>(7)</sup>	4.614,7	4.911,2	4.923,2
Eigenkapitalquote	53,2 %	55,3 %	50,6 %	53,2 %	50,9 %

(1) Rückgang durch Wertminderungen (2018) bzw. Umwidmung Tele Columbus (2019); Anstieg durch Beteiligung an Kublai (2021)

(2) Anstieg durch Folgebewertung von Anteilen an börsennotierten Unternehmen (2018); Rückgang durch den Verkauf der Rocket Internet Aktien (2019); Rückgang durch Verkauf der Afiliat-Anteile (2020)

(3) Anstieg durch erstmalige IFRS-16-Bilanzierung (2019)

(4) Anstieg durch erstmalige Bilanzierung der erworbenen 5G-Frequenzen (2019)

(5) Anstieg durch Übernahme von World4You (2018)

(6) Rückgang durch Einzug eigener Aktien (2020)

(7) Anstieg durch Übergangseffekte aus der erstmaligen Anwendung von IFRS 15 (2018)

MANAGEMENT	ÜBERBLICK	LAGEBERICHT	KONZERNABSCHLUSS	SONSTIGES
		Grundlagen der Gesellschaft und des Konzerns	Risiko-, Chancen- und Prognosebericht	Erklärung zur Unternehmensführung
		Wirtschaftsbericht	IKS und RMS	Vergütungsbericht
		Nachtragsbericht	Übernahmerechtliche Angaben	Abhängigkeitsbericht

## Gesamtaussage des Vorstands zur wirtschaftlichen Lage des Konzerns

Nach dem starken Einbruch der Weltwirtschaft in 2020 infolge der Coronavirus-Pandemie zeigen die Zahlen des Internationale Währungsfonds (IWF) wieder wirtschaftliches Wachstum in 2021, das letztendlich höher ausfiel, als noch zu Jahresbeginn erwartet.

Die konjunkturelle Erholung in Deutschland, dem aus Sicht von United Internet mit Abstand wichtigsten Markt, hat sich in 2021 hingegen langsamer als erwartet dargestellt. So hat der IWF ein Wachstum der Wirtschaftsleistung um 2,7 % konstatiert und damit 0,8 Prozentpunkte weniger als noch zu Jahresbeginn erwartet. Die Berechnungen des Fonds für Deutschland decken sich mit den vorläufigen Berechnungen des Statistischen Bundesamtes (Destatis), das für 2021 einen Anstieg des (preisbereinigten) Bruttoinlandsprodukts (BIP) um 2,7% festgestellt hat. Nach dem Einbruch des BIP infolge der Coronavirus-Pandemie in 2020 war auch das statistische Bundesamt zu Beginn des Jahres 2021 noch von einem höheren Wachstum und damit einer schnelleren Erholung ausgegangen.

Dank des stabilen und weitgehend konjunkturunabhängigen Geschäftsmodells hat sich United Internet auch im Geschäftsjahr 2021 gut entwickelt. Die Gesellschaft konnte die selbst gesteckten Ziele erreichen und hat sich mit einem Zuwachs um 1,03 Mio. Kundenverträge auf 26,68 Mio. und einem Umsatzwachstum um 5,2 % auf 5,646 Mrd. € positiv weiterentwickelt. Gleichzeitig konnten auch die operativen Ergebniskennzahlen – trotz hoher Investitionen in Zukunftsthemen – weiter zulegen. So stiegen das EBITDA um 3,4 % auf rund 1,259 Mio. € und das EBIT um 5,6 % auf rund 786 Mio. €. Darin enthalten sind initiale Kosten für den Bau des eigenen 5G-Mobilfunknetzes von 1&1 in Höhe von -37,9 Mio. € (Vorjahr: -13,9 Mio. €) sowie -36,8 Mio. € Investitionen für eine Produkt- und Vertriebsoffensive mit Schwerpunkten beim Cloud-Geschäft und der weiteren Internationalisierung von IONOS.

Diese positive Unternehmensentwicklung zeigt erneut die Vorteile des Geschäftsmodells von United Internet, das überwiegend auf elektronischen Abonnements basiert mit festen monatlichen Beträgen sowie vertraglich festgelegten Laufzeiten. Dies sichert stabile und planbare Umsätze und Cashflows, bietet Schutz gegen konjunkturelle Einflüsse und eröffnet finanzielle Spielräume, um neue Kunden zu gewinnen, Kundenbeziehungen auszubauen und Chancen in neuen Geschäftsfeldern bzw. neuen Märkten zu nutzen. Organisch oder durch Beteiligungen und Übernahmen.

Entsprechend stark hat die Gesellschaft auch im Geschäftsjahr 2021 wieder in die Gewinnung und den Ausbau von Kundenverhältnissen sowie in neue Produkte investiert und hat damit die Basis für künftiges Wachstum geschaffen.

Auch die Finanzlage des Konzerns hat sich im Geschäftsjahr 2021 stark dargestellt. Der Free Cashflow lag mit 600,8 Mio. € bzw. 495,2 Mio. € nach Leasing einmal mehr auf einem hohen Niveau (Vorjahr: 483,8 Mio. € bzw. 376,6 Mio. € nach Leasing inklusive einer Einmalzahlung in Höhe von 165 Mio. € für die Verlängerungsphase des MBA MVNO-Vertrages). Darin zeigt sich erneut die sehr gute Cash-Generierung der Unternehmensgruppe bei einem gleichzeitig stabilen und qualitativen Wachstum.

Insgesamt sieht der Vorstand die United Internet Gruppe – zum Abschlussstichtag des Geschäftsjahres 2021 wie auch zum Zeitpunkt der Aufstellung dieses Lageberichts – für die weitere Unternehmensentwicklung sehr gut aufgestellt. Er schätzt die Vermögens-, Finanz- und Ertragslage – vorbehaltlich eventueller Sondereffekte – positiv ein und blickt optimistisch in die Zukunft.

## 2.4 Lage der Gesellschaft

### Ertragslage der United Internet AG

Die Ertragslage der United Internet AG als reine Holding Gesellschaft ist üblicherweise durch das Beteiligungs- und Finanzergebnis geprägt. Der **Umsatz** der Einzelgesellschaft belief sich im Geschäftsjahr 2021 auf 0,5 Mio. € (Vorjahr: 0,6 Mio. €) und resultiert überwiegend aus für Konzerngesellschaften erbrachten Dienstleistungen.

Die **sonstigen betrieblichen Erträge** beliefen sich auf 12,6 Mio. € (Vorjahr: 12,3 Mio. €) und resultieren im Wesentlichen aus Erträgen aus dem Abgang von Finanzanlagen in Höhe von 8,8 Mio. €, die insbesondere aus dem Verkauf der MIP Multimedia Internet Park GmbH stammen.

Bereinigt um Effekte aus Mitarbeiterbeteiligungsprogrammen betrug der **Personalaufwand** 1,1 Mio. € (Vorjahr: 1,0 Mio. €).

Die **sonstigen betrieblichen Aufwendungen** beliefen sich auf 12,4 Mio. € (Vorjahr: 19,8 Mio. €) und bestehen im Wesentlichen aus Aufwendungen aus internen Weiterbelastungen für konzernintern erbrachte Dienstleistungen von 5,2 Mio. € sowie Rechts-, Prüfungs- und Beratungskosten von 3,6 Mio. €.

Die **Erträge aus Gewinnabführungsverträgen** von 317,5 Mio. € (Vorjahr: 87,2 Mio. €) resultieren aus Gewinnabführungen der 1&1 Mail & Media Applications SE von 314,7 Mio. €, der United Internet Corporate Services GmbH von 2,7 Mio. € und der United Internet Service SE von 0,2 Mio. €. In der Gewinnabführung der 1&1 Mail & Media Applications SE sind Einmaleffekte im Rahmen einer konzerninternen Beteiligungsveräußerung von 77,1 Mio. € sowie aus einer Kapitalherabsetzung und anschließender Sonderausschüttung bei einer Tochtergesellschaft von 140,0 Mio. € enthalten.

Die **Erträge aus Beteiligungen** beliefen sich auf 6,7 Mio. € (Vorjahr: 6,7 Mio. €) und beinhalten im Wesentlichen die Dividende der 1&1 AG.

Die **Aufwendungen aus Verlustübernahmen** in Höhe von 0,6 Mio. € (Vorjahr: 0,1 Mio. €) betrafen im Wesentlichen den Ergebnisausgleich der United Internet Investments Holding SE, der United Internet Management Holding SE sowie der United Internet Corporate Holding SE.

Das **Ergebnis vor Steuern** im Einzelabschluss belief sich auf 403,5 Mio. € (Vorjahr: 167,9 Mio. €).

Die **Steuern vom Einkommen und vom Ertrag** in Höhe von 54,1 Mio. € (Vorjahr: 57,2 Mio. €) enthalten laufende Steuern von 56,1 Mio. € aus 2021 (davon 28,2 Mio. € Körperschaftsteuer und Solidaritätszuschlag und 27,9 Mio. € Gewerbesteuer) sowie 3,0 Mio. € aus Vorjahren. Zudem wurden passive latente Steuern von 2,0 Mio. € gebildet. Gegenläufig wirkten sich Auflösungen von Steuerrückstellungen von 7,1 Mio. € aus.

Der **Jahresüberschuss** im Einzelabschluss der United Internet AG belief sich im Geschäftsjahr 2021 auf 349,4 Mio. € (Vorjahr: 110,6 Mio. €).

### Finanz- und Vermögenslage der United Internet AG

Die **Bilanzsumme** der Einzelgesellschaft stieg von 5.618,2 Mio. € zum 31. Dezember 2020 auf 6.445,3 Mio. € zum 31. Dezember 2021.



LAGEBERICHT	KONZERNABSCHLUSS	SONSTIGES
Grundlagen der Gesellschaft und des Konzerns	Risiko-, Chancen- und Prognosebericht	Erklärung zur Unternehmensführung
Wirtschaftsbericht	IKS und RMS	Vergütungsbericht
Nachtragsbericht	Übernahmerechtliche Angaben	Abhängigkeitsbericht

Das **Anlagevermögen** der Einzelgesellschaft in Höhe von 5.636,9 Mio. € (Vorjahr: 5.331,0 Mio. €) ist im Wesentlichen geprägt durch die **Finanzanlagen**. Dabei stiegen die **Anteile an verbundenen Unternehmen** durch die Aufstockung der Anteile an den Tochterunternehmen IONOS TopCo SE und 1&1 AG auf 4.221,9 Mio. € (Vorjahr: 3.763,4 Mio. €). **Ausleihungen an verbundene Unternehmen** sanken auf 1.415,0 Mio. € (Vorjahr: 1.567,6 Mio. €) infolge der Rückzahlung konzerninterner Darlehen.

Das **Umlaufvermögen** der Einzelgesellschaft in Höhe von 808,4 Mio. € (Vorjahr: 287,2 Mio. €) umfasst die Forderungen gegen verbundene Unternehmen sowie sonstige Vermögensgegenstände. Dabei stiegen die **Forderungen gegen verbundene Unternehmen** auf 725,9 Mio. € (Vorjahr: 234,9 Mio. €). Diese enthalten insbesondere Forderungen im Rahmen des Cash-Managements sowie aus Gewinnabführungsverträgen und Leistungsbeziehungen innerhalb der United Internet Gruppe. Die **sonstigen Vermögensgegenstände** in Höhe von 33,8 Mio. € (Vorjahr: 36,3 Mio. €) beinhalten im Wesentlichen Forderungen gegen das Finanzamt im Rahmen von Betriebsprüfungen der Vorjahre.

Das **Eigenkapital** der Einzelgesellschaft belief sich zum 31. Dezember 2021 auf 3.594,3 Mio. € (Vorjahr: 3.357,3 Mio. €). Der Anstieg des Eigenkapitals im Berichtsjahr resultiert vor allem aus dem Jahresüberschuss in Höhe von 349,4 Mio. € sowie gegenläufig aus der Dividendenzahlung in Höhe von 93,6 Mio. € und dem Erwerb eigener Aktien in Höhe von 18,2 Mio. €, die vom Eigenkapital abzugrenzen sind. Die Eigenkapitalquote sank von 59,8 % im Vorjahr auf 55,8 % zum 31. Dezember 2021.

Bei den **Rückstellungen** der Einzelgesellschaft in Höhe von 9,7 Mio. € (Vorjahr: 97,6 Mio. €) handelt es sich insbesondere um **Steuerrückstellungen** in Höhe von 1,6 Mio. € (Vorjahr: 87,4 Mio. €) sowie um **sonstige Rückstellungen** für Mitarbeiterbeteiligungsprogramme, Rechts-, Prüfungs- und Beratungskosten, Tantiemen und Sonstige in Höhe von 8,1 Mio. € (Vorjahr: 10,2 Mio. €).

Die **Verbindlichkeiten der Einzelgesellschaft** sind insbesondere von Verbindlichkeiten gegenüber Kreditinstituten sowie Verbindlichkeiten gegenüber verbundenen Unternehmen geprägt. Die **Verbindlichkeiten gegenüber Kreditinstituten** stiegen in 2021 auf 1.825,4 Mio. € (Vorjahr: 1.467,9 Mio. €). Die Bankverbindlichkeiten setzen aus drei Schuldscheindarlehen von insgesamt 1.297,5 Mio. €, Konsortialkrediten von insgesamt 250 Mio. €, in Anspruch genommenen bilateralen Kreditvereinbarungen von 170 Mio. €, in Anspruch genommenen bilateralen Betriebsmittellinien von 100 Mio. € sowie Zinsen von 8 Mio. € zusammen. **Verbindlichkeiten gegenüber verbundenen Unternehmen** stiegen auf 998,9 Mio. € (Vorjahr: 672,6 Mio. €) und beinhalten im Wesentlichen Verbindlichkeiten aus Salden im Rahmen des Cash-Managements innerhalb der United Internet Gruppe (989,4 Mio. €), aus Leistungsbeziehungen (8,4 Mio. €) sowie aus Gewinnabführungsverträgen (0,6 Mio. €). Bei den **sonstigen Verbindlichkeiten** in Höhe von 4,6 Mio. € (Vorjahr: 12,0 Mio. €) handelt es sich im Wesentlichen um Umsatzsteuerverbindlichkeiten.

Der **Cashflow** im Einzelabschluss der Gesellschaft ist geprägt durch Zahlungsmittelzuflüsse aus den Gewinnabführungsverträgen sowie den Dividenden der Beteiligungen. Gegenläufig wirkten sich im Finanzierungsbereich die im Geschäftsjahr 2021 erworbenen eigenen Aktien, die gezahlte Dividende sowie die Aufstockung der Anteile an den Tochterunternehmen IONOS TopCo SE und 1&1 AG aus.

## Gesamtaussage des Vorstands zur wirtschaftlichen Lage der Einzelgesellschaft

Die wirtschaftliche Lage der United Internet AG auf Ebene des Einzelabschlusses ist aufgrund ihrer Rolle als Holding-Gesellschaft im Wesentlichen durch das Beteiligungs- und Finanzergebnis beeinflusst. Insofern gilt die Gesamtaussage des Vorstandes zur wirtschaftlichen Lage im Konzern qualitativ auch für die United Internet AG selbst.

## 2.5 Corporate Responsibility

Vorstand und Aufsichtsrat der United Internet AG sehen sich in der Verpflichtung, durch eine verantwortungsbewusste und langfristig ausgerichtete Unternehmensführung für den Bestand des Unternehmens und für eine nachhaltige Wertschöpfung zu sorgen. Nach dem Selbstverständnis von United Internet geht unternehmerisches Handeln dabei über die Verfolgung wirtschaftlicher Ziele hinaus und beinhaltet auch eine Verpflichtung gegenüber Gesellschaft, Umwelt, Mitarbeitern und weiteren Stakeholdern.

Die United Internet AG kommt dabei ihrer Berichtspflicht gemäß dem „Gesetz zur Stärkung der nichtfinanziellen Berichterstattung der Unternehmen in ihren Lage- und Konzernlageberichten“ (CSR-Richtlinie-Umsetzungsgesetz, CSR-RUG) (§§ 315b und 315c i. V. m. 289c HGB) nach und veröffentlicht die zusammengefasste nichtfinanzielle Erklärung (nFE) im Rahmen eines separaten Nachhaltigkeitsberichts. Darüber hinaus kommt die Gesellschaft im Nachhaltigkeitsbericht auch ihrer Berichtspflicht nach der EU Taxonomie-Verordnung 2020/852 des Europäischen Parlaments nach und legt den Anteil nachhaltiger Geschäftsaktivitäten entsprechend offen.



[www.united-internet.de](https://www.united-internet.de)

Der Nachhaltigkeitsbericht 2021 der Gesellschaft wird im April 2022 (unter <https://www.united-internet.de/investor-relations/publikationen/berichte.html>) veröffentlicht und erfüllt sowohl die im CSR-RUG geforderten Angaben sowie weitere Transparenzanforderungen der Stakeholder.

Die im Nachhaltigkeitsbericht veröffentlichte nFE enthält die gesetzlich geforderten sowie ergänzende Angaben zu den für United Internet wesentlichen Aspekten „Umweltbelange“ (Kapitel: Klima- und Umweltschutz), „Arbeitnehmerbelange“ (Kapitel: United Internet als Arbeitgeber), „Sozialbelange“ (Kapitel: Soziales Engagement), „Achtung der Menschenrechte“ (Kapitel: United Internet als Geschäftspartner) sowie „Bekämpfung von Korruption und Bestechung“ (Kapitel: Verantwortungsvolle Unternehmensführung). Ergänzt werden diese im CSR-RUG als Mindestumfang genannten Aspekte durch das Kapitel „Kundenbelange und Produktverantwortung“. Diese sind für United Internet wesentlich und damit berichtspflichtig. Zu den Kundenbelangen zählen nicht nur die Kundenzufriedenheit, sondern auch die für die Branche besonders relevanten Inhalte Informationssicherheit, Datenschutz sowie Digitalisierung im Allgemeinen. Daher werden diese Themen in einem eigenen Kapitel „Corporate Digital Responsibility“ dargestellt.

Bei der Berichterstellung wurden neben dem CSR-RUG die „Sustainability Reporting Standards“ der Global Reporting Initiative (GRI) angewendet, international anerkannte Leitlinien für die Erstellung von Nachhaltigkeitsberichten. Die nFE wurde in Übereinstimmung mit den GRI-Standards: Option Kern erstellt. Sowohl das CSR-RUG als auch die GRI-Standards erwarten eine Darstellung, wie die wesentlichen Themen und ihre Auswirkungen gemanagt werden, insbesondere die verbundenen Ziele und Maßnahmen sowie Verfahren zur Risikoerkennung und -minderung. Während das CSR-RUG hier von „Konzept“ spricht, verwendet GRI den Begriff „Managementansatz“. Letzterer kommt auch in der nFE von United Internet zur Anwendung und umfasst daher auch die Konzepte nach CSR-RUG. Zudem wurden die Leitlinien für die Berichterstattung über nichtfinanzielle Informationen der Europäischen Kommission herangezogen, die sich auf die dem CSR-RUG zugrundeliegende EU-Richtlinie 2014/95/EU zur Angabe nichtfinanzieller und die Diversität betreffender Informationen durch große kapitalmarktorientierte Unternehmen und Gruppen beziehen.

Bei der Festlegung der Inhalte der nFE wurde das Wesentlichkeitsprinzip zugrunde gelegt und die Erwartungen der Stakeholder von United Internet einbezogen. Zur Bestimmung der wesentlichen Themen sind die Anforderungen der GRI-Standards, des CSR-RUG und der vorgenannten EU-Leitlinien maßgeblich gewesen. Dabei wurden die GRI-Prinzipien „Einbindung von Stakeholdern“, „Nachhaltigkeitskontext“, „Wesentlichkeit“ und „Vollständigkeit“ beachtet. Die inhaltliche Prüfung der Nachhaltigkeitsberichterstattung obliegt dem Aufsichtsrat der Gesellschaft.

LAGEBERICHT	KONZERNABSCHLUSS	SONSTIGES
Grundlagen der Gesellschaft und des Konzerns	Risiko-, Chancen- und Prognosebericht	Erklärung zur Unternehmensführung
Wirtschaftsbericht	IKS und RMS	Vergütungsbericht
<b>Nachtragsbericht</b>	Übernahmerechtliche Angaben	Abhängigkeitsbericht

### 3. NACHTRAGSBERICHT

Nach dem Bilanzstichtag 31. Dezember 2021 sind bei United Internet keine Ereignisse von besonderer Bedeutung eingetreten, die größere Auswirkungen auf die Ertrags-, Vermögens- und Finanzlage des Unternehmens bzw. des Konzerns mit Auswirkungen auf Rechnungslegung und Berichterstattung haben.

Aussagen zur wirtschaftlichen Lage des Konzerns und der Gesellschaft zum Zeitpunkt der Aufstellung dieses Lageberichts finden sich im Kapitel 4.3 im „Prognosebericht“.



siehe Seite 109

Der von Russland (mit Unterstützung von Belarus) am 24. Februar 2022 gestartete Großangriff auf das gesamte Staatsgebiet der Ukraine bedeutete den Beginn des Ukraine-Krieges 2022.

Die EU, die USA, Großbritannien und andere Staaten reagierten auf den Angriff mit scharfen Sanktionen gegen Russland, Belarus sowie die ostukrainischen Separatistengebiete. Auch die Vereinten Nationen mit ihren 193 Mitgliedsländern (Uno-Vollversammlung) haben Russland mit großer Mehrheit wegen der Angriffs auf die Ukraine verurteilt und zum sofortigen Abzug und dem Ende der Aggression aufgefordert.

Der United Internet Konzern ist im Rahmen seiner Geschäftsaktivitäten nicht in den am Krieg beteiligten Ländern aktiv tätig. Die Ukraine wie auch Russland und Belarus sind keine Zielländer der United Internet Gesellschaften und es werden in den vorgenannten Ländern auch keine Standorte unterhalten.

Vor diesem Hintergrund erwartet United Internet aktuell keine wesentlichen Auswirkungen auf die Geschäftsentwicklung und die Lage des Unternehmens bzw. des Konzerns, zumal das Geschäftsmodell des Konzerns auf einer Vielzahl elektronischer Abonnements mit festen und moderaten monatlichen Beträgen sowie vertraglich festgelegten Laufzeiten basiert. Dies sichert stabile und planbare Umsätze und Cashflows und bietet Schutz gegen konjunkturelle Einflüsse.

Gleichwohl können die wirtschaftlichen Folgen des Krieges sowie der verhängten Sanktionen (humanitäre Krisen, Aufnahme von Flüchtlingen, Verknappung / Verteuerung von Öl, Gas und Rohstoffen) für die Zielländer der United Internet Gesellschaften und für United Internet selbst heute noch nicht konkret eingeschätzt werden. Gleiches gilt für die potenzielle Gefahr einer Ausweitung des Krieges auf weitere Länder.

## 4. RISIKO-, CHANCEN- UND PROGNOSEBERICHT

Die Risiko- und Chancenpolitik des United Internet Konzerns orientiert sich an dem Ziel, die Werte des Unternehmens zu erhalten und nachhaltig zu steigern, indem Chancen wahrgenommen und Risiken frühzeitig erkannt und gesteuert werden. Das „gelebte“ Risiko- und Chancenmanagement stellt sicher, dass der United Internet Konzern („United Internet“) seine Geschäftstätigkeiten in einem kontrollierten Unternehmensumfeld ausüben kann. Das Risiko- und Chancenmanagement regelt den verantwortungsvollen Umgang mit Unsicherheiten, die mit unternehmerischem Handeln stets verbunden sind.

### 4.1 Risikobericht

#### Risikomanagement

Konzeption, Organisation und Aufgabe des Risikomanagements von United Internet werden von Vorstand und Aufsichtsrat der United Internet AG vorgegeben und im Rahmen einer konzernweit verfügbaren und gültigen Risikomanagementstrategie sowie dem Risikomanagementhandbuch dokumentiert. Diese Vorgaben werden laufend an die sich ändernden gesetzlichen Rahmenbedingungen angepasst und kontinuierlich weiterentwickelt. Das Konzern-Risikomanagement koordiniert die Umsetzung und Weiterentwicklung des Risikomanagementsystems und ist im Auftrag des Vorstands für den zentral gesteuerten Risikomanagementprozess verantwortlich. Das Risikomanagement-System umfasst ausschließlich die Risiken des Konzerns, während die Verantwortung für das frühzeitige und kontinuierliche Identifizieren, Bewerten und Steuern von Chancen direkt dem Konzernvorstand sowie den operativen Führungsebenen in den jeweiligen Segmenten obliegt.

Das Konzern-Risikomanagement (Corporate Risk Management) wird vom Risikomanagement der jeweiligen Segmente (Company Risk Management) unterstützt. Zur Unterstützung des Segment-Risikomanagements sind zusätzlich dezentrale Risikomanager in den für den Geschäftserfolg der Gesellschaft besonders wesentlichen Geschäftsbereichen (bspw. in den Bereichen „Technik und Entwicklung“ der Gesellschaften) installiert. Für den konzernweiten Austausch und den Abgleich von Risikoinformationen finden regelmäßige Risk-Manager-Meetings zwischen den Risikomanagern sowie auch mit den unternehmensweiten, querschnittsverantwortlichen Stellen statt.

Die Abteilung Corporate Audit (Interne Revision) prüft in regelmäßigen Abständen die Funktionsfähigkeit und Wirksamkeit des Risikomanagementsystems. Der Abschlussprüfer prüft im Rahmen des gesetzlichen Prüfungsauftrags für den Jahresabschluss und den Konzernabschluss, ob das Risikofrüherkennungssystem grundsätzlich geeignet ist, bestandsgefährdende Risiken und Entwicklungen so frühzeitig zu erkennen, dass diesen rechtzeitig entgegengewirkt werden kann. Das System entspricht den gesetzlichen Anforderungen an ein Risikofrüherkennungssystem, steht im Einklang mit dem zum Zeitpunkt der letzten Entsprechenserklärung der United Internet AG geltenden Fassung des Deutschen Corporate Governance Kodex und orientiert sich in seiner Ausgestaltung an den in der internationalen ISO Norm ISO 31000:2018 festgelegten Merkmalen. Der Aufsichtsrat überprüft gemäß den Vorschriften des Aktiengesetzes die Wirksamkeit des Risikomanagementsystems.

<b>LAGEBERICHT</b>		
Grundlagen der Gesellschaft und des Konzerns	<b>Risiko-, Chancen- und Prognosebericht</b>	Erklärung zur Unternehmensführung
Wirtschaftsbericht	IKS und RMS	Vergütungsbericht
Nachtragsbericht	Übernahmerechtliche Angaben	Abhängigkeitsbericht

## Methoden und Ziele des Risikomanagements

Das Risikomanagementsystem umfasst die Maßnahmen, die es United Internet erlauben, mögliche Risiken, die die Erreichung der Unternehmensziele gefährden könnten, frühzeitig durch Assessments und Frühwarnsysteme zu erkennen, monetär und szenario-orientiert zu bewerten, zu steuern und zu überwachen. Das Ziel des konzernweit etablierten und IT-unterstützten Risikomanagements ist es dabei, dem Management die größtmögliche Transparenz über die tatsächliche Risikosituation, deren Veränderung sowie der verfügbaren Handlungsoptionen zu verschaffen, um so das bewusste Eingehen oder das Vermeiden von Risiken zu ermöglichen. Unternehmensgefährdende Risiken sind dabei grundsätzlich zu vermeiden. Hierbei ist konzernweit immer eine über die regulären Berichtswege etablierte indirekte Anbindung und für alle wesentlichen Geschäftsbereiche eine direkte Anbindung an das konzernweit etablierte zentrale Risikomanagement mit definierten Zuständigkeiten realisiert. Damit wird die Vollständigkeit der erfassten Risiken im Risikomanagementsystem sichergestellt.

Der Status der wesentlichen Risiken wird viermal im Jahr in Berichtsform an Vorstand und Aufsichtsrat kommuniziert.

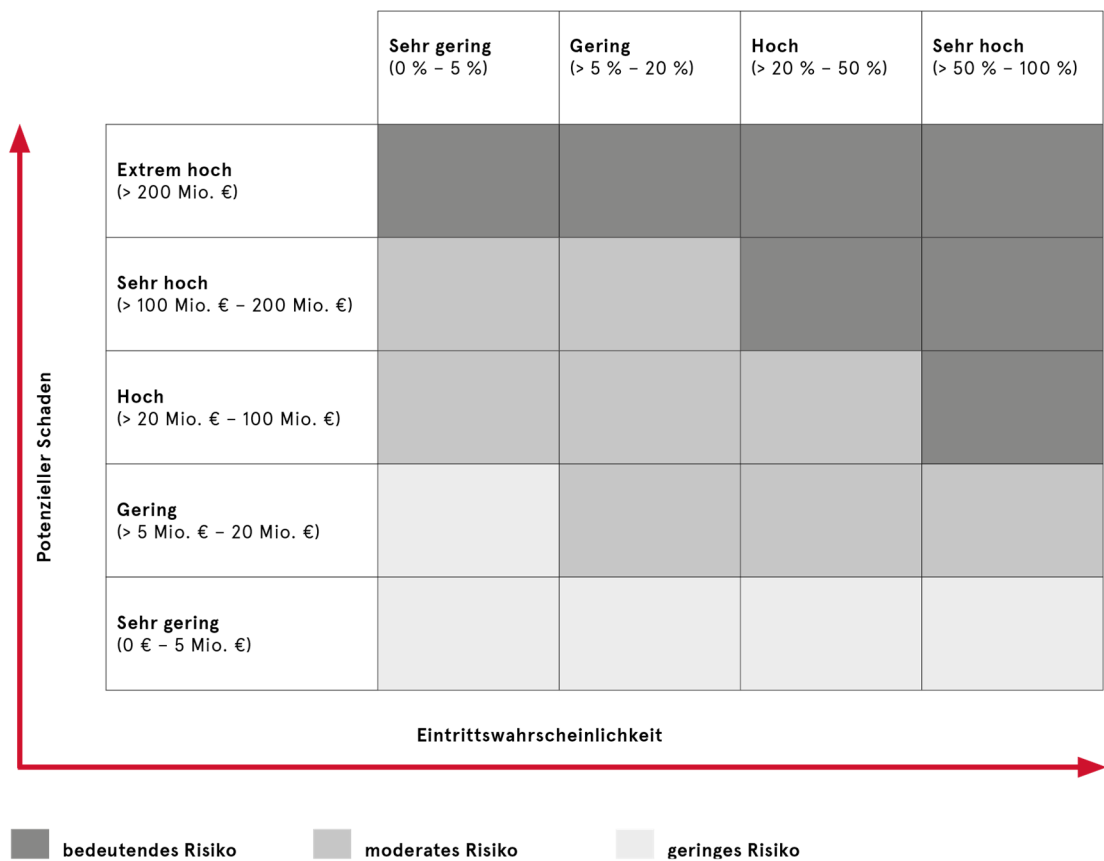
Bei identifizierten, unvermittelt wirkenden wesentlichen Risiken oder bei einer erheblichen Risikoveränderung wird eine Ad-hoc-Berichtspflicht ausgelöst. Das Risiko wird dann unverzüglich an den Finanzvorstand der United Internet AG gemeldet und von diesem gegebenenfalls auch an den Aufsichtsrat berichtet. Auf diesem Wege können wesentliche Risiken schnellstmöglich adressiert werden.

Die Bewertung der Risiken erfolgt in einer Netto-Betrachtung, d. h. Effekte durch mitigierende (korrigierende) Maßnahmen werden erst nach Umsetzung der Maßnahme in der Risikobewertung berücksichtigt.

## Risiken im United Internet Konzern

Die Einschätzung der Gesamtrisikosituation ist das Ergebnis einer konsolidierten Betrachtung aller bekannten wesentlichen Risiken. Aus der Gesamtheit dieser im Konzern identifizierten Risiken erläutern die folgenden Abschnitte die aus Sicht der Gesellschaft wesentlichen Risikofelder.

Ausgangspunkt zur Einschätzung der Wesentlichkeit der Risiken bilden die Ausprägungen „Eintrittswahrscheinlichkeit“ und „potenzieller Schaden“. Der potenzielle Schaden umfasst dabei den potenziell entgehenden Umsatz sowie potenzielle externe und interne Aufwände. Ausgehend von der Kombination aus Eintrittswahrscheinlichkeit und potenziellem Schaden werden die Risiken wie folgt in die drei Risikoeinstufungen „bedeutende“, „moderate“ und „geringe Risiken“ kategorisiert.



Konkrete Einschätzungen seitens des Vorstands der Gesellschaft zur Risikosituation des Konzerns sowie zu Eintrittswahrscheinlichkeit, potenziellem Schaden und der daraus abgeleiteten Risikoeinstufung der im Folgenden beschriebenen Risiken befinden sich am Ende dieses Risikoberichts.

LAGEBERICHT		KONZERNABSCHLUSS	SONSTIGES
Grundlagen der Gesellschaft und des Konzerns	<b>Risiko-, Chancen- und Prognosebericht</b>		Erklärung zur Unternehmensführung
Wirtschaftsbericht	IKS und RMS		Vergütungsbericht
Nachtragsbericht	Übernahmerechtliche Angaben		Abhängigkeitsbericht

## Strategie

### Beteiligungen und Investitionen

Der Erwerb und das Halten von Beteiligungen sowie die Tätigkeit von strategischen Investitionen stellen einen wesentlichen Erfolgsfaktor der United Internet AG dar. Neben einem besseren Zugang zu bestehenden und neuen Wachstumsmärkten und zu neuen Technologien / Know-how dienen Beteiligungen und Investitionen auch der Erschließung von Synergie- und Wachstumspotenzialen. Mit diesen Chancen gehen gleichzeitig auch Risiken einher. So besteht die Gefahr, dass die erhofften Potenziale nicht wie erwartet ausgeschöpft werden können oder erworbene Beteiligungen sich nicht wie prognostiziert entwickeln (außerplanmäßige Abschreibungen / Impairments, Veräußerungsverluste, Dividendenausfall oder Verminderung der stillen Reserven).

Alle Beteiligungen unterliegen deshalb einem kontinuierlichen Überwachungsprozess durch das Beteiligungsmanagement und werden bei Bedarf zeitnah unterstützt. Dieses Risiko ist weitgehend ohne EBITDA-Relevanz, da im Eintrittsfall überwiegend nicht-cashwirksame Wertminderungen entstehen. Die Werthaltigkeit der getätigten Investitionen wird von Management und Controlling fortlaufend überwacht.

### Geschäftsentwicklung und Innovationen

Ein weiterer wesentlicher Erfolgsfaktor für United Internet ist es, neue und ständig verbesserte Produkte und Services zu entwickeln, um Umsätze und Ergebnisse zu steigern, neue Kunden zu gewinnen und bestehende Kundenverhältnisse auszubauen. Dabei besteht das Risiko, dass Neuentwicklungen zu spät auf den Markt kommen oder seitens der Zielgruppe nicht wie erwartet angenommen werden.

Diesen Risiken begegnet United Internet durch eine intensive und permanente Markt-, Produkt- und Wettbewerbsbeobachtung sowie eine ständig auf das Feedback der Kunden reagierende Produktentwicklung.

Im Rahmen der Diversifikation des Geschäftsmodells bzw. der Erweiterung der Wertschöpfungskette steigt United Internet vereinzelt in neue bzw. in vor- oder nachgelagerte Märkte ein. So hat der Vorstand der 1&1 AG, ein Tochterunternehmen der United Internet AG, am 24. Januar 2019 mit Zustimmung seines Aufsichtsrats beschlossen, einen Antrag auf Zulassung zur Auktion zur Vergabe von Mobilfunkfrequenzen in den Bereichen 2 GHz und 3,6 GHz zu stellen und im Falle einer erfolgreichen Ersteigerung von Frequenzen ein 5G-Mobilfunknetz aufzubauen und zu betreiben. Derzeit basieren die Mobilfunkangebote der Gesellschaft auf der Nutzung fremder Netze. Nach der Zulassung durch die Bundesnetzagentur am 25. Februar 2019 startete die 5G Frequenzversteigerung am 19. März 2019. Am 12. Juni 2019 hat 1&1 ihre Teilnahme an der Versteigerung von 5G-Frequenzen erfolgreich abgeschlossen und hat zwei Frequenzblöcke à 2 x 5 MHz im Bereich 2 GHz und fünf Frequenzblöcke à 10 MHz im Bereich 3,6 GHz für einen Gesamtpreis von 1,07 Mrd. € ersteigert. Mit diesen Frequenzen plant die Gesellschaft sukzessive ein leistungsfähiges eigenes Mobilfunknetz aufzubauen und ihre Wertschöpfung auch im Mobilfunkgeschäft weiter zu vergrößern und neue Geschäftsfelder zu erschließen. Mit dem Abschluss der National Roaming Vereinbarung mit Telefónica am 27. Mai 2021 wurde ein weiterer Schritt zum eigenen Netz getan. Im August 2021 konnte 1&1 darüber hinaus mit dem japanischen Technologie-Konzern und ausgewiesenen OpenRAN-Experten Rakuten einen Partner für den Aufbau des Mobilfunknetzes gewinnen. Unverändert bestehen Risiken, dass der Netzaufbau nicht in der erwarteten Geschwindigkeit erfolgen kann. Eine Verzögerung könnte durch Lieferschwierigkeiten bei der erforderlichen Hardware oder Verzögerungen bei der Standortsuche verursacht werden. Als Partner für die passive Technik wurden ebenfalls inzwischen etablierte und in Europa führende Unternehmen für Funkturminfrastruktur gefunden, von derer vorhandener Infrastruktur 1&1 profitieren kann.

Neben den sich aus der Diversifikation ergebenden Chancen sind mit einer solchen unternehmerischen Entscheidung auch Risiken verbunden. Beispielsweise genannt seien an dieser Stelle die Risikofelder

„Technischer Anlagenbetrieb“, „Beschaffungsmarkt“, „Finanzierung“ und „Liquidität“. Die Gesellschaft versucht diese Risiken u. a. mit der Zusammenarbeit mit spezialisierten Partnerunternehmen sowie detaillierten und langfristigen Planungen in den Risikofeldern „Finanzierung“ und „Liquidität“ zu minimieren. So hat 1&1 am 5. September 2019 eine Vereinbarung mit dem Bundesministerium für Verkehr und digitale Infrastruktur (BMVI) sowie dem Bundesministerium der Finanzen (BMF) über den Bau von Mobilfunkstandorten in sogenannten „weißen Flecken“ geschlossen. Damit hilft 1&1, bestehende Versorgungslücken zu schließen, und leistet mit dem Bau hunderter Antennenstandorte einen Beitrag zur Verbesserung der Mobilfunkversorgung in ländlichen Regionen. Im Gegenzug darf 1&1 die ursprünglich in 2019 und 2024 zu zahlenden Lizenzkosten für die 5G-Frequenzen in Raten bis 2030 verteilt an den Bund überweisen.

### **Kooperationen und Outsourcing**

Einige Unternehmensbereiche von United Internet arbeiten mit spezialisierten Kooperations- und Outsourcing-Partnern zusammen. Dabei stehen Ziele wie bspw. die Konzentration auf das eigentliche Kerngeschäft, Kostenreduktion oder das Partizipieren am Fachwissen des Partners im Vordergrund. Mit diesen Chancen gehen gleichzeitig auch Gefahren in Form von Abhängigkeiten von externen Dienstleistern sowie Vertrags- und Ausfallrisiken einher.

Zur Reduzierung dieser Risiken wird vor größeren Vertragsabschlüssen mit externen Dienstleistern eine detaillierte Marktanalyse sowie eine Due Diligence Prüfung durchgeführt und auch nach Vertragsabschluss ein enger und partnerschaftlicher Austausch mit den Kooperations- und Outsourcing-Partnern aufrechterhalten.

### **Organisationsstruktur und Entscheidungsfindung**

Die Wahl der geeigneten Organisationsstruktur ist wesentlich für die Effizienz und den Erfolg des Unternehmens. Neben der Organisationsstruktur ist der Geschäftserfolg maßgeblich vom Treffen richtiger Entscheidungen abhängig. Die Grundlage von Entscheidungen kann hierbei von verschiedenen Faktoren wie zum Beispiel der eingeschränkten Flexibilität durch vorhandene Geschäftsprozesse und Strukturen oder Missverständnisse bedingt durch Unklarheiten in der Definition von Kennzahlen negativ beeinflusst werden. Sollte die Effizienz durch einen oder mehrere Faktoren gefährdet sein, stellt dies ein strategisches Risiko für United Internet dar, welches, sofern wirtschaftlich sinnvoll, vermieden werden sollte.

United Internet sieht sich hier, aufgrund der hohen Agilität in der Organisation generell gut aufgestellt und unternimmt eine Vielzahl an Maßnahmen zur Vereinheitlichung und Optimierung von Prozessen, Strukturen und Kennzahlen.

### **Personalentwicklung und -bindung**

Hoch qualifizierte und gut ausgebildete Mitarbeiter bilden die Grundlage für den wirtschaftlichen Erfolg von United Internet. Neben der erfolgreichen Rekrutierung von qualifiziertem Personal (siehe auch Risiko „Personalbeschaffung“), sind die Personalentwicklung und die langfristige Bindung von Leistungsträgern an das Unternehmen von strategischer Bedeutung. Wenn es nicht gelingt, Führungskräfte und Mitarbeiter mit speziellem Fach- oder Technologiewissen weiterzuentwickeln und an die Gesellschaft zu binden, besteht die Gefahr, dass United Internet nicht in der Lage sein könnte, seiner Geschäftstätigkeit effektiv nachzugehen und ihre Wachstumsziele zu erreichen. Durch eine konzentrierte Ansammlung von strategischem Wissen und Fähigkeiten (sogenanntes Kopfmonopol) kann es bei einem Ausfall eines entsprechenden Mitarbeiters zu erheblichen Auswirkungen bei der Leistungserstellung der Gesellschaft kommen.

United Internet wirkt diesem Risiko entgegen, indem Mitarbeiter- und Führungskompetenzen ständig gefördert werden. So werden gezielt Maßnahmen zur beruflichen Weiterentwicklung, Mentoren- und Coaching-Programme sowie besondere Angebote für Potenzialträger angeboten, die auf die Personalentwicklung und -bindung von Talenten und Führungskompetenzen ausgerichtet sind.



LAGEBERICHT	KONZERNABSCHLUSS	SONSTIGES
Grundlagen der Gesellschaft und des Konzerns	<b>Risiko-, Chancen- und Prognosebericht</b>	Erklärung zur Unternehmensführung
Wirtschaftsbericht	IKS und RMS	Vergütungsbericht
Nachtragsbericht	Übernahmerechtliche Angaben	Abhängigkeitsbericht

Für weitere Informationen zu Themen wie „Personalstrategie und Organisation“, „Aus- und Weiterbildung“, „Diversität und Chancengleichheit“ sowie „Arbeitssicherheit und Gesundheitsschutz“ wird auf das Kapitel „United Internet als Arbeitgeber“ im Nachhaltigkeitsbericht 2021 der United Internet AG verwiesen, der im April 2022 (unter <https://www.united-internet.de/investor-relations/publikationen/berichte.html>) veröffentlicht wird.



[www.united-internet.de](http://www.united-internet.de)

## Markt

### Absatzmarkt und Wettbewerb

Die Märkte, in denen United Internet aktiv ist, sind durch einen starken und anhaltenden Wettbewerb geprägt. Abhängig von der Strategie der am Markt beteiligten Parteien können unterschiedliche Effekte auftreten, die u. a. eine Anpassung der eigenen Geschäftsmodelle oder der eigenen Preispolitik nach sich ziehen können. Auch durch den Markteintritt von neuen Wettbewerbern könnten Marktanteile, Wachstumsziele oder Margen gefährdet werden. United Internet steigt zudem selbst gelegentlich in neue, zusätzliche Märkte mit großen Wettbewerbern ein. Mit einer solchen unternehmerischen Entscheidung sind stets auch neue Risiken verbunden.

United Internet versucht diese Risiken mit einer detaillierten Planung auf Basis interner Erfahrungswerte und externer Marktstudien sowie durch ein ständiges Monitoring von Markt und Wettbewerb zu minimieren.

### Beschaffungsmarkt

Eine Lücke in der Beschaffung bzw. der Lieferung von zum Unternehmensbetrieb benötigten Ressourcen kann ebenfalls zu Engpässen oder Ausfällen bei United Internet führen. Dies betrifft sowohl den Einkauf von Hardware als auch den Bezug von Vorleistungen. Preiserhöhungen der eingekauften Produkte und Leistungen stellen ein Risiko für die zu erzielenden Produktmargen dar. Eingeplante positive Effekte aus vertraglich fixierten Preisanpassungsrunden können aufgrund von zeitlichen Verzögerungen zu Risiken für die periodische Zielerreichung des Unternehmens werden.

United Internet begegnet diesen Risiken durch die Zusammenarbeit mit mehreren und langfristig gebundenen Dienstleistern und Lieferanten, vertraglichen Verpflichtungen sowie – sofern wirtschaftlich sinnvoll – einem Ausbau der eigenen Wertschöpfungskette.

### Finanzmarkt

United Internet ist mit seinen Aktivitäten grundsätzlich Risiken am Finanzmarkt ausgesetzt. Dies gilt insbesondere für Risiken aus der Änderung von Zinssätzen sowie von Wechselkursen.

#### ■ Zinsen

Die Gesellschaft ist Zinsrisiken ausgesetzt, da Finanzmittel im Wesentlichen zu variablen Zinssätzen mit unterschiedlichen Laufzeiten aufgenommen wurden. Die Gesellschaft prüft auf der Grundlage der Liquiditätsplanung ständig die verschiedenen Anlagemöglichkeiten der liquiden Mittel und die Konditionen der Finanzschulden. Ein entstehender Finanzierungsbedarf wird mittels geeigneter Instrumente zur Liquiditätssteuerung gedeckt. Liquiditätsüberschüsse werden bestmöglich im Geldmarkt angelegt. Aufgrund der Entwicklung auf den weltweiten Finanzmärkten blieb das Zinsrisiko weitgehend unverändert. Marktzensänderungen könnten sich auf das Zinsergebnis auswirken und gehen in die Berechnung der ergebnisbezogenen Sensitivitäten ein. Zur Darstellung von Marktrisiken verwendet United Internet eine Sensitivitätsanalyse, die Auswirkungen hypothetischer Änderungen von relevanten Risikovariablen auf das Ergebnis vor Steuern zeigt. Die periodischen Auswirkungen werden bestimmt, indem die hypothetischen Änderungen der Risikovariablen auf den Bestand der Finanzinstrumente zum Bilanzstichtag bezogen werden.

### ■ Währung

Das Währungsrisiko resultiert im Wesentlichen aus der operativen Geschäftstätigkeit (wenn Umsatzerlöse und / oder Aufwendungen auf eine von der funktionalen Währung des Konzerns abweichende Währung lauten) und den Netto-Investitionen in ausländischen Tochterunternehmen.

### Personalbeschaffung

Es ist von zentraler Bedeutung für United Internet, dass die personellen Ressourcen effektiv gesteuert werden, damit der kurz-, mittel- und auch langfristige Bedarf an Mitarbeitern und die erforderlichen Fachkenntnisse sichergestellt werden. Wenn es nicht gelingt, Führungskräfte und Mitarbeiter mit speziellem Fach- und Technologiewissen zu gewinnen, wäre United Internet nicht in der Lage, seiner Geschäftstätigkeit effektiv nachzugehen und seine Wachstumsziele zu erreichen.

Als attraktiver Arbeitgeber sieht sich United Internet gut aufgestellt, um auch künftig hervorragend qualifizierte Fach- und Führungskräfte mit Potenzial zur Steigerung des Geschäftserfolgs einstellen zu können. Dies wurde wie schon in den vergangenen Jahren durch das Top Employers Institute mit der Auszeichnung „Top Arbeitgeber 2021“ bestätigt.

Für weitere Informationen zu Themen wie „Personalstrategie und Organisation“, „Aus- und Weiterbildung“, „Diversität und Chancengleichheit“ sowie „Arbeitssicherheit und Gesundheitsschutz“ wird auf das Kapitel „United Internet als Arbeitgeber“ im Nachhaltigkeitsbericht 2021 der United Internet AG verwiesen, der im April 2022 (unter <https://www.united-internet.de/investor-relations/publikationen/berichte.html>) veröffentlicht wird.



[www.united-internet.de](http://www.united-internet.de)

## Leistungserstellung

### Arbeitsabläufe und -prozesse

Vor dem Hintergrund der stetig steigenden Komplexität und Interoperabilität der angebotenen Produkte sind zunehmend steigende Anforderungen an die Weiterentwicklung der internen Arbeitsabläufe und -prozesse zu verzeichnen. Dies geht mit ständig wachsenden Abstimmungs- und Koordinationsaufwänden einher. Die besondere Herausforderung liegt hierbei neben der Sicherstellung der Qualitätsstandards vor allem in der Anpassung an das sich immer schneller vollziehende Marktgeschehen – und das auf vielen unterschiedlichen in- und ausländischen Märkten.

Diesen Risiken begegnet die Gesellschaft mit einer ständigen Weiterentwicklung und Verbesserung der internen Abläufe und Prozesse, der gezielten Bündelung und Bindung von Experten und Kompetenzträgern sowie der kontinuierlichen Optimierung der organisatorischen Strukturen.

### Informationssicherheit

United Internet realisiert den Unternehmenserfolg im Wesentlichen im Telekommunikationsmarkt sowie im Umfeld des Internet. Zur Leistungserbringung werden im Rahmen der Geschäftsprozesse Informations- und Telekommunikationstechnologien (Rechenzentren, Übertragungssysteme, Vermittlungsknoten u. a.) eingesetzt, die stark mit dem Internet vernetzt sind und deren Verfügbarkeit durch Bedrohungen aus dem Internet gefährdet werden können.

Um solchen Risiken weiterhin schnell begegnen zu können, wird das bestehende Überwachungs-, Gebäudezutritts- und Alarmierungssystem inklusive der nötigen Prozesse und Dokumentationen kontinuierlich optimiert.

Es besteht zudem das Risiko eines Hackerangriffs mit dem Ziel, Kundendaten auszuspionieren, zu löschen oder Leistungen missbräuchlich in Anspruch zu nehmen. Auch im Geschäftsjahr 2021 war eine

LAGEBERICHT		
Grundlagen der Gesellschaft und des Konzerns	<b>Risiko-, Chancen- und Prognosebericht</b>	Erklärung zur Unternehmensführung
Wirtschaftsbericht	IKS und RMS	Vergütungsbericht
Nachtragsbericht	Übernahmerechtliche Angaben	Abhängigkeitsbericht

ansteigende Professionalisierung der Angreifer und ihrer Angriffsmethoden zu beobachten. Die Zahl bekannter neuer Schadprogrammvarianten belief sich nach Angaben des Bundesamts für Sicherheit in der Informationstechnik (BSI) im Zeitraum 1. Juni 2020 bis 31. Mai 2021 auf rund 144 Mio.

United Internet begegnet diesem Risiko mit dem Einsatz von Virenscannern, Firewalling-Konzepten, eigen initiierten Tests und diversen technischen Kontrollmechanismen.

Die Bedrohungspotenziale aus dem Internet stellen für United Internet hinsichtlich ihrer Auswirkungen eine der größten Risikogruppe dar, die insgesamt durch eine Vielzahl an technischen und organisatorischen Maßnahmen kontrolliert werden. Insbesondere seien hier der Betrieb und die kontinuierliche Verbesserung des Sicherheitsmanagementsystems sowie der stetige Ausbau der Widerstandsfähigkeit (Resilienz) der Systeme genannt.

### Kapazitätsengpässe

Aufgrund von temporärer oder dauerhafter Knappheit von technischen Ressourcen, z. B. durch temporäre Überbelastung von Systemen oder dem Fehlen von Ressourcen zum Betrieb der Rechenzentren, könnten die vorhandenen Kapazitäten überschritten und in Folge die geplante Leistungserstellung gefährdet werden und entsprechende Umsatzausfälle drohen. Nicht berücksichtigt werden hier Risiken aus der Beschaffung von Ressourcen wie bspw. Produkte oder Dienstleistungen am Markt.

Um diesen Risiken zu begegnen werden neben dem engen Austausch mit z. B. Energielieferanten und den mit diesen vereinbarten Notfallkonzepten im Umfeld der Rechenzentren, mehrere interne Lager betrieben. Sollte es zu Ausfällen kommen, können diese aufgrund vorgenannter Maßnahmen kurzfristig kompensiert werden.

### Projekte

Die klassischen Projektziele Qualität, Zeit und Budget werden vor bzw. bei Start eines Projektes festgelegt und sind folglich Gegenstand unternehmerischer Planung. Werden im Rahmen der Planung bzw. der Projektierung bereits potenzielle Risiken sichtbar (z. B. bei dem geplanten Aufbau eines eigenen Mobilfunknetzes) oder werden im Verlauf der Umsetzung eines Projektes negative Abweichungen von diesen Planungen erkennbar, werden diese bei den Risiken erfasst. Darüber hinaus können in Projekten auch Risiken liegen, die zwar auf das Projekt selbst keine Auswirkungen haben, sich jedoch im Anschluss an das Projekt ergeben (z. B. Sicherheitsschwachstellen in einem neuen Software-Code).

Durch ein aktives Projektmanagement werden bereits während des Projekts risikomindernde Maßnahmen durchgeführt. Zur Reduzierung der vorgenannten Risiken finden neben der Aufrechterhaltung des bereits vorhandenen professionellen Projektmanagements regelmäßig spezialisierte Schulungen zum Projektmanagement statt, um z. B. die Aspekte Sicherheit- oder Datenschutzerfordernungen zu steigern. Die Projektziele werden zudem durch Management und Controlling eng überwacht.

### Technischer Anlagenbetrieb

Die Produkte von United Internet sowie die dazu benötigten Geschäftsprozesse basieren auf einer komplexen technischen Infrastruktur und einer Vielzahl erfolgskritischer Softwaresysteme (Server, Kundenverwaltungsdatenbanken, Statistiksysteme etc.). Die ständige Anpassung an sich verändernde Kundenbedürfnisse führt zu einer zunehmenden Komplexität dieser technischen Infrastruktur, an der regelmäßig Änderungen vorgenommen werden müssen. In der Folge, aber auch durch größere Umstellungen wie bspw. Migrationen von Datenbeständen, kann es zu vielfältigen Störungen oder Ausfällen kommen. Sollten davon z. B. Leistungssysteme betroffen sein, könnte United Internet gegenüber seinen Kunden die zugesicherte Leistung nicht oder vorübergehend nicht mehr erbringen.

Diesen Risiken begegnet die Gesellschaft durch gezielte Architekturanpassungen, Qualitätssicherungsmaßnahmen und eine räumlich getrennte (georedundante) Auslegung der Kernfunktionalitäten.

Für den Betrieb der Systeme besteht das Risiko gezielter Angriffe von innen und außen, z. B. durch Hacker oder durch Manipulation seitens zugriffsberechtigter Mitarbeiter, die Ausfälle oder Verschlechterungen der Services nach sich ziehen könnten.

Um diesem Risiko zu begegnen, werden verschiedene soft- und hardwarebasierte Sicherheitsvorkehrungen eingesetzt, die Infrastruktur und Verfügbarkeit schützen. Durch die Teilung von Aufgaben werden risikobehaftete Handlungen oder Geschäftsvorfälle nicht von einem Mitarbeiter allein, sondern nach dem „Vier-Augen-Prinzip“ ausgeführt. Manuelle und technische Zugriffsbeschränkungen stellen darüber hinaus sicher, dass Mitarbeiter nur in ihren Verantwortungsbereichen tätig sind. Als zusätzliche Sicherheitsmaßnahme gegen Datenverlust werden die vorhandenen Datenbestände einer regelmäßigen Datensicherung unterzogen und in georedundanten Rechenzentren gespeichert.

## Compliance

### Datenschutz

Es kann nie vollständig ausgeschlossen werden, dass Datenschutzbestimmungen, bspw. durch menschliches Fehlverhalten oder technische Schwachstellen verletzt werden. In einem solchen Fall drohen United Internet Bußgelder und der Verlust von Kundenvertrauen.

United Internet speichert die Daten seiner Kunden auf Servern in nach internationalen Sicherheitsstandards zertifizierten firmeneigenen sowie in angemieteten Rechenzentren. Der Umgang mit diesen Daten unterliegt umfangreichen gesetzlichen Vorgaben.

Die Gesellschaft ist sich dieser großen Verantwortung bewusst und räumt dem Datenschutz einen hohen Stellenwert und besondere Beachtung ein. Durch den Einsatz neuester Technologien, die ständige Überprüfung der datenschutzrechtlichen und sonstigen gesetzlichen Vorgaben, durch umfangreiche datenschutzrechtliche Schulungsprogramme für Mitarbeiter sowie die möglichst frühzeitige Einbindung von Datenschutzaspekten und -anforderungen in die Produktentwicklung investiert United Internet kontinuierlich in die Verbesserung des Datenschutzniveaus.

Seit Mai 2018 gelten die neuen Regeln der EU-Datenschutzgrundverordnung (EU-DSGVO). Aufgrund der Erhöhung der Sanktionen bei Pflichtverletzungen ist die Auswirkung von Datenschutzrisiken gestiegen. Neben der Erhöhung der Sanktionen beinhalten die EU-DSGVO u. a. auch Neuregelungen bezüglich Einwilligungserklärungen sowie neue Meldepflichten gegenüber Behörden und Betroffenen im Falle von Datenverlust. Mit dem Telekommunikation-Telemedien-Datenschutz-Gesetz (TTDSG) sind zum 1. Dezember 2021 die datenschutzrechtlichen Regelungen des Telekommunikationsgesetzes (TKG) und Telemediengesetzes (TMG) in ein eigenständiges Gesetz überführt worden.

### Fehlverhalten und Regelwidrigkeiten

Die Nichteinhaltung oder Nichtbeachtung gesellschaftlicher Normen, Trends und Besonderheiten kann zu Fehlverhalten und Fehlentscheidungen und damit zu Einnahmeverlusten und -ausfällen führen. Als international agierendes Unternehmen steht United Internet außerdem vor der Herausforderung, auch im Bereich der internen Abläufe und Prozesse solchen negativen Faktoren durch ein adäquates Management zu begegnen. Nicht jede Entscheidung oder geschäftliche Praxis, die aus juristischer Sicht nicht zu beanstanden ist, ist dies auch im jeweiligen kulturellen, ethischen oder sozialen Kontext.

Den Risiken aus Fehlverhalten und Regelwidrigkeiten begegnet United Internet unter anderem mit der „Kultur des Miteinanders“, der Bereitstellung eines Verhaltenskodexes, dem länderspezifischen Management sowie Compliance als integralem Bestandteil der Unternehmenskultur.

Aktuell sind United Internet keine wesentlichen Risiken in diesem Bereich bekannt.

LAGEBERICHT		
Grundlagen der Gesellschaft und des Konzerns	<b>Risiko-, Chancen- und Prognosebericht</b>	Erklärung zur Unternehmensführung
Wirtschaftsbericht	IKS und RMS	Vergütungsbericht
Nachtragsbericht	Übernahmerechtliche Angaben	Abhängigkeitsbericht

## Gesetzgebung und Regulierung

Änderungen der bestehenden Gesetzgebung, der Erlass neuer Gesetze sowie Änderungen bei staatlichen Regulierungsthemen können unerwartete negative Auswirkungen auf die durch United Internet verfolgten Geschäftsmodelle und deren Weiterentwicklung haben. Vor allem im Segment „Consumer Access“ haben die Entscheidungen der Bundesnetzagentur und des Bundeskartellamts Einfluss auf den Netzzugang und die Gestaltung der Internetzugangstarife. Preiserhöhungen der Leitungsbetreiber, von denen United Internet Vorleistungen für die eigenen Kunden bezieht, könnten sich negativ auf die Profitabilität der Tarife auswirken. Gleichermäßen besteht die Möglichkeit, dass eine fehlende Regulierung das Marktumfeld für United Internet verschlechtert.



Bundesnetzagentur,  
Bundeskartellamt

United Internet begegnet dem tendenziell steigenden Regulierungsrisiko durch eine Zusammenarbeit mit mehreren Vorleistungspartnern und einer aktiven Verbandsarbeit.

## Rechtsstreitigkeiten

United Internet ist gegenwärtig an verschiedenen Rechtsstreitigkeiten und Schiedsverfahren beteiligt, die sich aus den normalen Geschäftstätigkeiten ergeben. Der Ausgang von Rechtsstreitigkeiten ist naturgemäß ungewiss und stellt daher ein Risiko dar. Sofern die Höhe der Verpflichtung zuverlässig geschätzt werden kann, sind die Risiken aus den Rechtsstreitigkeiten in den Rückstellungen, sofern zulässig, berücksichtigt.

Im Jahr 2019 hat ein Vorleister Ansprüche im niedrigen dreistelligen Millionenbereich angemeldet (im Rahmen der internen Klassifizierung sind Beträge bis zu 333 Mio. € als niedriger dreistelliger Millionenbetrag definiert, die angemeldeten Ansprüche übersteigen diesen Betrag auch in Summe nicht).

## Steuerliche Risiken

United Internet als international agierendes Unternehmen unterliegt den in den jeweiligen Ländern geltenden steuerlichen Rechtsvorschriften. Aus Änderungen der Steuergesetze und Doppelbesteuerungsabkommen, der Rechtsprechung sowie der unterschiedlichen Auslegung existierender Vorschriften können sich Risiken ergeben.

United Internet begegnet diesen Risiken durch den kontinuierlichen Ausbau des bestehenden Tax-Managements.

## Finanzen

### Finanzierung

Die im Wesentlichen bei der United Internet AG im Zuge der Finanzierung ihrer Geschäftstätigkeit entstehenden finanziellen Verbindlichkeiten umfassen Bankdarlehen, Kontokorrentkredite sowie sonstige finanzielle Verbindlichkeiten. Die United Internet AG verfügt über verschiedene finanzielle Vermögenswerte, die unmittelbar aus ihrer Geschäftstätigkeit resultieren. Diese umfassen im Wesentlichen Anteile an verbundenen Unternehmen und Beteiligungen sowie Forderungen gegen verbundene Unternehmen. Die Gesellschaft verfügte zum Bilanzstichtag fast ausschließlich über originäre Finanzinstrumente.

Ziel des Finanzrisikomanagements ist es, Risiken durch die laufenden operativen und finanzorientierten Aktivitäten zu begrenzen.

### Fraud und Forderungsausfall

Um dem dynamischen Kundenwachstum sowie einer möglichst schnellen Leistungsbereitstellung im Sinne des Kunden Rechnung zu tragen, sind die Bestell- und Bereitstellungsprozesse von United Internet – wie bei vielen großen Unternehmen im Massenmarktgeschäft – weitgehend automatisiert. Diese automatisierten Prozesse bieten naturgemäß Angriffsmöglichkeiten für Betrüger. Aufgrund der

hohen Attraktivität der angebotenen Produkte und Services, erhöhen sich neben der Anzahl der Kunden auch die Anzahl von Nichtzahlern und Betrügern. Als Folge sind steigende Forderungsausfälle zu verzeichnen.

United Internet versucht, durch den permanenten Ausbau des Fraud-Managements, durch eine enge Zusammenarbeit mit Vordienstleistern sowie durch entsprechende Produktgestaltung Fraud-Angriffe zu vermeiden oder zumindest frühzeitig zu erkennen und zu unterbinden.

### **Liquidität**

Das Liquiditätsrisiko der United Internet AG besteht grundsätzlich darin, dass die Gesellschaft möglicherweise ihren finanziellen Verpflichtungen – bspw. der Tilgung von Finanzschulden – nicht nachkommen könnte. Ziel der Gesellschaft ist die kontinuierliche Deckung des Finanzmittelbedarfs und die Sicherstellung der Flexibilität, auch durch die Nutzung von Kontokorrentkrediten und Darlehen.

Im Cash-Management wird der konzernweite Bedarf und Überschuss an Zahlungsmitteln zentral ermittelt. Durch das konzerninterne Saldieren (Netting) von Bedarf und Überschuss wird die Anzahl externer Bankgeschäfte auf ein Mindestmaß reduziert. Dies geschieht unter anderem durch den Einsatz von Cash-Pooling-Verfahren. Die Gesellschaft hat zur Steuerung ihrer Bankkonten und der internen Verrechnungskonten sowie zur Durchführung automatisierter Zahlungsvorgänge standardisierte Prozesse und Systeme etabliert. Neben der operativen Liquidität unterhält die United Internet AG auch weitere Liquiditätsreserven, die kurzfristig verfügbar sind.

### **Höhere Gewalt**

Aufgrund von externen Ereignissen wie beispielweise Naturkatastrophen (Erdbeben, Überschwemmungen, Tsunamis usw.), personelle Krisen (Pandemien, Streiks usw.), infrastrukturelle Krisen (Stromausfälle, Beschädigungen von Straßen usw.) oder Gewaltereignisse (Amokläufe, Terrorangriffe, Krieg usw.) kann es zur Beeinträchtigung des Geschäftsbetriebs von United Internet kommen.

United Internet begegnet diesen Risiken soweit möglich mit einer Vielzahl verschiedener Maßnahmen. Beispiele sind die Einrichtung von Gebäudezutrittsbeschränkungen, der Betrieb von georedundanten Rechenzentren oder (wie aktuell im Falle des Corona-Virus) Hygienevorkehrungen, standortunabhängige Arbeitsplätze, die Nutzung moderner Kommunikationsmedien zur Vermeidung von Reisetätigkeiten sowie die Ausarbeitung von Notfallkonzepten.

### **Zusätzliche Angaben zu Risiken, Finanzinstrumenten und Finanzrisikomanagement**

Zusätzliche Angaben zu Risiken, Finanzinstrumenten und dem Finanzrisikomanagement finden sich in Kapitel 43 „Zielsetzungen und Methoden des Finanzrisikomanagements“ in den Erläuterungen zum Konzernabschluss.



siehe Seite 257

LAGEBERICHT		KONZERNABSCHLUSS	SONSTIGES
Grundlagen der Gesellschaft und des Konzerns	<b>Risiko-, Chancen- und Prognosebericht</b>		Erklärung zur Unternehmensführung
Wirtschaftsbericht	IKS und RMS		Vergütungsbericht
Nachtragsbericht	Übernahmerechtliche Angaben		Abhängigkeitsbericht

## Gesamtaussage des Vorstands zur Risikosituation des Konzerns

Die Einschätzung der Gesamtrisikosituation ist das Ergebnis der konsolidierten Betrachtung aller wesentlichen Risikofelder bzw. Einzelrisiken unter Berücksichtigung der Interdependenzen.

- Die bedeutendsten Herausforderungen stellen aus heutiger Sicht die Risikofelder „Gesetzgebung und Regulierung“, „Rechtsstreitigkeiten“ und „Informationssicherheit“ dar.
- Der Abschluss der National Roaming Vereinbarung zwischen 1&1 und Telefónica Deutschland in 2021 war (nach der Ersteigerung der notwendigen 5G-Mobilfunkfrequenzen in 2019) der Grundstein für die Transformation des Geschäftsmodells von 1&1 von einem virtuellen Mobilfunknetzbetreiber zu einem echten Mobilfunknetzbetreiber. Mit der Erweiterung der Wertschöpfungskette und der Erschließung dieses Geschäftsfeldes gehen wesentliche für einen Netzbetreiber typische Risiken einher. Das aktuell bedeutendste Risiko in diesem Zusammenhang liegt im Risikofeld „Gesetzgebung und Regulierung“, welches im Geschäftsjahr 2021 von Moderat auf Bedeutend gestiegen ist. Grund hierfür ist unter anderem, dass die Bundesnetzagentur (BNetzA) eine Aussetzung der anstehenden Low-Band Frequenzvergabe (800 MHz) oder eine Verlängerung der entsprechenden Frequenzzuteilungen erwägen könnte. Der fehlende Zugriff auf Low-Band-Frequenzen ab 2026 würde ein bedeutendes Risiko für die 1&1 AG und in Folge auch für die United Internet AG darstellen. Die Low-Band-Frequenzen haben aufgrund ihrer physikalischen Eigenschaften eine größere Reichweite und ein besseres Durchdringungsvermögen (als High-Band-Frequenzen) und ermöglichen so eine kostengünstige Versorgung auf dem Land mit weit voneinander entfernten Mobilfunkmasten und tragen zudem zu einem guten Empfang innerhalb von Gebäuden bei.
- Die Risikoeinstufung des Risikofeldes „Geschäftsentwicklung & Innovationen“ konnte aufgrund der erzielten Maßnahmenfortschritte von Bedeutend auf Moderat gesenkt werden.
- Ansonsten blieben die Risikoeinstufungen der Risikofelder der United Internet AG zum 31. Dezember 2021 im Vergleich zum 31. Dezember 2020 unverändert.

Durch den kontinuierlichen Ausbau des Risikomanagements begegnet der United Internet Konzern Risiken und begrenzt sie, soweit wirtschaftlich sinnvoll, mit der Umsetzung konkreter Maßnahmen auf ein Minimum.

Das Gesamtrisiko ist im Vergleich zum Vorjahr gestiegen. Grund hierfür ist die Konkretisierung der Transformation der 1&1 AG zu einem Mobilfunknetzbetreiber und den mit dem Aufbau eines eigenen leistungsstarken Mobilfunknetzes verbundenen Risiken, welche durch geeignete risikomindernde Maßnahmen flankiert werden.

Bei der Beurteilung der Gesamtrisikosituation blieben die bestehenden Chancen im United Internet Konzern unberücksichtigt. Bestandsgefährdende Risiken für den United Internet Konzern waren im Geschäftsjahr 2021 sowie zum Aufstellungsstichtag dieses Lageberichts weder aus Einzelrisikopositionen noch aus der Gesamtrisikosituation erkennbar.

**Eintrittswahrscheinlichkeit, potenzieller Schaden und Risikoeinstufung der Risiken aus Konzernsicht und ihre Relevanz für die verschiedenen Segmente / Bereiche:**

	Wesentliche Segment-Relevanz	Eintrittswahrscheinlichkeit	Potenzieller Schaden	Risiko-einstufung	Änderung ggü. Vorjahr
<b>Risiken im Bereich „Strategie“</b>					
Beteiligungen & Investitionen	Corporate	Gering	Gering	Moderat	→
Geschäftsentwicklung & Innovationen	Consumer Access	Gering	Gering	Moderat	↘
Kooperationen & Outsourcing	Business Applications	Gering	Sehr gering	Gering	→
Organisationsstruktur & Entscheidungsfindung	Business Applications	Gering	Sehr gering	Gering	→
Personalentwicklung & -bindung	Business Applications	Hoch	Gering	Moderat	→
<b>Risiken im Bereich „Markt“</b>					
Absatzmarkt & Wettbewerb	Consumer Applications Business Applications	Gering	Hoch	Moderat	→
Beschaffungsmarkt	Business Access	Gering	Hoch	Moderat	→
Finanzmarkt	Business Applications	Sehr hoch	Sehr gering	Gering	→
Personalbeschaffungsmarkt	Business Access Business Applications	Hoch	Sehr gering	Gering	→
<b>Risiken im Bereich „Leistungserstellung“</b>					
Arbeitsabläufe & -prozesse	Business Applications	Gering	Gering	Moderat	→
Informationssicherheit	Business Applications	Sehr gering	Extrem hoch	Bedeutend	→
Kapazitätsengpässe	Business Applications	Hoch	Sehr gering	Gering	→
Projekte	Consumer Access	Gering	Hoch	Moderat	→
Technischer Anlagenbetrieb	Business Applications Corporate	Sehr gering	Sehr hoch	Moderat	→
<b>Risiken im Bereich „Compliance“</b>					
Datenschutz	Consumer Applications	Gering	Sehr hoch	Moderat	→
Fehlverhalten & Regelwidrigkeiten	Aktuell keine wesentlichen Risiken			Gering	
Gesetzgebung & Regulierung	Consumer Access	Gering	Extrem hoch	Bedeutend	↗
Rechtsstreitigkeiten	Consumer Access	Gering	Extrem hoch	Bedeutend	→
Steuerliche Risiken	Business Applications	Hoch	Sehr gering	Gering	→
<b>Risiken im Bereich „Finanzen“</b>					
Finanzierung	Business Applications	Sehr gering	Sehr gering	Gering	→
Fraud & Forderungsausfall	Consumer Access	Sehr hoch	Gering	Moderat	→
Liquidität	Business Applications	Hoch	Sehr gering	Gering	→
<b>Risiken im Bereich „Höhere Gewalt“</b>					
Höhere Gewalt	Consumer Access	Gering	Hoch	Moderat	→

**Legende:** ↘ verbessert → unverändert ↗ verschlechtert



LAGEBERICHT	Risiko-, Chancen- und Prognosebericht	
Grundlagen der Gesellschaft und des Konzerns		Erklärung zur Unternehmensführung
Wirtschaftsbericht	IKS und RMS	Vergütungsbericht
Nachtragsbericht	Übernahmerechtliche Angaben	Abhängigkeitsbericht

## 4.2 Chancenbericht

### Chancenmanagement

Das Chancenmanagement hat seine Grundlage in der strategischen Planung und den daraus abgeleiteten Maßnahmen für die Entwicklung von Produkten und deren Positionierung in den unterschiedlichen Zielgruppen, Märkten und Ländern während des Produkt-Lebenszyklus.

Die direkte Verantwortung für das frühzeitige und kontinuierliche Identifizieren, Bewerten und Steuern von Chancen obliegt dem Konzernvorstand sowie der operativen Führungsebene in den jeweiligen Geschäftssegmenten.

Das Management der United Internet AG beschäftigt sich intensiv mit detaillierten Auswertungen, Modellen und Szenarien zu aktuellen und künftigen Branchen- und Technologietrends, Produkten, Märkten / Marktpotenzialen und Wettbewerbern im Umfeld der Gesellschaft. Die bei diesen strategischen Analysen identifizierten Chancenpotenziale werden anschließend unter Betrachtung der kritischen Erfolgsfaktoren sowie der bestehenden Rahmenbedingungen und Möglichkeiten der United Internet AG analysiert, in den Planungsgesprächen zwischen Vorstand, Aufsichtsrat und den operativ verantwortlichen Führungskräften diskutiert und in konkrete Maßnahmen, Ziele und Meilensteine umgesetzt.

Fortschritt und Erfolg der Maßnahmen werden fortlaufend von den operativ Verantwortlichen sowie von den Geschäftsführern und Vorständen der Gesellschaften überwacht.

### Chancen für United Internet

Das stabile und weitgehend konjunkturunabhängige Geschäftsmodell von United Internet sichert planbare Umsätze und Cashflows und eröffnet so finanzielle Spielräume, um Chancen in neuen Geschäftsfeldern und neuen Märkten zu nutzen – organisch oder durch Beteiligungen und Übernahmen.

#### Breite strategische Positionierung in Wachstumsmärkten

Angesichts der breiten Positionierung in den heutigen Wachstumsmärkten liegen die rein strategischen Wachstumschancen der Gesellschaft auf der Hand: Überall und ständig verfügbare, immer leistungsfähigere Breitband-Anschlüsse ermöglichen neue, aufwändigere Cloud-Applikationen. Diese internetbasierten Anwendungen für Privatanwender, Freiberufler und kleine Unternehmen sind für United Internet aus heutiger Sicht die Wachstumstreiber der nächsten Jahre – sowohl als eigenständige Produkte in den Segmenten „Consumer Applications“ und „Business Applications“ wie auch in Kombination mit den festnetz- und mobilfunkbasierten Zugangsprodukten im Segment „Consumer Access“.

#### Partizipation am Marktwachstum

Trotz der unsicheren volkswirtschaftlichen Rahmenbedingungen erwartet United Internet wie auch viele der führenden Branchenanalysten eine positive Entwicklung in den für die Gesellschaft wesentlichen Märkten. United Internet gehört in diesen Märkten zu den führenden Marktteilnehmern. National und international. Mit den sehr wettbewerbsfähigen Access-Produkten, dem wachsenden Portfolio an Cloud-Applikationen, den starken und spezialisierten Marken, der hohen Vertriebskraft sowie den bereits bestehenden Geschäftsbeziehungen zu Millionen Privat- und Geschäftskunden (Cross- und Up-

Selling-Potenzial) ist United Internet gut aufgestellt, um in beiden Geschäftsbereichen auch am erwarteten Marktwachstum zu partizipieren.

## Ausbau der Marktpositionen

Die United Internet AG gehört heute in vielen Unternehmensbereichen zu den führenden Unternehmen. Aufbauend auf dem vorhandenen technologischen Know-how, der hohen Produkt- und Servicequalität, der Bekanntheit der Konzernmarken wie z. B. 1&1, GMX oder WEB.DE, der Geschäftsbeziehungen zu Millionen Privat- und Geschäftskunden sowie der hohen Kundenbindung sieht United Internet gute Chancen, die heutigen Marktanteile weiter auszubauen.

## Einstieg in neue Geschäftsfelder

Zu den Kernkompetenzen von United Internet gehört es auch, Kundenwünsche, Trends und somit neue Märkte frühzeitig zu erkennen. Die breit angelegte Wertschöpfungskette (von Produktentwicklung und Rechenzentrumsbetrieb, über effektives Marketing und einen schlagkräftigen Vertrieb bis hin zur aktiven Kundenbetreuung) ermöglicht es United Internet dabei, oft schneller als andere mit Innovationen am Markt zu sein und diese – dank der hohen Cash-Generierung in den bestehenden Geschäftsfeldern – kraftvoll zu vermarkten.

Bei sich abzeichnenden neuen Chancen ist United Internet bereit und durch die starke Cash-Generierung in den etablierten Geschäftsfeldern auch in der Lage, einen mehrjährigen kostenintensiven Vorlauf zu tragen.

So hat United Internet 2018 zusammen mit der Mediengruppe RTL Deutschland und ProSiebenSat.1 die Stiftung „European netID Foundation“ (EnID) gegründet. Die Initiative verfolgt das Ziel, mit der netID als „Single Sign-on“ eine europäische Alternative zu US-Anbietern zu etablieren. Dazu hat die Stiftung einen offenen Standard entwickelt, der es Nutzern ermöglicht, auf alle Internet-Angebote der Partner der European netID Foundation mit denselben Login-Daten zuzugreifen. Die Stiftung überprüft alle Standards, Partner und Anbieter von Nutzerkonten innerhalb der Initiative. Mit dem offenen Login-Standard netID stellt die Stiftung die Datensouveränität jedes einzelnen Nutzers in den Mittelpunkt. Nutzer können mithilfe der netID ihre Einwilligung zur Nutzung von Internet-Diensten datenschutzkonform und transparent in einem sogenannten Privacy Center organisieren. Die netID steht GMX und WEB.DE Kunden sowie Kunden anderer netID Partner mit den bisherigen Zugangsdaten zur Verfügung. Neue Nutzer können sich einen netID Account mit einer Kombination aus E-Mail-Adresse und Passwort kostenlos anlegen. Im Rahmen des Aufbaus von NetID haben die United Internet Marken GMX und WEB.DE ihre Werbeflächen auf den Portalen stark reduziert und treiben gleichzeitig den Ausbau datengetriebener Geschäftsmodelle zur besseren Werbemonetarisierung voran.

## Eigene Festnetz-Infrastruktur

United Internet betreibt seit der Übernahme von 1&1 Versatel (2014) ein eigenes Telekommunikationsnetz. Mit über 50.000 km Länge ist es eines der größten Glasfasernetze in Deutschland. Diese Netzinfrastruktur gibt United Internet die Möglichkeit, ihre Wertschöpfung zu vertiefen und zunehmend intern produzierte Breitband-Vorleistungen zu beziehen.

Zudem bietet das eigene Netz United Internet die Chance, auch das Geschäft mit Daten und Infrastruktur im B-to-B Business mit mittelständischen Firmen sowie Großunternehmen konsequent weiter aus-

LAGEBERICHT		KONZERNABSCHLUSS	SONSTIGES
Grundlagen der Gesellschaft und des Konzerns	<b>Risiko-, Chancen- und Prognosebericht</b>		Erklärung zur Unternehmensführung
Wirtschaftsbericht	IKS und RMS		Vergütungsbericht
Nachtragsbericht	Übernahmerechtliche Angaben		Abhängigkeitsbericht

zubauen. Diese Chance wird deutlich bei einem Blick auf den hohen Nachholbedarf bei direkten Glasfaseranschlüssen in Deutschland. So waren – laut letzter Auswertung der OECD (Organisation für wirtschaftliche Zusammenarbeit und Entwicklung) von Dezember 2020 – nur 5,4 % (Ende 2019: 4,4 %) aller Breitband-Anschlüsse in Deutschland Glasfaseranschlüsse. Ein Plus von lediglich 2,2 Prozentpunkten gegenüber 2018 (3,2 %). Damit liegt Deutschland weit abgeschlagen auf Platz 34 der untersuchten 38 OECD-Mitgliedsländer und gleichzeitig weit hinter den Spitzenreiter Korea (84,8 %), Japan (81,6 %) und Litauen (76,6 %) sowie unter dem OECD-Durchschnitt von 30,6 % (Ende 2019: 28,0 %).

## Zugang zum Telefónica-Mobilfunknetz

Nach dem Zusammenschluss mit Drillisch (2017) hat United Internet – indirekt über 1&1 – als einziger MBA MVNO in Deutschland einen langfristigen Anspruch auf einen bestimmten, auf bis zu 30 % steigenden Anteil an der genutzten Netzkapazität der Telefónica Deutschland und damit einen weitreichenden Zugriff auf eines der größten Mobilfunknetze in Deutschland. Damit hat United Internet einen vertraglich abgesicherten, uneingeschränkten Zugang nicht nur zu LTE, der Netztechnologie der vierten Generation, sondern auch zu allen weiteren Zukunftstechnologien wie z. B. 5G. Daran ändert sich auch nach der Umstellung auf National Roaming grundsätzlich nichts. Ab der Inbetriebnahme des 1&1-Mobilfunknetzes erhalten alle 1&1-Neukunden und alle auf das 1&1-Netz migrierten Bestandskunden Zugang zum 5G-Netz von 1&1 sowie in noch nicht ausgebauten Gebieten automatisch per National Roaming diskriminierungsfreien Zugang zum Mobilfunknetz von Telefónica Deutschland. Ab dem 1. Januar 2026 gelten in bestimmten städtischen Gebieten, die bis dahin vom 5G Netz von 1&1 versorgt werden sollen, Beschränkungen beim Zugang zu 4G-National Roaming im Telefónica-Netz.

Darüber hinaus kann United Internet infolge des Zusammenschlusses der 1&1 Telecommunication mit Drillisch mit einer koordinierten Markenführung und Kundenansprache noch gezielter im Premium- und Discountsegment im deutschen Mobilfunk-Markt agieren und mit den unterschiedlich positionierten Marken verschiedene Zielgruppen breit und umfassend adressieren.

## Aufbau eines eigenen Mobilfunknetzes

Im Zuge des geplanten Aufbaus eines eigenen leistungsfähigen 5G-Mobilfunknetzes hat United Internet – nach der erfolgreichen Ersteigerung von zwei Frequenzblöcke à 2 x 5 MHz im Bereich 2 GHz und fünf Frequenzblöcke à 10 MHz im Bereich 3,6 GHz im Rahmen der 5G-Frequenzauktion in 2019 – mit den im Geschäftsjahr 2021 erfolgten langfristigen Vertragsabschlüssen alle zentralen Bausteine zusammen, um den Roll-out des eigenen Mobilfunknetzes voranzutreiben und somit auch in diesem Markt – ähnlich wie im Festnetz – die Wertschöpfung zu erweitern. Zu diesen Vertragsabschlüssen zählen die am 21. Mai 2021 zwischen 1&1 und Telefónica geschlossene National Roaming Vereinbarung, die während der Aufbauphase des eigenen Netzes eine flächendeckende Mobilfunkversorgung für die 1&1 Kunden durch die Mitnutzung des Telefónica-Netzes sicherstellt, sowie die am 4. August 2021 bekannt gegebene Partnerschaft zwischen 1&1 und Rakuten für den gemeinsamen Aufbau des europaweit ersten vollständig virtualisierten Mobilfunknetzes auf Basis der innovativen OpenRAN-Technologie. Hinzu kamen der am 9. Dezember 2021 geschlossene Intercompany-Vertrag zwischen 1&1 und der Schwestergesellschaft 1&1 Versatel, die insbesondere das Zugangsnetz (primär Glasfaserleitungen) sowie Rechenzentren für den Betrieb des 1&1-Mobilfunknetzes mietweise zur Verfügung stellt, sowie der mit gleichem Datum geschlossene Vertrag mit der Vantage Towers AG, einem der führenden europäischen Unternehmen für Funkturm-Infrastruktur, der unter anderem die Anmietung von Vantage-Antennenstandorten und die Installation der 1&1 5G-Hochleistungsantennen durch Vantage beinhaltet.

Mit über 11,2 Mio. Mobilfunk- und über 4,2 Mio. Breitband-Kunden, einem der größten Glasfasernetze in Deutschland und einer europaweit führenden Position in der Entwicklung von Applikationen bringt die

United Internet Gruppe beste Voraussetzungen mit, um das hohe Potenzial von 5G in Deutschland auszuschöpfen.

## Breite Wertschöpfung bei Applikationen

Im Applications-Segment deckt United Internet die komplette Wertschöpfungskette ab. Die Applikationen werden in den firmeneigenen „Internet-Fabriken“ oder in Kooperation mit Partnerfirmen entwickelt und auf rund 90.000 Servern in 10 Rechenzentren betrieben. Damit kann United Internet eine hohe Qualität sicherstellen und zeitnah auf Kundenbedürfnisse und veränderte Marktsituationen reagieren und so Neukunden gewinnen und Bestandskunden halten.

## Internationalisierung

Cloud-Applikationen sind weltweit einsetzbar und funktionieren in Frankfurt am Main nach den gleichen Regeln wie in London, Rom oder New York. So hat United Internet bereits in der Vergangenheit zunächst für Deutschland entwickelte Cloud-Produkte wie 1&1 MyWebsite auf Sprache und länderspezifische Unterschiede angepasst und diese sukzessive in andere Länder ausgerollt.

Dank der guten Exportierbarkeit dieser Produkte ist United Internet im Geschäftsfeld „Applications“ schon heute in zahlreichen europäischen Ländern (Deutschland, Frankreich, Großbritannien, Italien, Spanien, Niederlande, Österreich, Schweiz, Polen, Ungarn, Rumänien, Bulgarien, Tschechien und Slowakei), aber auch in Nordamerika (USA, Kanada und Mexiko) tätig. Weitere Länder und Produkt-Rollouts werden sukzessive folgen.

## Übernahmen und Beteiligungen

Neben dem organischen Wachstum prüft United Internet kontinuierlich auch Möglichkeiten von Firmenübernahmen und strategischen Beteiligungen. Dank der planbaren hohen Cashflows verfügt United Internet über eine hohe Eigenfinanzierungskraft und hat auch einen guten Zugang zu den Fremdfinanzierungsmärkten, um Chancen in Form von Übernahmen und Beteiligungen zu nutzen.

So hat United Internet ihre Marktpositionen im In- und Ausland auch durch mehrere Übernahmen sowie durch strategische Beteiligungen weiter verbessert und sich gleichzeitig eine hohe Kompetenz in den Bereichen „Mergers & Acquisitions“ (M&A) und „Firmen-Integration“ aufgebaut.

Zu den wichtigsten M&A-Aktivitäten der Vergangenheit zählen dabei die Übernahme des Portalgeschäfts von WEB.DE (im Jahr 2005), die Übernahmen von Fasthosts (2006) und united-domains (2008), die Übernahme des Breitband-Geschäfts von freenet (2009) sowie die Übernahmen von mail.com (2010), Arsys (2013), Versatel (2014; inzwischen 1&1 Versatel), home.pl (2015), STRATO (2017), ProfitBricks (2017; inzwischen IONOS Cloud), Drillisch (2017; inzwischen 1&1), World4You (2018) und we22 (2021). Zu den wichtigsten strategischen Beteiligungen zählen die Beteiligungen an Open-Xchange (2013), uberall (2014), Tele Columbus (2016), rankingCoach (2017), AWIN (2017; durch die Einbringung von affilinet) und Stackable (2021).

LAGEBERICHT		
Grundlagen der Gesellschaft und des Konzerns	<b>Risiko-, Chancen- und Prognosebericht</b>	Erklärung zur Unternehmensführung
Wirtschaftsbericht	IKS und RMS	Vergütungsbericht
Nachtragsbericht	Übernahmerechtliche Angaben	Abhängigkeitsbericht

## 4.3 Prognosebericht

### Konjunkturerwartungen

Der Internationale Währungsfonds (IWF) hat in seinem Weltwirtschaftsausblick vom Januar 2022 seine Prognosen für die Entwicklung der globalen Volkswirtschaften in den Jahren 2022 und 2023 aktualisiert. Dabei geht der IWF davon aus, dass sich die **Weltwirtschaft** in diesem und im nächsten Jahr weiter erholen wird – wenn auch weniger stark als in 2021. In seinem Weltwirtschaftsausblick rechnet der Fonds mit einem globalen Wachstum von 4,4 % und 3,8 % in den Jahren 2022 bzw. 2023 – nach einem Wachstum um 5,9 % in 2021.

Der IWF ist damit pessimistischer als in seiner letzten Schätzung von Oktober 2021. Auch wenn sich die direkten Auswirkungen der Omikron-Welle noch in Grenzen halten, lasten nach Einschätzungen des Fonds die Folgen der Corona-Krise wie brüchige Lieferketten, eine hohe Teuerung und Rekordschulden unverändert auf der Weltwirtschaft und dämpfen deren Erholung. Der IWF hat vor diesem Hintergrund nun seine Konjunkturprognose nach unten korrigiert. Die globale Wirtschaft wird demnach 2022 um 0,5 Prozentpunkte weniger zulegen als noch im Oktober angenommen.

Für die nordamerikanischen Zielländer von United Internet, die USA, Kanada und Mexiko, fallen die neuen Prognosen des IWF wie folgt aus: Die Volkswirtschaft in den **USA** soll (nach 5,6 % in 2021) um 4,0 % in 2022 und 2,6 % in 2023 zulegen. Für **Kanada** wird (nach 4,7 % in 2021) für 2022 und 2023 ein Wachstum von 4,1 % bzw. 2,8 % erwartet. Auch die Volkswirtschaft in **Mexiko** soll (nach 5,3 % in 2021) um 2,8 % in 2022 und 2,7 % in 2023 zulegen.

Für die **Euro-Zone** hat der IWF für 2022 und 2023 (nach 5,2 % in 2021) ein Wachstum von 3,9 % bzw. 2,5 % in Aussicht gestellt.

Für die Volkswirtschaften der wesentlichen europäischen Zielländer von United Internet, Frankreich, Spanien, Italien sowie das Nicht-EU-Land Großbritannien, erwartet der IWF ebenfalls positive Entwicklungen: Für **Frankreich** prognostiziert der Fonds (nach 6,7 % in 2021) ein Wachstum von 3,5 % in 2022 bzw. 1,8 % in 2023. **Spanien** soll (nach 4,9 % in 2021) in 2022 und 2023 um 5,8 % bzw. 3,8 % zulegen. Für **Italien** erwartet der IWF (nach 6,2 % in 2021) für 2022 und 2023 ein Wachstum von 3,8 % bzw. 2,2 %. Und für **Großbritannien** rechnet der IWF (nach 7,2 % in 2021) für 2022 und 2023 mit einem Wachstum von 4,7 % bzw. 2,3 %.

Für den aus Sicht von United Internet wichtigsten Markt, **Deutschland**, erwartet der IWF (nach 2,7 % in 2021) ein Wirtschaftswachstum von 3,8 % in 2022 und 2,5 % in 2023. Mit dem erwarteten Wachstum von 3,8 % für 2022 liegt der Fonds über der Prognose der Bundesregierung, die am 26. Januar 2022 im Rahmen ihres Jahreswirtschaftsbericht 2022 von einem Wachstum des preisbereinigten Bruttoinlandsprodukts von 3,6 % ausgeht – nach erwarten 4,1 % im Herbst 2021. Grund für die gesunkenen Erwartungen sind die Folgen der Corona-Pandemie und damit verbunden die aktuellen Lieferengpässe. Die Lieferengpässe vor allem bei Vorleistungsgütern wie Halbleitern bleiben zudem ein zentraler preistreibender Faktor. Hier rechnet die Bundesregierung erst im Verlauf des Jahres 2022 mit einer allmählichen Entspannung. Insgesamt wird damit gerechnet, dass der Anstieg des Verbraucherpreisniveaus in diesem Jahr mit jahresdurchschnittlich 3,3 % (2021: 3,1 %) abermals deutlich ausfällt.

**Markt-Prognose: Entwicklung wesentlicher Bruttoinlandsprodukte aus Sicht von United Internet**

	2023e	2022e	2021
Welt	3,8 %	4,4 %	5,9 %
USA	2,6 %	4,0 %	5,6 %
Kanada	2,8 %	4,1 %	4,7 %
Mexiko	2,7 %	2,8 %	5,3 %
Euro-Zone	2,5 %	3,9 %	5,2 %
Frankreich	1,8 %	3,5 %	6,7 %
Spanien	3,8 %	5,8 %	4,9 %
Italien	2,2 %	3,8 %	6,2 %
Großbritannien	2,3 %	4,7 %	7,2 %
Deutschland	2,5 %	3,8 %	2,7 %

Quelle: Internationaler Währungsfonds, World Economic Outlook (Update), Januar 2022

## Branchen-/Markterwartungen

Trotz der Herausforderungen durch Pandemie, Lieferengpässe, Inflation und Fachkräftemangel erwartet der Branchenverband Bitkom für den **deutschen ITK-Markt** insgesamt in 2022 ein Wachstum um 3,6 % (Vorjahr: 3,9 %) auf 184,9 Mrd. €.

Der Markt für **Informationstechnik** soll 2022 wie im Vorjahr überdurchschnittlich zulegen und seine Bedeutung als größtes Branchensegment weiter ausbauen. Die Umsätze überstiegen 2021 erstmals die 100-Milliarden-Euro-Marke und sollen nach Bitkom-Berechnungen dieses Jahr um 5,9 % (Vorjahr: 6,3 %) auf 108,6 Mrd. € zulegen. Am stärksten soll dabei das Software-Segment, das besonders durch das Cloud-Geschäft angetrieben wird, mit einem kräftigen Plus von 9,0 % (Vorjahr: 8,0 %) auf 32,4 Mrd. € wachsen. Auch der Umsatz mit IT-Hardware soll deutlich zulegen, um 5,7 % (Vorjahr: 8,3 %) auf 33,2 Mrd. €. Für das Geschäft mit IT-Services, wozu unter anderem die IT-Beratung gehört, wird ein stabiles Wachstum um 3,9 % (Vorjahr: 3,7 %) auf 43,0 Mrd. € erwartet.

Der Markt für **Unterhaltungselektronik** steht hingegen weiter unter Druck. Laut Bitkom-Prognose fallen die Umsätze 2022 erneut, nachdem 2020 Corona-Sondereffekte zu einem zwischenzeitlichen Anstieg geführt haben. Dieser kleinste ITK-Teilmarkt schrumpft voraussichtlich um 2,3 % auf 9,0 Mrd. €.

Von besonderer Bedeutung für United Internet sind insbesondere der deutsche Telekommunikationsmarkt (Breitband-Anschlüsse und Mobile Internet) im überwiegend abonnementfinanzierten Geschäftsbereich „Access“ sowie der weltweite Cloud-Computing-Markt und der deutsche Online-Werbemarkt im abonnement- und werbefinanzierten Geschäftsbereich „Applications“.

### Telekommunikationsmarkt in Deutschland

Für den deutschen Telekommunikationsmarkt erwartet der Branchenverband Bitkom, dass sich das moderate Wachstum aus dem Vorjahr fortsetzt. 2022 soll der Markt insgesamt um 0,9 % (Vorjahr: 1,2 %) auf 67,3 Mrd. € zulegen.

Dabei sollen mit Telekommunikationsdiensten nach Bitkom-Berechnungen 49,2 Mrd. € umgesetzt werden, das ist ein Plus von 1,7 % (Vorjahr: 1,7 %). Das Geschäft mit Endgeräten, also insbesondere Smartphones, soll deutlich um -3,1 % (Vorjahr: 0,2 %) auf 11,2 Mrd. € zurückgehen. Für Investitionen in die Telekommunikations-Infrastruktur wird ein Plus von 2,2 % (Vorjahr: -0,9 %) auf 6,9 Mrd. € erwartet.

LAGEBERICHT		KONZERNABSCHLUSS	SONSTIGES
Grundlagen der Gesellschaft und des Konzerns	<b>Risiko-, Chancen- und Prognosebericht</b>		Erklärung zur Unternehmensführung
Wirtschaftsbericht	IKS und RMS		Vergütungsbericht
Nachtragsbericht	Übernahmerechtliche Angaben		Abhängigkeitsbericht

### Markt-Prognose: Telekommunikationsmarkt in Deutschland

in Mrd. €	2022e	2021	Veränderung
Umsatz	67,3	66,7	+ 0,9 %

Quelle: Bitkom, Januar 2022

## Cloud-Computing-Markt weltweit

Nach dem sehr starken Wachstum in 2021 (23,1 %) erwartet Gartner in 2022 ein weltweites Wachstum für Public Cloud Services von 332,35 Mrd. USD um 19,6 % auf 397,50 Mrd. USD.

### Markt-Prognose: Cloud Computing weltweit

in Mrd. USD	2022e	2021	Veränderung
Umsatz Public Cloud Services weltweit	397,50	332,35	+ 19,6 %
davon Application Infrastructure Services (PaaS)	71,53	59,45	+ 20,3 %
davon Application Services (SaaS)	145,38	122,63	+ 18,5 %
davon Business Process Services (BPaaS)	53,12	50,17	+ 5,9 %
davon Desktop as a Service (DaaS)	2,67	2,05	+ 30,4 %
davon Management and Security Services	18,01	16,03	+ 12,3 %
davon System Infrastructure Services (IaaS)	106,80	82,02	+ 30,2 %

Quelle: Gartner, April 2021

## Online-Werbemarkt in Deutschland

Nach dem starken Anstieg des Online-Werbemarktes in 2021 (6,5 %) rechnet PricewaterhouseCoopers für 2022 mit weiterem Wachstum und erwartet für den Gesamtmarkt (Mobile-Werbung & Desktop-Werbung) ein Plus von 7,5 % auf 10,21 Mrd. €.

Dabei sollen die Video-Werbung sowie die Display-Werbung mit 16,5 % bzw. 9,7 % am stärksten zulegen.

### Markt-Prognose: Online-Werbung in Deutschland (Mobile-Werbung & Desktop-Werbung)

in Mrd. €	2022e	2021	Veränderung
Online-Werbeumsätze	10,21	9,50	+ 7,5 %
davon Suchwortvermarktung	3,66	3,61	+ 1,4 %
davon Display-Werbung	3,38	3,08	+ 9,7 %
davon Video-Werbung	2,40	2,06	+ 16,5 %
davon Affiliate / Classifieds	0,77	0,75	+ 2,7 %

Quelle: PricewaterhouseCoopers, September 2021

## Unternehmenserwartungen 2022

### Prognose für das Geschäftsjahr 2022

Mit Ad-hoc-Mitteilung vom 9. Dezember 2021 hat die United Internet AG ihre Prognose für das Geschäftsjahr 2022 bekanntgegeben:

- Die United Internet AG prognostiziert für das Geschäftsjahr 2022 einen Anstieg des Konzernumsatzes auf ca. 5,8 Mrd. € (Vorjahr: rund 5,646 Mrd. €).
- Das EBITDA soll trotz zusätzlicher Investitionen auf dem Niveau von 2021 bleiben und sich auch 2022 wieder auf ca. 1,25 Mrd. € (Vorjahr: rund 1,259 Mrd. €) belaufen. Im EBITDA enthalten sind initiale Kosten bei 1&1 für den 5G-Netzausbau von ca. 70 Mio. € (im Vergleich zu rund 38 Mio. € in 2021) sowie ca. 30 Mio. € für zusätzliche Marketingaktivitäten beim Cloud-Anbieter IONOS zur weiteren Erhöhung der Markenbekanntheit in den wichtigsten europäischen Märkten.
- Die Gesellschaft plant in 2022 deutlich höhere Investitionen (CapEx), insbesondere für den 5G-Netzausbau sowie die Erweiterung ihres Glasfasernetzes zum Anschluss der 5G-Antennen und zur Versorgung zusätzlicher Ausbaugebiete. Die exakte CapEx-Höhe wird unter anderem von der Verfügbarkeit von Hardware und Tiefbauleistungen abhängen und voraussichtlich zwischen 800 Mio. € und 1 Mrd. € betragen (Vorjahr: rund 290 Mio. €).

Das Ergebnis der United Internet AG auf Ebene **des Einzelabschlusses** ist aufgrund ihrer Rolle als Holding-Gesellschaft im Wesentlichen durch das Beteiligungsergebnis (Ergebnisabführungen und Ausschüttungen) und das Zinsergebnis beeinflusst. Vor diesem Hintergrund geht der Vorstand (vorbehaltlich eventueller Sondereffekte) von einem deutlich positiven Jahresergebnis für das Geschäftsjahr 2022 aus.

Die auf Kontinuität ausgerichtete aktionärsfreundliche **Dividendenpolitik** der United Internet AG soll sich auch in den nächsten Jahren fortsetzen. Die Gesellschaft beabsichtigt auch zukünftig, ca. 20 – 40 % des bereinigten Konzernergebnisses aus fortgeführten Geschäftsbereichen nach Minderheitenanteilen (das auf die „Anteilseigner der United Internet AG“ entfallende bereinigte Konzernergebnis – gemäß Konzern-Gesamtergebnisrechnung) an ihre Aktionäre auszuschütten. Voraussetzung dabei ist, dass die Mittel nicht für die weitere Unternehmensentwicklung benötigt werden.

### Gesamtaussage des Vorstands zur voraussichtlichen Entwicklung

Der Vorstand der United Internet AG blickt optimistisch in die Zukunft. Dank des überwiegend auf elektronischen Abonnements beruhenden Geschäftsmodells sieht sich United Internet weitgehend stabil gegen konjunkturelle Einflüsse aufgestellt. Und mit den in den vergangenen Jahren getätigten Investitionen in Kundenbeziehungen, neue Geschäftsfelder und Internationalisierung sowie durch Übernahmen und Beteiligungen wurde ein breites Fundament für das weitere Wachstum geschaffen.

Diese nachhaltige Geschäftspolitik wird United Internet auch in den nächsten Jahren fortsetzen. Neben den vorgenannten Investitionen in die Zukunftsthemen von 1&1 und IONOS stehen in den Segmenten folgende Themen im Vordergrund.

- Im Segment „Consumer Access“ werden die Schwerpunkte im Geschäftsjahr 2022 – neben dem Aufbau des eigenen 5G-Mobilfunknetzes – insbesondere auf der Vermarktung der Mobile-Internet-Produkte und der Gewinnung von hochwertigen Kundenverhältnissen liegen.



LAGEBERICHT		KONZERNABSCHLUSS	SONSTIGES
Grundlagen der Gesellschaft und des Konzerns	<b>Risiko-, Chancen- und Prognosebericht</b>		Erklärung zur Unternehmensführung
Wirtschaftsbericht	IKS und RMS		Vergütungsbericht
Nachtragsbericht	Übernahmerechtliche Angaben		Abhängigkeitsbericht

- Im Segment „Business Access“ sollen in 2022 das eigene Glasfasernetz weiter ausgebaut und weitere Standorte erschlossen werden. Zudem soll das Geschäftskunden- und Wholesale-Geschäft weiter ausgebaut werden.
- Zentrale Themen im Segment „Consumer Applications“ sind auch im Geschäftsjahr 2022 der Anstieg der kostenpflichtigen Kundenverhältnisse sowie der weitere Ausbau der datengetriebenen Geschäftsmodelle.
- Im Segment „Business Applications“ liegt der Schwerpunkt 2022 – neben der Erhöhung der Markenbekanntheit – unverändert auf dem Ausbau des Bestandskundengeschäfts und der Gewinnung hochwertiger Kundenverhältnisse. Darüber hinaus soll vor allem das Cloud-Geschäft ausgebaut und die weitere Internationalisierung vorangetrieben werden.

Nach einem erfolgreichen Jahresauftakt sieht der Vorstand die Gesellschaft auch zum Zeitpunkt der Aufstellung dieses Lageberichts auf gutem Wege, die im voranstehenden Abschnitt „Prognose für das Geschäftsjahr 2022“ näher erläuterte Prognose zu erreichen.

#### **Zukunftsgerichtete Aussagen und Prognosen**

Der vorliegende Lagebericht enthält zukunftsgerichtete Aussagen, die auf den gegenwärtigen Erwartungen, Annahmen und Prognosen des Vorstands der United Internet AG sowie den ihm derzeit verfügbaren Informationen basieren. Die zukunftsgerichteten Aussagen sind verschiedenen Risiken und Unwägbarkeiten unterworfen und beruhen auf Erwartungen, Annahmen und Prognosen, die sich künftig möglicherweise als nichtzutreffend erweisen könnten. United Internet garantiert nicht, dass sich die zukunftsgerichteten Aussagen als richtig erweisen, übernimmt keine Verpflichtung und hat auch nicht die Absicht, die in diesem Bericht gemachten zukunftsgerichteten Aussagen anzupassen bzw. zu aktualisieren.



## 5. RECHNUNGSLEGUNGSBEZOGENES INTERNES KONTROLL- UND RISIKOMANAGEMENTSYSTEM

Gemäß § 289 Abs. 4 und § 315 Abs. 4 HGB ist die United Internet AG verpflichtet, im Lagebericht die wesentlichen Merkmale ihres rechnungslegungsbezogenen internen Kontroll- und Risikomanagementsystems zu beschreiben.

Die United Internet AG betrachtet das Risikomanagement als Teil des internen Kontrollsystems (IKS). Dabei wird das IKS als fortlaufender Prozess verstanden, der Organisations-, Kontroll- und Überwachungsstrukturen umfasst, um die Einhaltung der gesetzlichen und unternehmerischen Vorgaben jederzeit zu gewährleisten.

Der Vorstand der United Internet AG ist verantwortlich für den Umfang und die Ausgestaltung des IKS und berücksichtigt hierbei die unternehmensspezifischen Anforderungen. Die Überwachung der Wirksamkeit des IKS gehört zu den Aufgaben des Aufsichtsrates der United Internet AG, der sich vom Vorstand regelmäßig über den Zustand des IKS und die Ergebnisse des internen Revisionssystems berichten lässt. Die Abteilung Corporate Audit (Interne Revision) überprüft unabhängig die Angemessenheit, Wirksamkeit und Funktionsfähigkeit des IKS im United Internet Konzern und verfügt zur Wahrnehmung ihrer Aufgaben über umfassende Informations-, Prüf- und Eintrittsrechte. Ihre Prüfungshandlungen basieren auf einem risikoorientierten Prüfungsplan, der regelmäßig auch Prüfungen bei Tochtergesellschaften vorsieht. Darüber hinaus prüft die Abteilung Corporate Audit grundsätzlich die Ordnungsmäßigkeit wesentlicher Anlage- und Vorratsinventuren. Der Abschlussprüfer prüft darüber hinaus die für die Finanzberichterstattung relevanten Teile des IKS im Rahmen seines risikoorientierten Prüfungsansatzes auf Wirksamkeit.

Das rechnungslegungsbezogene IKS umfasst Grundsätze, Verfahren und Maßnahmen zur Sicherung der Wirksamkeit, Wirtschaftlichkeit und Ordnungsmäßigkeit der Rechnungslegung sowie zur Sicherung der Einhaltung der maßgeblichen Gesetze und Normen und wird kontinuierlich weiterentwickelt. Bei der Aufstellung des Konzernabschlusses dient das IKS insbesondere dazu, die Anwendung der International Financial Reporting Standards (IFRS), wie sie in der Europäischen Union anzuwenden sind, und die Anwendung der nach § 315e HGB ergänzend anzuwendenden handelsrechtlichen Vorschriften sicherzustellen. Das IKS trägt bei der Aufstellung des Jahresabschlusses und des Lageberichts zusätzlich dazu bei, dass die handelsrechtlichen Vorschriften eingehalten werden.

Bei jedem IKS muss grundsätzlich berücksichtigt werden, dass es, unabhängig von seiner Ausgestaltung, keine absolute Sicherheit dafür bieten kann, dass wesentliche Fehlaussagen in der Rechnungslegung vermieden oder aufgedeckt werden. Ursache dafür könnten bspw. fehlerhafte Ermessensentscheidungen, unzureichende Kontrollen oder kriminelle Handlungen sein.

Die folgenden Aussagen beziehen sich nur auf die im Konzernabschluss der United Internet AG vollkonsolidierten Tochterunternehmen, bei denen die United Internet AG mittelbar oder unmittelbar über die Möglichkeit verfügt, deren Finanz- und Geldpolitik zu bestimmen, um aus der Tätigkeit dieser Unternehmen Nutzen zu ziehen.

<b>LAGEBERICHT</b>		
Grundlagen der Gesellschaft und des Konzerns	Risiko-, Chancen- und Prognosebericht	Erklärung zur Unternehmensführung
Wirtschaftsbericht	<b>IKS und RMS</b>	Vergütungsbericht
Nachtragsbericht	Übernahmerechtliche Angaben	Abhängigkeitsbericht

Die Aufgabe des Risikomanagements der United Internet AG ist unter anderem die Festlegung von Maßnahmen, um Risiken zu erkennen, zu bewerten, auf ein vertretbares Maß abzumildern und um die erkannten Risiken zu überwachen. Ein Risikomanagement verlangt organisiertes Handeln, um mit Unsicherheit und Bedrohung angemessen umgehen zu können und hält Mitarbeiter dazu an, Vorschriften und Instrumente einzusetzen, um die Einhaltung der Grundsätze für das Risikomanagement zu gewährleisten. Es umfasst neben dem operativen Risikomanagement auch die systematische Risikofrüherkennung, -steuerung und -überwachung. Das rechnungslegungsbezogene Risikomanagement ist dabei auf das Risiko einer Falschaussage in der Buchführung sowie in der externen Berichterstattung ausgerichtet.

Spezifische rechnungslegungsbezogene Risiken können z. B. aus dem Abschluss ungewöhnlicher oder komplexer Geschäfte auftreten. Weiterhin sind Geschäftsvorfälle, die nicht routinemäßig verarbeitet werden, mit einem latenten Risiko behaftet. Einem begrenzten Personenkreis sind notwendigerweise Ermessensspielräume bei Ansatz und Bewertung von Vermögensgegenständen und Schulden eingeräumt, woraus weitere rechnungslegungsbezogene Risiken resultieren können.

Das rechnungslegungsbezogene IKS umfasst anhand von Risikoaspekten definierte interne Kontrollen der für die Rechnungslegung relevanten Prozesse sowie der Prozesse, die die IT-Systeme unterstützen. Hierbei sind die IT-Sicherheit, das Veränderungsmanagement und die operativen IT-Vorgänge von besonderer Bedeutung. Dabei werden organisatorische, präventive und aufdeckende Kontrollen angewendet, die sowohl IT-gestützt als auch manuell erfolgen können. Für die Wirksamkeit und Effizienz des rechnungslegungsbezogenen IKS ist für die United Internet Gruppe die hohe Qualifikation der Mitarbeiter, deren regelmäßige Schulung, das Vier-Augen-Prinzip und die Funktionstrennung von Verwaltungs-, Ausführungs- und Genehmigungsprozessen unverzichtbar. Die Steuerung der Prozesse zur Rechnungslegung erfolgt durch den Bereich Konzernrechnungslegung und weitere zuständige Rechnungslegungsabteilungen. Gesetze, Rechnungslegungsstandards und andere Verlautbarungen werden fortlaufend bezüglich der Relevanz und Auswirkungen auf die Rechnungslegung analysiert. In der Bilanzierungsrichtlinie des Konzerns werden relevante Anforderungen festgehalten, kommuniziert und bilden die Grundlage für den Abschlusserstellungsprozess. Zusätzlich unterstützen ergänzende Verfahrensanweisungen wie z. B. die Intercompany-Richtlinie, standardisierte Meldeformate, IT-Systeme sowie IT-unterstützte Reporting- und Konsolidierungsprozesse den Prozess der einheitlichen und ordnungsgemäßen Konzernrechnungslegung. Der Bereich Konzernrechnungslegung stellt sicher, dass diese Anforderungen konzernweit einheitlich eingehalten werden. Die Konzerngesellschaften sind für die Einhaltung des ordnungsgemäßen und zeitgerechten Ablaufs ihrer rechnungslegungsbezogenen Prozesse und Systeme verantwortlich und werden dabei von den Rechnungslegungsabteilungen unterstützt.

Bei festgestellten wesentlichen Kontrollschwächen oder Verbesserungsmöglichkeiten werden diese bewertet und mit den verantwortlichen Personen Gegenmaßnahmen ausgearbeitet, um die Wirksamkeit des IKS weiter zu verbessern. Die Umsetzung der Maßnahmen wird durch die Abteilung Corporate Audit überwacht und kann Gegenstand von Folgeprüfungen sein. Zur Sicherstellung der hohen Qualität des rechnungslegungsbezogenen IKS ist Corporate Audit über alle Stufen hinweg eng mit einbezogen.

## 6. ÜBERNAHMERECHTLICHE ANGABEN

Die folgenden Angaben nach §§ 289 a, 315 a HGB geben die Verhältnisse zum Bilanzstichtag wieder. Wie in § 176 Abs. 1 Satz 1 AktG vorgesehen, werden die Angaben in den einzelnen Abschnitten erläutert.

### Zusammensetzung des Kapitals

Das gezeichnete Kapital der United Internet AG beträgt zum 31. Dezember 2021 194.000.000 € und ist in 194.000.000 nennwertlose, auf den Namen lautende Stammaktien eingeteilt. Jede Aktie gewährt eine Stimme, weitere Aktiengattungen existieren nicht. Bei einer Erhöhung des Grundkapitals kann der Beginn der Gewinnberechtigung der neuen Aktien abweichend von dem Zeitpunkt der Leistung der Einlagen festgelegt werden. Alle Stammaktien sind börsennotiert.

### Beschränkungen, die Stimmrechte oder die Übertragung von Aktien betreffen

Gesetzliche Beschränkungen hinsichtlich der Stimmrechte liegen in Bezug auf eigene Aktien gem. § 71b AktG und gem. § 71d S. 4 i. V. m. § 71b AktG vor. United Internet ist zum Bilanzstichtag 31. Dezember 2021 im Besitz von 7.284.109 eigenen Aktien, die 3,75 % des Grundkapitals repräsentieren.

Gesetzliche Beschränkungen hinsichtlich der Stimmrechte liegen weiterhin in Bezug auf die Interessenkollision gem. § 136 Abs. 1 AktG bei Aktien vor, die im Besitz des Vorstands und des Aufsichtsrats sind.

Innerhalb der aktuellen Mitglieder des Vorstands hielt Herr Ralph Dommermuth zum 31. Dezember 2021 indirekt 97.200.000 Aktien der United Internet AG (50,10 % des Grundkapitals). Diese hat Herr Dommermuth am 14. Februar 2022 auf 97.500.000 Aktien (50,26 % des Grundkapitals) aufgestockt. Zudem hielt Herr Martin Mildner zum 31. Dezember 2021 2 Aktien der Gesellschaft (0,00 % des Grundkapitals).

Von den aktuellen Mitgliedern des Aufsichtsrats wurden zum 31. Dezember 2021 keine Aktien der United Internet AG gehalten.

Beschränkungen, die die Übertragung von Aktien betreffen, liegen nicht vor.

### Direkte und indirekte Beteiligungen am Kapital mit mehr als 10 % der Stimmrechte

Per 31. Dezember 2021 hielt der Vorstandsvorsitzende der Gesellschaft, Herr Ralph Dommermuth, wohnhaft in Deutschland, indirekt 97.200.000 Aktien bzw. 50,10 % der Anteile am Grundkapital von 194.000.000 Aktien der United Internet AG. Weitere Beteiligungen am Kapital, die 10 % der Stimmrechte überschreiten bestehen nach Kenntnis des Vorstands nicht.

### Sonderrechte

Herrn Ralph Dommermuth steht das persönliche Recht zu, zwei Mitglieder in den Aufsichtsrat zu entsenden. Das Entsendungsrecht wird ausgeübt durch Benennung der Person des Aufsichtsratsmitglieds

LAGEBERICHT		
Grundlagen der Gesellschaft und des Konzerns	Risiko-, Chancen- und Prognosebericht	Erklärung zur Unternehmensführung
Wirtschaftsbericht	IKS und RMS	Vergütungsbericht
Nachtragsbericht	<b>Übernahmerechtliche Angaben</b>	Abhängigkeitsbericht

gegenüber dem Vorstand der Gesellschaft. Die Benennung wird wirksam durch Erklärung der Annahme des Aufsichtsratsmandats durch die benannte Person gegenüber dem Vorstand. Das vorstehende Entsendungsrecht setzt voraus, dass Herr Ralph Dommermuth selbst oder durch gemäß §§ 15 ff. AktG verbundene Unternehmen bei Ausübung des Entsendungsrechts Aktien hält, die mindestens 25 % des stimmberechtigten Grundkapitals der Gesellschaft repräsentieren und dies dem Vorstand bei der Benennung des Aufsichtsratsmitglieds durch Depotauszüge oder ähnliche Unterlagen nachweist. Herr Dommermuth hat bisher von seinem Entsendungsrecht keinen Gebrauch gemacht.

Weitere Aktien mit Sonderrechten bestehen nach Kenntnis des Vorstands nicht.

## Ernennung und Abberufung der Vorstandsmitglieder, Satzungsänderungen

Die Bestellung und Abberufung der Mitglieder des Vorstands richtet sich nach den §§ 84, 85 AktG in Verbindung mit Ziffer 1 der Geschäftsordnung für den Aufsichtsrat. Gemäß § 6 Abs. 1 der Satzung besteht der Vorstand mindestens aus einer Person. Der Aufsichtsrat bestellt und entlässt die Mitglieder des Vorstands, bestimmt ihre Zahl und kann ein Mitglied des Vorstands zum Vorsitzenden ernennen.

Jede Satzungsänderung bedarf eines Hauptversammlungsbeschlusses mit einer Mehrheit von mindestens drei Viertel des bei der Beschlussfassung vertretenen Grundkapitals. Zu Änderungen der Satzung, die lediglich die Fassung betreffen, ist der Aufsichtsrat nach § 22 der Satzung in Verbindung mit § 179 Abs. 1 Satz 2 AktG ermächtigt (Änderungen bei Grundkapital und Aktienzahl).

## Befugnisse des Vorstands zur Ausgabe von neuen Aktien

Der Vorstand hat die Möglichkeit, unter folgenden Umständen neue Aktien auszugeben:

Der Vorstand ist ermächtigt, das Grundkapital bis zum 31. August 2023 mit Zustimmung des Aufsichtsrats durch Ausgabe neuer Stückaktien gegen Bareinlagen und/oder gegen Sacheinlagen einmalig oder mehrmals um bis zu insgesamt 77.500.000,00 € zu erhöhen (**Genehmigtes Kapital 2020**).

Den Aktionären ist mit den nachfolgenden Einschränkungen ein Bezugsrecht einzuräumen.

Der Vorstand ist ermächtigt, mit Zustimmung des Aufsichtsrats Spitzenbeträge von dem Bezugsrecht der Aktionäre auszunehmen und das Bezugsrecht auch insoweit auszuschließen, wie es erforderlich ist, um den Inhabern der von der Gesellschaft oder ihren Tochtergesellschaften ausgegebenen Optionsscheinen und Wandelschuldverschreibungen ein Bezugsrecht auf neue Aktien in dem Umfang zu gewähren, wie es ihnen nach Ausübung des Options- bzw. Wandlungsrechts bzw. Erfüllung der Wandlungspflicht zustehen würde. Der Vorstand ist darüber hinaus ermächtigt, mit Zustimmung des Aufsichtsrats das Bezugsrecht der Aktionäre bei einer Kapitalerhöhung gegen Bareinlagen für einen Betrag von bis zu 10 % des im Zeitpunkt des Wirksamwerdens des Genehmigten Kapitals 2020 vorhandenen Grundkapitals auszuschließen, wenn der Ausgabebetrag der neuen Aktien den Börsenpreis der bereits börsennotierten Aktien der Gesellschaft zum Zeitpunkt der endgültigen Festlegung des Ausgabebetrages, die möglichst zeitnah zur Platzierung der Aktien erfolgen soll, nicht wesentlich unterschreitet. Auf diese Höchstgrenze von 10 % des Grundkapitals ist der anteilige Betrag des Grundkapitals anzurechnen, der auf eigene Aktien entfällt, die ab Wirksamwerden dieser Ermächtigung in unmittelbarer bzw. sinngemäßer Anwendung von § 186 Abs. 3 S. 4 AktG veräußert werden, sowie derjenige anteilige Betrag des

Grundkapitals, der auf Aktien entfällt, auf den sich Wandlungs- und/oder Optionsrechte bzw. Wandlungspflichten aus Schuldverschreibungen beziehen, die gemäß der Ermächtigung der Hauptversammlung vom 20. Mai 2020 unter Ausschluss des Bezugsrechts nach § 186 Abs. 3 S. 4 AktG begeben werden. Der Vorstand ist weiter ermächtigt, mit Zustimmung des Aufsichtsrats das Bezugsrecht der Aktionäre bei Kapitalerhöhungen gegen Sacheinlagen zur Gewährung von Aktien zum Zweck des Erwerbs von Unternehmen, Unternehmensteilen, Beteiligungen an Unternehmen oder sonstigen Vermögensgegenständen einschließlich Rechten und Forderungen oder im Rahmen von Unternehmenszusammenschlüssen auszuschließen. Die vorstehenden Ermächtigungen zum Bezugsrechtsausschluss sind insgesamt auf einen Betrag von bis zu 20 % des im Zeitpunkt des Wirksamwerdens des Genehmigten Kapitals 2020 oder – falls dieses geringer ist – des bei Beschlussfassung über die Ausnutzung des Genehmigten Kapitals 2020 vorhandenen Grundkapitals beschränkt. Auf diese Höchstgrenze von 20 % des Grundkapitals ist der anteilige Betrag des Grundkapitals anzurechnen, der auf Aktien entfällt, auf den sich Wandlungs- und/oder Optionsrechte bzw. Wandlungspflichten aus Schuldverschreibungen beziehen, die gemäß der Ermächtigung der Hauptversammlung vom 20. Mai 2020 unter Ausschluss des Bezugsrechts begeben werden, sowie derjenige anteilige Betrag des Grundkapitals, der auf eigene Aktien entfällt, die ab Wirksamwerden dieser Ermächtigung in anderer Weise als über die Börse oder durch ein Angebot an alle Aktionäre veräußert werden.

Der Vorstand ist ferner ermächtigt, die weiteren Einzelheiten der Kapitalerhöhung und ihrer Durchführung mit Zustimmung des Aufsichtsrats festzulegen.

Das Grundkapital ist um bis zu 25.000.000,00 € eingeteilt in bis zu Stück 25.000.000 auf den Namen lautende Stückaktien bedingt erhöht (**Bedingtes Kapital 2020**). Die bedingte Kapitalerhöhung wird nur insoweit durchgeführt, wie die Inhaber oder Gläubiger von Options- oder Wandlungsrechten oder die zur Wandlung Verpflichteten aus ausgegebenen Options- oder Wandelanleihen, die von der Gesellschaft oder einem nachgeordneten Konzernunternehmen der Gesellschaft aufgrund der Ermächtigung des Vorstands durch Hauptversammlungsbeschluss vom 20. Mai 2020 bis zum 31. August 2023 ausgegeben oder garantiert werden, von ihren Options- oder Wandlungsrechten Gebrauch machen oder, soweit sie zur Wandlung verpflichtet sind, ihre Verpflichtung zur Wandlung erfüllen, oder, soweit die Gesellschaft ein Wahlrecht ausübt, ganz oder teilweise anstelle der Zahlung des fälligen Geldbetrags Aktien der Gesellschaft zu gewähren, soweit nicht jeweils ein Barausgleich gewährt oder eigene Aktien oder Aktien einer anderen börsennotierten Gesellschaft zur Bedienung eingesetzt werden. Die Ausgabe der neuen Aktien erfolgt zu dem nach Maßgabe des vorstehend bezeichneten Ermächtigungsbeschlusses jeweils zu bestimmenden Options- oder Wandlungspreis. Die neuen Aktien nehmen vom Beginn des Geschäftsjahres an, in dem sie entstehen, am Gewinn teil; soweit rechtlich zulässig, kann der Vorstand mit Zustimmung des Aufsichtsrats die Gewinnbeteiligung neuer Aktien hiervon und auch abweichend von § 60 Abs. 2 AktG, auch für ein bereits abgelaufenes Geschäftsjahr, festlegen.

Der Vorstand ist ermächtigt, mit Zustimmung des Aufsichtsrats die weiteren Einzelheiten der Durchführung der bedingten Kapitalerhöhung festzusetzen.

## Befugnisse des Vorstands bei Erwerb und Verwendung eigener Aktien

Die von der Hauptversammlung am 18. Mai 2017 gemäß § 71 Abs. 1 Nr. 8 AktG erteilte Ermächtigung zum Erwerb eigener Aktien und zu deren Verwendung war bis zum 18. September 2020 befristet. Vor diesem Hintergrund hat die Hauptversammlung am 20. Mai 2020 eine neue Ermächtigung gemäß § 71 Abs. 1 Nr. 8 AktG zum Erwerb eigener Aktien und zu deren Verwendung erteilt. Diese Ermächtigung gilt vom 19. September 2020 bis zum 31. August 2023.

LAGEBERICHT	KONZERNABSCHLUSS	SONSTIGES
Grundlagen der Gesellschaft und des Konzerns	Risiko-, Chancen- und Prognosebericht	Erklärung zur Unternehmensführung
Wirtschaftsbericht	IKS und RMS	Vergütungsbericht
Nachtragsbericht	<b>Übernahmerechtliche Angaben</b>	Abhängigkeitsbericht

Die Ermächtigung ist insgesamt auf einen Anteil von 10 % des im Zeitpunkt der Beschlussfassung der Hauptversammlung oder – falls dieser Wert geringer ist – des zum Zeitpunkt der Ausübung der Ermächtigung bestehenden Grundkapitals beschränkt. Die Ermächtigung kann unmittelbar durch die Gesellschaft oder durch ein von der Gesellschaft abhängiges oder in ihrem Mehrheitsbesitz stehendes Unternehmen oder durch von der Gesellschaft oder von der Gesellschaft abhängige oder in ihrem Mehrheitsbesitz stehende Unternehmen beauftragte Dritte ausgeübt werden und erlaubt den Erwerb eigener Aktien im ganzen Umfang oder in Teilbeträgen sowie den einmaligen oder mehrmaligen Erwerb.

Der Erwerb eigener Aktien kann über die Börse oder mittels eines an sämtliche Aktionäre gerichteten öffentlichen Kaufangebots oder mittels einer an alle Aktionäre gerichteten öffentlichen Aufforderung zur Abgabe von Verkaufsangeboten oder durch die Ausgabe von Andienungsrechten an die Aktionäre erfolgen.

- Erfolgt der Erwerb über die Börse oder über ein öffentliches Kaufangebot, darf die Gesellschaft je Aktie nur einen Gegenwert (ohne Erwerbsnebenkosten) zahlen, der den arithmetischen Mittelwert der Kurse der Stückaktien der Gesellschaft in der Schlussauktion im Xetra-Handel (oder einem entsprechenden Nachfolgesystem) an der Frankfurter Wertpapierbörse während der letzten zehn Börsenhandelstage vor dem Abschluss des Verpflichtungsgeschäftes, sofern der Erwerb über die Börse stattfindet, oder vor der Veröffentlichung der Entscheidung zur Abgabe des öffentlichen Kaufangebots, sofern der Erwerb im Wege eines öffentlichen Kaufangebots erfolgt, um nicht mehr als 10 % über- oder unterschreitet. Ergeben sich nach Veröffentlichung eines öffentlichen Kaufangebots erhebliche Kursabweichungen vom gebotenen Kaufpreis oder den Grenzwerten der gebotenen Kaufpreisspanne, so kann das Angebot angepasst werden. In diesem Fall bestimmt sich der maßgebliche Betrag nach dem entsprechenden Kurs am letzten Handelstag vor der Veröffentlichung der Anpassung; die 10 %-Grenze für das Über- oder Unterschreiten ist auf diesen Betrag anzuwenden.

Das Volumen des öffentlichen Kaufangebots kann begrenzt werden. Sofern bei einem öffentlichen Kaufangebot das Volumen der angebotenen Aktien das vorhandene Rückkaufvolumen überschreitet, kann unter insoweit partiellem Ausschluss eines eventuellen Andienungsrechts der Erwerb nach dem Verhältnis der angedienten Aktien (Andienungsquoten) statt nach dem Verhältnis der Beteiligung der andienenden Aktionäre an der Gesellschaft (Beteiligungsquote) erfolgen. Darüber hinaus können unter insoweit partiellem Ausschluss eines eventuellen Andienungsrechts eine bevorrechtigte Annahme geringerer Stückzahlen bis zu 100 Stück angedienter Aktien je Aktionär sowie zur Vermeidung rechnerischer Bruchteile von Aktien eine Rundung nach kaufmännischen Gesichtspunkten vorgesehen werden.

Erfolgt der Erwerb mittels einer an alle Aktionäre gerichteten öffentlichen Aufforderung zur Abgabe von Verkaufsangeboten, legt die Gesellschaft eine Kaufpreisspanne je Aktie fest, innerhalb derer Verkaufsangebote abgegeben werden können. Die Kaufpreisspanne kann angepasst werden, wenn sich während der Angebotsfrist erhebliche Kursabweichungen vom Kurs zum Zeitpunkt der Veröffentlichung der Aufforderung zur Abgabe von Verkaufsangeboten ergeben. Der von der Gesellschaft zu zahlende Kaufpreis je Aktie, den die Gesellschaft aufgrund der eingegangenen Verkaufsangebote ermittelt, darf den arithmetischen Mittelwert der Kurse der Stückaktien der Gesellschaft in der Schlussauktion im Xetra-Handel (oder einem entsprechenden Nachfolgesystem) an der Frankfurter Wertpapierbörse während der letzten drei Börsenhandelstage vor dem nachfolgend beschriebenen Stichtag ohne Berücksichtigung der Erwerbsnebenkosten um nicht mehr als 10 % über- oder unterschreiten. Stichtag ist der Tag, an dem der Vorstand der Gesellschaft endgültig formell über die Veröffentlichung der Aufforderung zur Abgabe von Verkaufsangeboten oder deren Anpassung entscheidet.

Das Volumen der Annahme kann begrenzt werden. Sofern von mehreren gleichartigen Verkaufsangeboten wegen der Volumenbegrenzung nicht sämtliche angenommen werden können, kann unter insoweit partiellem Ausschluss eines eventuellen Andienungsrechts der Erwerb nach dem Verhältnis der Andienungsquoten statt nach Beteiligungsquoten erfolgen. Darüber hinaus können unter insoweit partiellem Ausschluss eines eventuellen Andienungsrechts eine bevorrechtigte Annahme geringerer Stückzahlen bis zu 100 Stück angedienter Aktien je Aktionär sowie zur Vermeidung rechnerischer Bruchteile von Aktien eine Rundung nach kaufmännischen Grundsätzen vorgesehen werden.

- Erfolgt der Erwerb mittels den Aktionären zur Verfügung gestellter Andienungsrechte, so können diese pro Aktie der Gesellschaft zugeteilt werden. Gemäß dem Verhältnis des Grundkapitals der Gesellschaft zum Volumen der von der Gesellschaft zurückzukaufenden Aktien berechtigt eine entsprechend festgesetzte Anzahl Andienungsrechte zur Veräußerung einer Aktie der Gesellschaft an diese. Andienungsrechte können auch dergestalt zugeteilt werden, dass jeweils ein Andienungsrecht pro Anzahl von Aktien zugeteilt wird, die sich aus dem Verhältnis des Grundkapitals zum Rückkaufvolumen ergibt. Bruchteile von Andienungsrechten werden nicht zugeteilt; für diesen Fall werden die entsprechenden Teilandienungsrechte ausgeschlossen. Der Preis oder die Grenzwerte der angebotenen Kaufpreisspanne (jeweils ohne Erwerbsnebenkosten), zu dem bei Ausübung des Andienungsrechts eine Aktie an die Gesellschaft veräußert werden kann, wird nach Maßgabe der Regelungen im vorstehenden Absatz bestimmt, wobei maßgeblicher Stichtag derjenige der Veröffentlichung des Rückkaufangebots unter Einräumung von Andienungsrechten ist, und gegebenenfalls angepasst, wobei deren maßgeblicher Stichtag derjenige der Veröffentlichung der Anpassung ist. Die nähere Ausgestaltung der Andienungsrechte, insbesondere ihr Inhalt, die Laufzeit und gegebenenfalls ihre Handelbarkeit, bestimmt der Vorstand der Gesellschaft.

Der Vorstand wird weiter ermächtigt, eigene Aktien in anderer Weise als über die Börse oder durch ein Angebot an sämtliche Aktionäre zu veräußern, wenn die Aktien gegen Barzahlung zu einem Preis veräußert werden, der den Börsenkurs von Aktien der Gesellschaft zum Zeitpunkt der Veräußerung nicht wesentlich unterschreitet. Das Bezugsrecht der Aktionäre ist dabei ausgeschlossen. Diese Ermächtigung gilt jedoch nur mit der Maßgabe, dass die unter Ausschluss des Bezugsrechts gemäß § 186 Abs. 3 Satz 4 AktG veräußerten Aktien insgesamt 10 % des Grundkapitals nicht überschreiten dürfen, und zwar weder im Zeitpunkt des Wirksamwerdens noch – falls dieser Wert geringer ist – im Zeitpunkt der Ausübung dieser Ermächtigung. Auf diese Begrenzung von 10 % des Grundkapitals sind diejenigen Aktien anzurechnen, die während der Laufzeit dieser Ermächtigung bis zur nach § 186 Abs. 3 Satz 4 AktG bezugsrechtsfreien Veräußerung eigener Aktien aus genehmigtem Kapital unter Ausschluss des Bezugsrechts gemäß § 186 Abs. 3 Satz 4 AktG ausgegeben werden. Ferner sind auf diese Begrenzung von 10 % des Grundkapitals diejenigen Aktien anzurechnen, die zur Bedienung von Options- und/oder Wandlungsrechten und/oder Wandlungspflichten ausgegeben bzw. auszugeben sind, sofern die Schuldverschreibungen während der Laufzeit dieser Ermächtigung in entsprechender Anwendung des § 186 Abs. 3 Satz 4 AktG unter Ausschluss des Bezugsrechts ausgegeben wurden.

Der Vorstand wird ferner ermächtigt, eigene Aktien zusätzlich zu einer Veräußerung über die Börse oder einer anderen das Gebot der Gleichbehandlung aller Aktionäre wahrenen Weise zu folgenden Zwecken zu verwenden:

- Im Rahmen des Erwerbs von Unternehmen oder Beteiligungen daran oder von Unternehmensteilen oder im Rahmen von Unternehmenszusammenschlüssen als (Teil-)Gegenleistung.
- Zur Einführung von Aktien der Gesellschaft an ausländischen Börsen, an denen sie bisher nicht zum Handel zugelassen sind. Der Preis, zu dem diese Aktien an ausländischen Börsen eingeführt werden, darf den arithmetischen Mittelwert der Kurse der Stückaktien der Gesellschaft in der Schlussauktion im Xetra-Handel (oder einem entsprechenden Nachfolgesystem) an der Frankfurter Wertpapierbörse



LAGEBERICHT		
Grundlagen der Gesellschaft und des Konzerns	Risiko-, Chancen- und Prognosebericht	Erklärung zur Unternehmensführung
Wirtschaftsbericht	IKS und RMS	Vergütungsbericht
Nachtragsbericht	<b>Übernahmerechtliche Angaben</b>	Abhängigkeitsbericht

während der letzten drei Börsenhandelstage vor dem Tag der Einführung an der ausländischen Börse ohne Berücksichtigung der Erwerbsnebenkosten um nicht mehr als 5 % unterschreiten.

- Zur Gewährung von United Internet Aktien im Rahmen von Vergütungs- bzw. Belegschaftsaktienprogrammen, indem die United Internet Aktien Mitgliedern des Vorstands der United Internet AG bzw. Personen, die in einem Arbeitsverhältnis zur Gesellschaft stehen oder standen und/oder Mitgliedern der Geschäftsführung von mit der Gesellschaft verbundenen Unternehmen angeboten oder übertragen werden. Soweit United Internet Aktien an Mitglieder des Vorstands der Gesellschaft übertragen werden sollen, obliegt die Entscheidung hierüber dem Aufsichtsrat der Gesellschaft.

Das gesetzliche Bezugsrecht der Aktionäre auf diese eigenen Aktien wird gemäß §§ 71 Abs. 1 Nr. 8, 186 Abs. 3, 4 AktG insoweit ausgeschlossen, wie diese Aktien gemäß den vorstehenden Ermächtigungen verwendet werden. Darüber hinaus kann der Vorstand im Falle der Veräußerung der eigenen Aktien durch Angebot an alle Aktionäre das Bezugsrecht der Aktionäre für Spitzenbeträge ausschließen.

Die Ermächtigungen zum Bezugsrechtsausschluss sind insgesamt auf einen Betrag von bis zu 20 % des im Zeitpunkt des Wirksamwerdens dieser Ermächtigung oder – falls dieses geringer ist – des bei Beschlussfassung über die Veräußerung eigener Aktien vorhandenen Grundkapitals beschränkt. Auf diese Höchstgrenze von 20 % des Grundkapitals ist der anteilige Betrag des Grundkapitals anzurechnen, der auf Aktien entfällt, auf den sich Wandlungs- und/oder Optionsrechte bzw. Wandlungspflichten aus Schuldverschreibungen beziehen, die gemäß der Ermächtigung der Hauptversammlung vom 20. Mai 2020 unter Ausschluss des Bezugsrechts begeben werden sowie derjenige anteilige Betrag des Grundkapitals, der auf Aktien entfällt, die aufgrund der Ermächtigung der Hauptversammlung vom 20. Mai 2020 unter Ausschluss des Bezugsrechts aus dem Genehmigten Kapital 2020 ausgegeben werden.

Weiterhin wird der Vorstand ermächtigt, die eigenen Aktien einzuziehen, ohne dass die Einziehung und ihre Durchführung eines weiteren Hauptversammlungsbeschlusses bedürfen. Die Einziehung kann auch nach § 237 Abs. 3 Nr. 3 AktG ohne Kapitalherabsetzung in der Weise erfolgen, dass sich durch die Einziehung der Anteil der übrigen Stückaktien der Gesellschaft am Grundkapital gemäß § 8 Abs. 3 AktG erhöht. Der Vorstand wird gemäß § 237 Abs. 3 Nr. 3, 2. Hs. AktG ermächtigt, die Angabe der Zahl der Aktien in der Satzung entsprechend anzupassen. Die Einziehung kann auch mit einer Kapitalherabsetzung verbunden werden; in diesem Fall ist der Vorstand ermächtigt, das Grundkapital um den auf die eingezogenen Aktien entfallenden anteiligen Betrag des Grundkapitals herabzusetzen. Der Aufsichtsrat ist ermächtigt, die Angabe der Zahl der Aktien und des Grundkapitals in der Satzung entsprechend anzupassen.

Die vorstehenden Ermächtigungen gelten seit dem 19. September 2020. Sie können einmal oder mehrmals, ganz oder in Teilen, einzeln oder gemeinsam ausgenutzt werden. Sie erfassen auch die Verwendung von Aktien der Gesellschaft, die aufgrund früherer Ermächtigungen zum Rückerwerb eigener Aktien zurückerworben wurden, und solche, die aufgrund von § 71d Satz 5 AktG erworben oder (i) durch ein von der Gesellschaft abhängiges oder in ihrem Mehrheitsbesitz stehendes Unternehmen oder (ii) durch Dritte für Rechnung der Gesellschaft oder durch Dritte für Rechnung eines von der Gesellschaft abhängigen oder in ihrem Mehrheitsbesitz stehenden Unternehmens erworben werden.

## Wesentliche Vereinbarungen, die unter der Bedingung eines Kontrollwechsels infolge eines Übernahmeangebots stehen

Ein Bankenkonsortium hat der United Internet AG bis Januar 2025 einen Konsortialkreditrahmen über 810 Mio. € eingeräumt. Im Geschäftsjahr 2020 hat die Gesellschaft von einer vertraglich zugesagten Verlängerungsoption Gebrauch gemacht und hat die Laufzeit des am 21. Dezember 2018 abgeschlossenen revolvingierenden Konsortialkreditrahmens für den Zeitraum Januar 2025 bis Januar 2026 verlängert. Für diesen Verlängerungszeitraum wurde ein Kreditrahmen über 690 Mio. € vereinbart.

- Den Mitgliedern des Konsortiums wurde das Recht eingeräumt, ihren Anteil am Konsortialkreditrahmen bzw. dem Konsortialkredit zu kündigen, wenn ein Dritter oder eine Gruppe von gemeinsam handelnden Dritten die Mehrheit der Anteile an der United Internet AG erlangt, oder die Mehrheit der stimmberechtigten Anteile auf einer Hauptversammlung der Gesellschaft hält. Das Recht zur Kündigung steht jedem Mitglied des Bankenkonsortiums einzeln binnen 30 Tagen nach Ankündigung des Kontrollwechsels durch die Gesellschaft offen. Dieses Kündigungsrecht besteht jedoch nicht, wenn die Mehrheit der Anteile, oder der Stimmrechte auf einer Hauptversammlung, durch Herrn Ralph Dommermuth oder seine direkten Angehörigen erlangt wird.

Des Weiteren stehen zum Bilanzstichtag 31. Dezember 2021 mehrere Schuldscheindarlehen der United Internet AG über insgesamt 1.297,5 Mio. € aus.

- Den Kreditgebern der Schuldscheine wurde das Recht eingeräumt, ihren Anteil am jeweiligen Schuldscheindarlehen zu kündigen, wenn ein Dritter oder eine Gruppe von gemeinsam handelnden Dritten die Mehrheit der Anteile an der United Internet AG erlangt. Das Recht zur Kündigung steht jedem Kreditgeber einzeln binnen 30 Tagen nach Ankündigung des Kontrollwechsels durch die Gesellschaft offen. Dieses Kündigungsrecht besteht jedoch nicht, wenn die Mehrheit der Anteile durch Herrn Ralph Dommermuth erlangt wird.

## Entschädigungsvereinbarungen für den Fall eines Kontrollwechsels infolge eines Übernahmeangebots

Weder bei Vorständen noch bei Mitarbeitern der Gesellschaft wurden Entschädigungsvereinbarungen für den Fall eines Kontrollwechsels infolge eines Übernahmeangebots getroffen.

LAGEBERICHT		
Grundlagen der Gesellschaft und des Konzerns	Risiko-, Chancen- und Prognosebericht	<b>Erklärung zur Unternehmensführung</b>
Wirtschaftsbericht	IKS und RMS	Vergütungsbericht
Nachtragsbericht	Übernahmerechtliche Angaben	Abhängigkeitsbericht

## 7. ERKLÄRUNG ZUR UNTERNEHMENSFÜHRUNG

### Grundlagen der Corporate Governance

Die Unternehmensführung der United Internet AG als börsennotierte deutsche Aktiengesellschaft wird in erster Linie durch das Aktiengesetz und durch die Vorgaben des Deutschen Corporate Governance Kodex (DCGK) bestimmt.

Der Begriff Corporate Governance steht für eine verantwortungsbewusste und auf nachhaltige Wertschöpfung ausgerichtete Führung und Kontrolle von Unternehmen. Effiziente Zusammenarbeit zwischen Vorstand und Aufsichtsrat, Achtung der Aktionärsinteressen sowie Offenheit und Transparenz der Unternehmenskommunikation sind wesentliche Aspekte guter Corporate Governance.

Vorstand und Aufsichtsrat der United Internet AG sehen sich in der Verpflichtung, durch eine verantwortungsbewusste und langfristig ausgerichtete Unternehmensführung für den Bestand des Unternehmens und eine nachhaltige Wertschöpfung zu sorgen.

Der nachfolgende Bericht enthält die „Erklärung zur Unternehmensführung“ gemäß § 289f HGB für die Einzelgesellschaft und gemäß § 315d HGB für den Konzern sowie gemäß Grundsatz 22 des Deutschen Corporate Governance Kodex von Vorstand und Aufsichtsrat.

### Führungs- und Unternehmensstruktur

Entsprechend ihrer Rechtsform verfügt die United Internet AG mit ihren Organen Vorstand und Aufsichtsrat über eine zweigeteilte Leitungs- und Überwachungsstruktur. Das dritte Organ bildet die Hauptversammlung. Alle drei Organe sind dem Wohl des Unternehmens verpflichtet.

### Vorstand

#### Arbeitsweise des Vorstands

Der Vorstand ist das Leitungsorgan des Konzerns. Er bestand im Geschäftsjahr 2021 aus 2 Personen. Der Vorstand führt die Geschäfte nach Gesetz und Satzung, der vom Aufsichtsrat beschlossenen Geschäftsordnung sowie den jeweiligen Empfehlungen des Deutschen Corporate Governance Kodex, soweit nicht nach Maßgabe von § 161 AktG Abweichungen erklärt sind.

Der Vorstand ist zuständig für die Aufstellung der Zwischen- und Jahresabschlüsse sowie für die Besetzung von personellen Schlüsselpositionen im Unternehmen.

Entscheidungen von grundlegender Bedeutung bedürfen der Zustimmung durch den Aufsichtsrat. Der Vorstand berichtet dem Aufsichtsrat nach Maßgabe der gesetzlichen Bestimmungen des § 90 AktG und gibt dem Vorsitzenden des Aufsichtsrats mindestens einmal pro Monat mündlich und auf Anforderung des Vorsitzenden des Aufsichtsrats auch schriftlich einen Überblick über den aktuellen Stand der nach § 90 AktG relevanten Berichtsgegenstände. Der Aufsichtsratsvorsitzende wird demnach über wichtige Ereignisse, die für die Beurteilung der Lage und Entwicklung sowie für die Leitung des Unternehmens von wesentlicher Bedeutung sind, unverzüglich durch den Vorsitzenden bzw. Sprecher des Vorstands oder den Finanzvorstand informiert. Als wichtiger Anlass ist auch jede wesentliche Abweichung von der

Planung oder sonstigen Prognosen der Gesellschaft anzusehen. Der Vorsitzende bzw. Sprecher des Vorstands oder der Finanzvorstand informiert den Vorsitzenden des Aufsichtsrats ferner nach Möglichkeit vorab, sonst unverzüglich danach über jede Ad-hoc-Mitteilung der Gesellschaft nach Art. 17 MAR.

Für die Mitglieder des Vorstands gilt eine Altersgrenze von 70 Jahren. Diese Vorgabe wird derzeit ausnahmslos eingehalten.

Der Vorstand führt die Geschäfte der Gesellschaft gesamtverantwortlich nach einheitlichen Zielsetzungen, Plänen und Richtlinien. Unbeschadet der Gesamtverantwortung des Vorstands handelt jedes Vorstandsmitglied in dem ihm zugewiesenen Ressort eigenverantwortlich, ist aber gehalten, die auf das ihm zugewiesene Ressort bezogenen Interessen dem Gesamtwohl des Unternehmens unterzuordnen.

Die Aufgabenverteilung innerhalb des Vorstands regelt der Gesamtvorstand in einem Geschäftsverteilungsplan.

Die Vorstandsmitglieder unterrichten sich gegenseitig über wichtige Vorgänge innerhalb ihrer Geschäftsbereiche. Angelegenheiten von größerer Bedeutung, die nicht im Budget verabschiedet sind, sind von wenigstens zwei Vorstandsmitgliedern zu erörtern und zu entscheiden, wobei eines der beiden Vorstandsmitglieder das Ressort Finanzen verantworten muss.

Unbeschadet ihrer Ressortzuständigkeit verfolgen alle Vorstandsmitglieder ständig die für den Geschäftsverlauf der Gesellschaft entscheidenden Daten, um jederzeit auf die Abwendung drohender Nachteile, die Durchführung wünschenswerter Verbesserungen oder zweckmäßiger Änderungen durch Anrufung des Gesamtvorstands oder sonst auf geeignete Weise hinwirken zu können.

Der Gesamtvorstand beschließt über alle Angelegenheiten, die von besonderer Bedeutung und Tragweite für die Gesellschaft oder ihre Tochter- und Beteiligungsgesellschaften sind.

Der Gesamtvorstand entscheidet mit einfacher Stimmenmehrheit. Bei Stimmengleichheit gibt die Stimme des Vorstandsvorsitzenden den Ausschlag. Die Beschlüsse des Vorstands werden in einer Niederschrift festgehalten.

Der Gesamtvorstand kommt regelmäßig einmal im Monat und sonst bei Bedarf zu einer Vorstandssitzung zusammen.

Jedes Vorstandsmitglied legt Interessenkonflikte unverzüglich gegenüber dem Aufsichtsratsvorsitzenden und dem Vorsitzenden bzw. Sprecher des Vorstands offen und informiert gegebenenfalls das andere Vorstandsmitglied hierüber.

## Aktuelle Zusammensetzung des Vorstands

Der Vorstand der United Internet AG bestand im Geschäftsjahr 2021 aus folgenden Mitgliedern:

### **Vorstandsmitglieder zum 31. Dezember 2021**

- Ralph Dommermuth, Unternehmensgründer und Vorstandsvorsitzender (seit 1988 im Unternehmen)
- Martin Mildner, Finanzvorstand (seit 1. Oktober 2020 im Unternehmen)

LAGEBERICHT		
Grundlagen der Gesellschaft und des Konzerns	Risiko-, Chancen- und Prognosebericht	<b>Erklärung zur Unternehmensführung</b>
Wirtschaftsbericht	IKS und RMS	Vergütungsbericht
Nachtragsbericht	Übernahmerechtliche Angaben	Abhängigkeitsbericht

## Aufsichtsrat

### Arbeitsweise des Aufsichtsrats

Der von der Hauptversammlung gewählte Aufsichtsrat bestand bis zum Ablauf der Aufsichtsratsitzung am 24. März 2021 aus 6 Mitgliedern. In dem Zeitraum vom 25. März 2021 bis zum 26. Mai 2021 aus 5 Mitgliedern und seit dem 27. Mai 2021 besteht der Aufsichtsrat, entsprechend den Beschlüssen der Hauptversammlung vom 27. Mai 2021, wieder aus 6 Mitgliedern. Die Amtsperiode der Aufsichtsratsmitglieder beträgt in der Regel 5 Jahre.

Der Aufsichtsrat hält mit dem Vorstand regelmäßig Kontakt und überwacht und berät – gemäß Gesetz, Satzung, Geschäftsordnung sowie den jeweiligen Empfehlungen des Deutschen Corporate Governance Kodex, soweit nicht nach Maßgabe von § 161 AktG eine Abweichung erklärt ist – den Vorstand bei der Führung der Geschäfte und dem Risiko- und Chancenmanagement des Unternehmens.

In regelmäßigen Abständen erörtert der Aufsichtsrat mit dem Vorstand alle für das Unternehmen relevanten Fragen der Strategie und deren Umsetzung, der Planung, der Geschäftsentwicklung, der Risikolage, des Risikomanagements sowie der Compliance. Er diskutiert mit dem Vorstand die Quartalsmitteilungen und Halbjahresberichte vor ihrer Veröffentlichung und verabschiedet die Jahresplanung. Er prüft den Jahres- und Konzernabschluss und billigt die Abschlüsse, wenn keine Einwände zu erheben sind. Dabei berücksichtigt er die Prüfungsberichte des Abschlussprüfers.

In den Aufgabenbereich des Aufsichtsrats fallen auch die Bestellung der Vorstandsmitglieder sowie die Festlegung der Vorstandsvergütung und deren regelmäßige Überprüfung unter Beachtung der jeweils geltenden gesetzlichen Bestimmungen sowie den Empfehlungen des Deutschen Corporate Governance Kodex, soweit nicht nach § 161 AktG eine Abweichung erklärt wird.

Bei der Bestellung von Vorstandsmitgliedern strebt der Aufsichtsrat eine für die Gesellschaft bestmögliche, vielfältige und sich gegenseitig ergänzende Zusammensetzung an und achtet auf eine langfristige Nachfolgeplanung. Dabei spielen vor allem Erfahrung und Branchenkenntnisse sowie fachliche und persönliche Qualifikationen eine wichtige Rolle.

Im Rahmen der langfristigen Nachfolgeplanung befasst sich der Aufsichtsrat unter Einbeziehung des Vorstands regelmäßig mit hochqualifizierten Führungskräften, die als potenzielle Kandidaten für Vorstandspositionen in Betracht kommen.

Zur Selbstbeurteilung führt der Aufsichtsrat regelmäßig eine Effizienzprüfung durch. Im Einklang mit der Empfehlung D.13 des Deutschen Corporate Governance Kodex beurteilt der Aufsichtsrat regelmäßig, wie wirksam er jeweils als Gremium seine Aufgaben erfüllt. Der Aufsichtsrat nimmt zu diesem Zweck in einem Turnus von ungefähr zwei Jahren eine Selbstbeurteilung mittels Fragebögen vor. Die Ergebnisse der Befragung werden anonymisiert ausgewertet und anschließend in einer Plenumsitzung diskutiert. Der dabei zutage tretende Verbesserungsbedarf wird aufgegriffen. Die letzte Selbstbeurteilung wurde im 4. Quartal 2019 durchgeführt und bewertet.

Die Mitglieder des Aufsichtsrats nehmen die für ihre Aufgaben erforderlichen Aus- und Fortbildungsmaßnahmen eigenverantwortlich wahr und werden dabei von der Gesellschaft angemessen unterstützt.

Der Aufsichtsrat wird mindestens zweimal im Kalenderhalbjahr einberufen. Die Sitzungen des Aufsichtsrates werden durch seinen Vorsitzenden mindestens 14 Tage vorher schriftlich einberufen.

Mit der Einberufung sind die Gegenstände der Tagesordnung mitzuteilen. Ist eine Tagesordnung nicht ordnungsgemäß angekündigt worden, darf hierüber nur beschlossen werden, wenn vor der Beschlussfassung kein Aufsichtsratsmitglied widerspricht.

Beschlüsse des Aufsichtsrates werden in der Regel in Präsenzsitzungen gefasst. Es ist jedoch zulässig, dass Sitzungen des Aufsichtsrats in Form einer Video- oder Telefonkonferenzverbindung abgehalten werden oder dass einzelne Aufsichtsratsmitglieder im Wege der Video- oder Telefonübertragung zugeschaltet werden und dass in diesen Fällen auch die Beschlussfassung oder die Stimmabgabe per Video- oder Telefonkonferenzverbindung erfolgt. Sitzungen werden vom Vorsitzenden des Aufsichtsrats geleitet. Außerhalb von Sitzungen können auf Anordnung des Vorsitzenden Beschlussfassungen auch auf anderem Wege, zum Beispiel per Telefon oder per E-Mail erfolgen, wenn kein Mitglied diesem Verfahren widerspricht.

Der Aufsichtsrat ist beschlussfähig, wenn alle Mitglieder ordnungsgemäß geladen wurden und an der Beschlussfassung mindestens 3 Mitglieder teilnehmen. Ein Mitglied nimmt auch dann an einer Beschlussfassung teil, wenn es sich in der Abstimmung der Stimme enthält.

Beschlüsse des Aufsichtsrates werden, soweit das Gesetz nicht zwingend etwas anderes bestimmt, mit einer einfachen Mehrheit gefasst.

Über die Verhandlungen und Beschlüsse des Aufsichtsrates werden Niederschriften angefertigt.

Der Vorsitzende des Aufsichtsrates ist ermächtigt, im Namen des Aufsichtsrates die zur Durchführung der Beschlüsse des Aufsichtsrates erforderlichen Willenserklärungen abzugeben.

In der Sitzung des Aufsichtsrats im Dezember 2020 wurde entschieden, einen Prüfungs- und Risikoausschuss zu etablieren. In der darauffolgenden Sitzung im März 2021 wurde die erforderliche Anpassung der Geschäftsordnung des Aufsichtsrats beschlossen, die Aufgaben des Prüfungs- und Risikoausschusses festgelegt sowie eine entsprechende Geschäftsordnung für den Prüfungs- und Risikoausschuss verabschiedet.

Der Prüfungs- und Risikoausschuss unterstützt den Aufsichtsrat bei der Überwachung der Rechnungslegung und der Integrität des Rechnungslegungsprozesses sowie der Überwachung der Wirksamkeit und Funktionsfähigkeit des internen Kontrollsystems, des Risikomanagementsystems, des Compliance-Systems und des internen Revisionssystems. Des Weiteren unterstützt er den Aufsichtsrat bei der Überwachung der Abschlussprüfung, der vom Abschlussprüfer erbrachten Leistungen, der Prüfhonorare und der von ihm zusätzlich erbrachten Leistungen.

Der Prüfungs- und Risikoausschuss beschäftigt sich intensiv mit dem Jahresabschluss und dem Konzernabschluss, dem zusammengefassten Lagebericht für die Gesellschaft und den Konzern, der nichtfinanziellen Erklärung und der nichtfinanziellen Konzernenerklärung sowie dem Vorschlag des Vorstands zur Verwendung des Bilanzgewinns. Mit Vorstand und Abschlussprüfer erörtert er die Prüfungsberichte, den Prüfungsablauf, die Prüfungsschwerpunkte und -methodik sowie die Prüfungsergebnisse, auch hinsichtlich des internen Kontrollsystems bezogen auf den Rechnungslegungsprozess, und gibt Empfehlungen an den Aufsichtsrat. Er nimmt regelmäßig eine Beurteilung der Qualität der Abschlussprüfung vor. Vor deren Veröffentlichung erörtert er mit dem Vorstand die Quartalsmitteilungen und den Halbjahresfinanzbericht.

Der Prüfungs- und Risikoausschuss bereitet die Verhandlungen und Beschlüsse des Aufsichtsrats für den Wahlvorschlag des Abschlussprüfers an die Hauptversammlung und Entscheidungen zu Corporate-Governance-Themen vor und beschließt auch über die Zustimmung zu wesentlichen Geschäften mit nahestehenden Unternehmen und Personen gemäß § 111b Abs. 1 AktG (sog. Related Party Transactions).

LAGEBERICHT		
Grundlagen der Gesellschaft und des Konzerns	Risiko-, Chancen- und Prognosebericht	<b>Erklärung zur Unternehmensführung</b>
Wirtschaftsbericht	IKS und RMS	Vergütungsbericht
Nachtragsbericht	Übernahmerechtliche Angaben	Abhängigkeitsbericht

Der Vorsitzende des Prüfungs- und Risikoausschusses erstattet dem Aufsichtsrat regelmäßig Bericht über die Tätigkeit des Prüfungsausschusses. Bei wesentlichen Vorkommnissen und Feststellungen des Prüfungs- und Risikoausschusses informiert er unverzüglich den Vorsitzenden des Aufsichtsrats.

## Ziele für die Zusammensetzung des Aufsichtsrats / Stand der Umsetzung

Der Aufsichtsrat der Gesellschaft strebt eine Zusammensetzung des Aufsichtsrats an, die eine qualifizierte Aufsicht und Beratung des Vorstands der Gesellschaft ermöglicht.

Vor dem Hintergrund

- seiner eigenen Größe,
- des Geschäftsfeldes, in dem die Gesellschaft tätig ist,
- der Größe und Struktur der Gesellschaft,
- des Umfangs der internationalen Tätigkeit der Gesellschaft sowie
- ihrer gegenwärtigen Aktionärsstruktur

hat der Aufsichtsrat der Gesellschaft die folgenden Vorgaben für die Zusammensetzung des Aufsichtsrats beschlossen. Diese berücksichtigen sowohl in Bezug auf die Anforderungen an einzelne Aufsichtsratsmitglieder als auch in Bezug auf die Anforderungen an die Zusammensetzung des Gesamtgremiums die gesetzlichen Vorgaben und – soweit nicht ausdrücklich eine Abweichung erklärt ist – die Vorgaben des deutschen Corporate Governance Kodex. Insbesondere ist im Hinblick auf das Gesamtgremium ein Kompetenzprofil vorgesehen.

Der Aufsichtsrat wird die Ziele bei den Wahlvorschlägen berücksichtigen und sich bei den jeweiligen Kandidaten über das Vorliegen der Voraussetzungen vergewissern. Dabei ist die spezifische Situation des Unternehmens zu berücksichtigen.

## Anforderungen an einzelne Mitglieder

Der Aufsichtsrat der Gesellschaft strebt an, dass jedes Aufsichtsratsmitglied die nachfolgenden Voraussetzungen erfüllt:

### Allgemeines Anforderungsprofil

Jedes Aufsichtsratsmitglied soll über die erforderlichen Kenntnisse und Erfahrungen verfügen, die es befähigen, die Gesellschaft sorgfaltsgemäß zu überwachen und zu beraten und etwaige Risiken für die Geschäfte der Gesellschaft zu beurteilen. Der Aufsichtsrat wird zudem darauf achten, dass sämtliche Aufsichtsratsmitglieder über ein persönliches Profil verfügen, das sie befähigt, das Ansehen der Gesellschaft in der Öffentlichkeit zu wahren.

### Zeitliche Verfügbarkeit

Alle Aufsichtsratsmitglieder sollen den für die sorgfältige Wahrnehmung des Mandats erforderlichen Zeitaufwand über ihre gesamte Amtszeit hinweg erbringen können. Die Aufsichtsratsmitglieder sollen insbesondere die Anforderungen des Gesetzes und des Deutschen Corporate Governance Kodex im Hinblick auf die zulässige Anzahl von Aufsichtsratsmandaten beachten.

### **Interessenskonflikte**

Aufsichtsratsmitglieder sollen keine anderweitigen Tätigkeiten ausüben, die das häufige Auftreten von Interessenkonflikten wahrscheinlich machen. Dazu gehören leitende Positionen bei wesentlichen Wettbewerbern.

### **Altersgrenze für Aufsichtsratsmitglieder**

Mitglieder des Aufsichtsrats sollen in der Regel zum Zeitpunkt ihrer Wahl oder Wiederwahl das 70. Lebensjahr noch nicht erreicht haben.

## **Anforderungen an die Zusammensetzung des Gesamtgremiums**

Neben den individuellen Anforderungen an die Aufsichtsratsmitglieder strebt der Aufsichtsrat der Gesellschaft an, dass das Gesamtgremium die nachfolgenden Voraussetzungen erfüllt:

### **Kompetenzprofil für das Gesamtgremium**

Die Mitglieder des Aufsichtsrats müssen in ihrer Gesamtheit über die zur erforderlichen Wahrnehmung der Aufgaben erforderlichen Kenntnisse, Fähigkeiten und fachlichen Erfahrungen verfügen. Der Aufsichtsrat strebt an, dass der Aufsichtsrat in seiner Gesamtheit ein möglichst breites Spektrum der für das Unternehmen relevanten Kenntnisse und Erfahrungen abdeckt und insbesondere die folgenden Voraussetzungen erfüllt:

- Vertiefte Kenntnisse und Erfahrungen in der Telekommunikations- und Internet-Branche;
- Fachkenntnisse oder Erfahrungen aus anderen Wirtschaftsbereichen;
- unternehmerische bzw. betriebliche Erfahrungen;
- mindestens ein Mitglied des Aufsichtsrats mit mehrjähriger im Ausland oder in einem international tätigen Unternehmen erworbener operativer Erfahrung;
- mindestens ein Mitglied mit besonderen Kenntnissen und Erfahrungen in der Anwendung von Rechnungslegungsgrundsätzen und internen Kontrollverfahren;
- vertiefte Kenntnisse und Erfahrungen im Controlling und Risikomanagement;
- vertiefte Kenntnisse und Erfahrungen auf dem Gebiet der Governance und Compliance.

Durch das Inkrafttreten des Gesetzes zur Stärkung der Finanzmarktintegrität (FISG) werden sich die Anforderungen an das Kompetenzprofil des Aufsichtsrats und des Prüfungs- und Risikoausschusses im Falle einer Nachbestellung nochmals erhöhen.

### **Diversität**

Der Aufsichtsrat strebt an, dass der Aufsichtsrat vielfältig zusammengesetzt ist, damit der Aufsichtsrat als Gesamtgremium über eine ausreichende Meinungs- und Kenntnisvielfalt verfügt. Bei seinen Wahlvorschlägen wird der Aufsichtsrat das von der Gesellschaft festgelegte Diversitätskonzept berücksichtigen.

### **Unabhängigkeit**

Der Aufsichtsrat strebt an, dass jeweils mindestens vier der sechs Mitglieder des Aufsichtsrats auch unabhängig im Sinne der Kriterien gemäß den Empfehlungen des deutschen Corporate Governance Kodex sind.



Grundlagen der Gesellschaft und des Konzerns	Risiko-, Chancen- und Prognosebericht	<b>Erklärung zur Unternehmensführung</b>
Wirtschaftsbericht	IKS und RMS	Vergütungsbericht
Nachtragsbericht	Übernahmerechtliche Angaben	Abhängigkeitsbericht

## Aktuelle Zusammensetzung des Aufsichtsrats / Stand der Umsetzung

Der Aufsichtsrat der United Internet AG bestand im Geschäftsjahr 2021 aus folgenden Mitgliedern:

### Aufsichtsratsmitglieder zum 31. Dezember 2021

- Philipp von Bismarck,  
Aufsichtsratsvorsitzender seit Mai 2021, Mitglied des Prüfungs- und Risikoausschusses seit Mai 2021  
(seit Juli 2020)
- Dr. Manuel Cubero del Castillo-Olivares,  
stellv. Aufsichtsratsvorsitzender seit Mai 2021  
(seit Mai 2020)
- Prof. Dr. Andreas Söffing,  
Vorsitzender des Prüfungs- und Risikoausschusses seit Mai 2021  
(seit Mai 2021)
- Dr. Claudia Borgas-Herold  
(seit Mai 2020)
- Stefan Rasch,  
Mitglied des Prüfungs- und Risikoausschusses seit Mai 2021  
(seit Mai 2021)
- Prof. Dr. Yasmin Mei-Yee Weiß  
(seit Juli 2020)

### Ausgeschieden im Geschäftsjahr 2021

- Kurt Dobitsch  
(von Mai 1998 bis Mai 2021)
- Michael Scheeren  
(von Mai 2002 bis März 2021)

Nach der Einschätzung des Aufsichtsrates sind sämtliche sechs Mitglieder des aktuellen Aufsichtsrats, Frau Borgas-Herold und Frau Weiß sowie die Herren von Bismarck, Cubero del Castillo-Olivares, Söffing und Rasch auch unabhängig im Sinne der Empfehlung C.7 des deutschen Corporate Governance Kodex.

Vorbehaltlich der Bildung von Rumpfgeschäftsjahren endet das jeweilige Amt der Aufsichtsratsmitglieder mit dem Ablauf der ordentlichen Hauptversammlung des Jahres 2025.

## Zielgrößen für den Frauenanteil in Aufsichtsrat, Vorstand und Führungsebenen / Stand der Umsetzung

Das „Gesetz für die gleichberechtigte Teilhabe von Frauen und Männern an Führungspositionen in der Privatwirtschaft und im öffentlichen Dienst“ (FührposGleichberG) vom 24. April 2015 hat das Aktiengesetz sowie eine Reihe weiterer Gesetze verändert.

Für die United Internet AG ergeben sich aus dem Gesetz insbesondere folgende Verpflichtungen:

- Festlegung von Zielgrößen für den Frauenanteil im Aufsichtsrat der United Internet AG durch den Aufsichtsrat
- Festlegung von Zielgrößen für den Frauenanteil im Vorstand der United Internet AG durch den Aufsichtsrat
- Festlegung von Zielgrößen für den Frauenanteil in der ersten und zweiten Führungsebene der United Internet AG durch den Vorstand

Die erstmalige Festlegung musste bis zum 30. September 2015 erfolgen und durfte maximal einen Zeitraum bis zum 30. Juni 2017 erfassen, innerhalb dessen die angestrebte Zielgröße erreicht werden soll. Die nachfolgenden Festlegungen dürfen jeweils maximal einen Zeitraum von 5 Jahren umfassen.

Nach eingehender Prüfung haben Aufsichtsrat und Vorstand der United Internet AG mit Beschlussfassung von 16. März 2021 dazu folgende Beschlüsse gefasst:

- Der Aufsichtsrat legte das Ende der Frist für das Erreichen der aktuellen Zielgrößen des Frauenanteils im Aufsichtsrat und Vorstand auf den Ablauf der Hauptversammlung, die über die Entlastung des Aufsichtsrates für das Geschäftsjahr 2024 entscheidet (Mai 2025), fest.
- Nachdem zuvor für den Aufsichtsrat die Zielgröße „0“ festgelegt war, wurde nun die Zielgröße für den Frauenanteil auf 30 % festgelegt. Der Aufsichtsrat setzt sich mittlerweile gemäß Beschluss der Hauptversammlung 2021 aus zwei Frauen und vier Männern zusammen.
- Der zweiköpfige Vorstand setzt sich derzeit ausschließlich aus Männern zusammen. Nachdem zuvor für den Vorstand die Zielgröße „0“ festgelegt war, wurde nun – für den Fall einer Vergrößerung des Gremiums – die Zielgröße für den Frauenanteil auf 30 % festgelegt.
- Sowohl hinsichtlich des Frauenanteils im Aufsichtsrat als auch im Vorstand behält sich der Aufsichtsrat vor, über die Zielgröße erneut zu beschließen, sollte sich eine Neubesetzung abzeichnen.

Für den Frauenanteil in der ersten und zweiten Führungsebene wurde keine Zielgröße festgelegt, da es bei der United Internet AG aufgrund ihrer Holding-Struktur keine Führungsebenen unterhalb des Vorstands gibt.

Aufsichtsrat und Vorstand der United Internet AG sehen die genannte Zielgröße für den Aufsichtsrat derzeit als erfüllt an. Die genannte Zielgröße für den Vorstand wird (angesichts der aktuellen Größe des Gremiums) derzeit nicht erfüllt, wird aber bei einer Erweiterung des Vorstands entsprechend berücksichtigt werden.

## Diversitätskonzept (§§ 289f Abs. 2 Nr. 6, 315d HGB)

Die Gesellschaft strebt an, dass Vorstand und Aufsichtsrat vielfältig zusammengesetzt sind und sie als Gesamtgremien über eine ausreichende Meinungs- und Kenntnisvielfalt verfügen.

LAGEBERICHT		
Grundlagen der Gesellschaft und des Konzerns	Risiko-, Chancen- und Prognosebericht	<b>Erklärung zur Unternehmensführung</b>
Wirtschaftsbericht	IKS und RMS	Vergütungsbericht
Nachtragsbericht	Übernahmerechtliche Angaben	Abhängigkeitsbericht

Es sollen insbesondere folgende Kriterien Berücksichtigung finden:

- Die Mitglieder des Vorstands und des Aufsichtsrats sollen sich innerhalb des jeweiligen Gremiums im Hinblick auf ihre Erfahrungen und ihren Bildungs- und beruflichen Hintergrund ergänzen, um ein gutes Verständnis des aktuellen Stands sowie der längerfristigen Chancen und Risiken im Zusammenhang mit der Geschäftstätigkeit des Unternehmens entwickeln zu können.
- In der Hauptversammlung, die über die Entlastung des Aufsichtsrates für das Geschäftsjahr 2019 entschieden hat, wurde der Aufsichtsrat neu gewählt und auf sechs Mitglieder vergrößert. Ziel des Unternehmens ist es, damit eine vielfältigere Zusammensetzung des Aufsichtsrats zu erreichen. Seitdem setzt sich der Aufsichtsrat aus sechs Mitgliedern zusammen, davon zwei Frauen. Auf diese Weise erfüllt United Internet die Frauenzielquote von 30 %. Der aus zwei Personen bestehende Vorstand der Gesellschaft setzt sich derzeit ausschließlich aus Männern zusammen, wobei bei einer zukünftigen Erweiterung des Vorstands eine Erweiterung der Frauenquote auf 30 % angestrebt wird. Beide Geschlechter sollen grundsätzlich gleichberechtigt nach Maßgabe ihrer Qualifikation behandelt werden.
- Mit Ausnahme einer Altersgrenze von 70 Jahren bestehen für die Mitglieder von Vorstand und Aufsichtsrat keine Differenzierungen nach dem Alter und es soll allein nach den erforderlichen Kenntnissen und Erfahrungen differenziert werden.
- Bei der gegenwärtigen Größe von Vorstand und Aufsichtsrat von nur zwei bzw. sechs Mitgliedern werden keine Vorgaben hinsichtlich der geographischen Herkunft gemacht. Dem Erfordernis internationaler Erfahrung wird im Fall des Aufsichtsrats bereits dadurch Rechnung getragen, dass mindestens ein Mitglied des Aufsichtsrats mehrjährige im Ausland oder in einem international tätigen Unternehmen erworbene operative Erfahrung aufweisen soll.

Die vorstehenden Anforderungen an die Diversität von Vorstand und Aufsichtsrat sind nach Einschätzung von Vorstand und Aufsichtsrat gegenwärtig erfüllt. Zusätzliche oder bestimmtere Kriterien hält die Gesellschaft für nicht sachgerecht. Bei einer höheren Anzahl und Bestimmtheit der Diversitätsaspekte würde angesichts der Größe von Vorstand und Aufsichtsrats von derzeit zwei bzw. sechs eine passende Besetzung der Positionen unter Beachtung aller Diversitätskriterien erhebliche Schwierigkeiten bereiten.

## Hauptversammlung

Die jährliche ordentliche Hauptversammlung ist das Organ der Willensbildung der Aktionäre der United Internet AG. In der ordentlichen Hauptversammlung wird den Anteilseignern der Jahres- und Konzernabschluss vorgelegt. Die Aktionäre entscheiden über die Verwendung des Bilanzgewinns und stimmen zu weiteren durch Gesetz festgelegten Themen wie der Entlastung von Vorstand und Aufsichtsrat und der Wahl des Abschlussprüfers ab. Jede Aktie besitzt eine Stimme. Zur Teilnahme an der Hauptversammlung sind diejenigen Aktionäre berechtigt, die sich rechtzeitig anmelden und die am Tag der Hauptversammlung im Aktienregister eingetragen sind. Die Aktionäre können ihre Stimmrechte auf der Hauptversammlung auch durch einen Vertreter ausüben lassen. Die Gesellschaft stellt dazu einen Stimmrechtsvertreter bereit, der nach Weisung der Aktionäre abstimmt, soweit er dazu von den Aktionären den Auftrag erhält.

## Compliance

Compliance ist ein integraler Bestandteil der Unternehmens- und Führungskultur des United Internet Konzerns. Für die United Internet AG bedeutet Compliance die Übereinstimmung ihrer Aktivitäten mit allen für die Geschäftstätigkeit maßgeblichen Gesetzen sowie mit den eigenen Grundsätzen und Regeln.

Dazu zählen auch der offene und faire Umgang mit Mitarbeitern, Kunden, Geschäftspartnern, Aktionären und der Öffentlichkeit. Als Internet-Dienstleister mit mehreren Millionen Kunden und einer hohen Zahl von Geschäftspartnern ist United Internet darauf angewiesen, durch ein rechtlich und ethisch einwandfreies Verhalten das Vertrauen seiner Kunden und Geschäftspartner zu erhalten.

Um ein dem Selbstverständnis des Unternehmens entsprechendes Verhalten zu gewährleisten, hat der Vorstand einen verbindlichen Rahmen für die ethischen Grundsätze und Wertvorstellungen des Unternehmens geschaffen. Er hat Werte und Führungsleitlinien definiert sowie wichtige Verhaltensregeln in einem Verhaltenskodex zusammengefasst. Diese „Kultur des Miteinanders“ gibt den Mitarbeitern Orientierung für den Arbeitsalltag und schafft einen sicheren Handlungsrahmen für richtige Entscheidungen. Als Leitbild gilt dieser Rahmen für Vorstand, Geschäftsführung, Führungskräfte und alle Mitarbeiter gleichermaßen.

Um die Einhaltung der gesetzlichen Bestimmungen und unternehmensinternen Richtlinien sicherzustellen, hat der Vorstand eine Compliance-Organisation eingerichtet.

Die Compliance-Organisation ist Teil eines ganzheitlichen Risikomanagements, zu dem neben den „GRC“-Funktionen Corporate Governance, Risk Management & Compliance auch die Bereiche Corporate Audit und Legal Department gehören. Diese risikomitigierenden Funktionen stehen unter der einheitlichen Leitung des Group General Counsels, der direkt an den Finanzvorstand (CFO) der United Internet AG berichtet.

Die Compliance-Organisation ist verantwortlich für die Schaffung von geeigneten Strukturen und Prozessen, um die Umsetzung von Compliance im Unternehmen zu unterstützen und Maßnahmen risikoorientiert auszurichten. Zu den Compliance-Prozessen zählen z. B. Freigabeverfahren im Bereich Korruptionsprävention und vertrauensvolle Meldewege, die den Beschäftigten die Möglichkeit einräumen, auf mögliches Fehlverhalten oder Rechtsverstöße im Unternehmen hinzuweisen.

Die Compliance-Organisation ist in den Unternehmenseinheiten durch funktionale und lokale Compliance Manager (FCM und LCM) präsent und verankert. Die FCM und LCM unterstützen in ihrer Zusatzfunktion neben ihrer eigentlichen Tätigkeit den Compliance-Bereich.

Übergreifendes Element des Compliance-Systems ist die Verantwortung aller Führungskräfte für Compliance. Sie beinhaltet die Vorbildrolle, wie sie in den Führungsleitlinien der Gesellschaft verankert ist und geht darüber hinaus: Alle Führungskräfte des Unternehmens müssen Compliance vorleben und sicherstellen, dass in ihrem Verantwortungsbereich geschäftliche Entscheidungen und Handlungen stets im Einklang mit den jeweiligen rechtlichen Bestimmungen und den eigenen Werten und Regeln stehen.

## Finanzpublizität / Transparenz

Es ist das erklärte Ziel von United Internet, institutionelle Investoren, Privataktionäre, Finanzanalysten, Mitarbeiter sowie die interessierte Öffentlichkeit durch regelmäßige, offene und aktuelle Kommunikation gleichzeitig und gleichberechtigt über die Lage des Unternehmens zu informieren.

Dazu werden alle wesentlichen Informationen, wie z. B. Presse- und Ad-hoc-Mitteilungen und andere Pflichtmitteilungen (wie z. B. Directors' Dealings oder Stimmrechtsmitteilungen) sowie sämtliche Finanzberichte, entsprechend den gesetzlichen Vorgaben veröffentlicht. Ferner informiert United Internet auch umfangreich über die Internetseite der Gesellschaft ([www.united-internet.de](http://www.united-internet.de)). Dort finden sich auch Dokumente und Informationen zu den Hauptversammlungen der Gesellschaft sowie weitere wirtschaftlich relevante Informationen.



LAGEBERICHT		
Grundlagen der Gesellschaft und des Konzerns	Risiko-, Chancen- und Prognosebericht	<b>Erklärung zur Unternehmensführung</b>
Wirtschaftsbericht	IKS und RMS	Vergütungsbericht
Nachtragsbericht	Übernahmerechtliche Angaben	Abhängigkeitsbericht

United Internet berichtet Aktionären, Analysten und Pressevertretern nach einem festen Finanzkalender viermal im Geschäftsjahr über die Geschäftsentwicklung sowie über die Finanz- und Ertragslage. Der Finanzkalender wird auf der Internetseite der Gesellschaft und gemäß den Vorgaben des Gesetzgebers veröffentlicht und regelmäßig aktualisiert.

Darüber hinaus informiert der Vorstand durch Ad-hoc-Mitteilungen unverzüglich über nicht öffentlich bekannte Umstände, die dazu geeignet sind, den Aktienkurs erheblich zu beeinflussen.

Im Rahmen der Investor Relations trifft sich das Management regelmäßig mit Analysten und institutionellen Anlegern. Zudem finden zur Vorstellung der Halbjahres- und Jahreszahlen Analystenkonferenzen statt, zu denen Investoren und Analysten auch telefonisch Zugang erhalten.

## Rechnungslegung und Abschlussprüfung

Die Rechnungslegung des Konzerns erfolgt nach den Grundsätzen der International Financial Reporting Standards (IFRS, wie sie in der EU anzuwenden sind) unter Berücksichtigung von § 315e HGB. Der für Ausschüttungs- und Steuerbelange relevante Jahresabschluss wird dagegen nach den Regeln des Deutschen Handelsgesetzbuchs (HGB) erstellt. Jahres- und Konzernabschluss werden durch unabhängige Abschlussprüfer geprüft. Die Wahl des Abschlussprüfers erfolgt durch die Hauptversammlung. Für das Geschäftsjahr 2021 wurde die Ernst & Young GmbH Wirtschaftsprüfungsgesellschaft, Eschborn / Frankfurt am Main, zum Abschlussprüfer bestellt. Der Aufsichtsrat erteilt den Prüfungsauftrag, legt die Prüfungsschwerpunkte und das Prüfungshonorar fest und überprüft die Unabhängigkeit des Abschlussprüfers.

Die Ernst & Young GmbH Wirtschaftsprüfungsgesellschaft ist seit dem Geschäftsjahr 2002 Abschlussprüfer für die United Internet AG und den Konzern. Der für die Prüfung verantwortliche Wirtschaftsprüfer ist seit dem Geschäftsjahr 2019 Herr Jens Kemmerich.

## Vergütung von Vorstand und Aufsichtsrat

Das Vergütungssystem sowie die Offenlegung der Vergütung der Mitglieder von Vorstand und Aufsichtsrat für das Geschäftsjahr 2021 gemäß § 162 AktG finden sich im „Vergütungsbericht 2021“, der auf der Webseite der Gesellschaft unter <https://www.united-internet.de/investor-relations/publikationen/berichte.html> veröffentlicht wird.

Angaben zur Vorstands- und Aufsichtsratsvergütung finden sich zudem im Konzernanhang unter Anhangangabe 42.



[www.united-internet.de](http://www.united-internet.de)



siehe Seite 250

## Aktienoptionsprogramme

Die Grundzüge des Mitarbeiterbeteiligungsprogrammes der United Internet AG finden sich im „Vergütungsbericht 2021“, der auf der Webseite der Gesellschaft unter <https://www.united-internet.de/investor-relations/publikationen/berichte.html> veröffentlicht wird.

Weitere Angaben finden sich zudem im Konzernanhang unter Anhangangabe 36.



siehe Seite 228

## Erklärung nach § 161 AktG zur Beachtung der Empfehlungen des Deutschen Corporate Governance Kodex

Die Corporate Governance bei United Internet orientiert sich am Deutschen Corporate Governance Kodex, den die von der Bundesministerin für Justiz im September 2001 eingesetzte Regierungskommission erstmals am 26. Februar 2002 veröffentlicht hat.

Der Kodex hat zum Ziel, das duale deutsche Corporate Governance System transparent und nachvollziehbar zu machen. Der Kodex enthält **Grundsätze**, **Empfehlungen** und **Anregungen** zur Leitung und Überwachung deutscher börsennotierter Gesellschaften, die national und international als Standards guter und verantwortungsvoller Unternehmensführung anerkannt sind. Er will das Vertrauen der Anleger, der Kunden, der Belegschaft und der Öffentlichkeit in die Leitung und Überwachung deutscher börsennotierter Gesellschaften fördern. Die Regierungskommission überprüft den Kodex jährlich darauf, ob er der aktuellen Best Practice der Unternehmensführung weiter entspricht und passt ihn gegebenenfalls an.

Die **Grundsätze** geben wesentliche rechtliche Vorgaben verantwortungsvoller Unternehmensführung wieder und dienen der Information der Anleger und weiterer Stakeholder.

**Empfehlungen** des Kodex sind im Text durch die Verwendung des Wortes „**soll**“ gekennzeichnet. Die Gesellschaften können hiervon abweichen, sind dann aber verpflichtet, dies jährlich offenzulegen und die Abweichungen zu begründen („comply or explain“). Dies ermöglicht den Gesellschaften, branchen- oder unternehmensspezifische Besonderheiten zu berücksichtigen. Eine gut begründete Abweichung von einer Kodexempfehlung kann im Interesse einer guten Unternehmensführung liegen.

Schließlich enthält der Kodex **Anregungen**, von denen ohne Offenlegung abgewichen werden kann; hierfür verwendet der Kodex den Begriff „**sollte**“.

Am 21. Dezember 2021 haben Vorstand und Aufsichtsrat der United Internet AG die nachfolgend wiedergegebene aktuelle jährliche Entsprechenserklärung nach § 161 AktG abgegeben und im Anschluss auf der Website der Gesellschaft ([www.united-internet.de](http://www.united-internet.de)) sowie im Bundesanzeiger veröffentlicht.

LAGEBERICHT		KONZERNABSCHLUSS	SONSTIGES
Grundlagen der Gesellschaft und des Konzerns	Risiko-, Chancen- und Prognosebericht		<b>Erklärung zur Unternehmensführung</b>
Wirtschaftsbericht	IKS und RMS		Vergütungsbericht
Nachtragsbericht	Übernahmerechtliche Angaben		Abhängigkeitsbericht

Vorstand und Aufsichtsrat der United Internet AG erklären gemäß § 161 Aktiengesetz:

Die United Internet AG hat den Empfehlungen des Deutschen Corporate Governance Kodex („Kodex“) in der Fassung vom 16. Dezember 2019, die der letzten Entsprechenserklärung vom 27. Mai 2021 zugrunde lagen, mit den erklärten Ausnahmen entsprochen und wird den Empfehlungen des Kodex in der geltenden Fassung vom 16. Dezember 2019, die mit Veröffentlichung im Bundesanzeiger am 20. März 2020 wirksam geworden sind, mit den nachfolgenden Ausnahmen auch zukünftig entsprechen:



www.bundesanzeiger.de

### **Bildung eines Nominierungsausschusses (Empfehlung D.5)**

Der Aufsichtsrat bildet neben dem Prüfungs- und Risikoausschuss keine weiteren Ausschüsse, sondern nimmt sämtliche weitere Aufgaben in seiner Gesamtheit wahr. Der Aufsichtsrat erachtet dies für sachgerecht, da auch bei einem sechsköpfigen Aufsichtsrat effiziente Diskussionen im Plenum und ein intensiver Meinungs-austausch möglich sind. Der Aufsichtsrat sieht demnach keine Notwendigkeit zur Einrichtung eines Nominierungsausschusses.

### **Vergütung des Vorstands – Vergütungssystem (Empfehlungen G.1 bis einschließlich G.5 des Kodex)**

Unter Berücksichtigung des Gesetzes zur Umsetzung der zweiten Aktionärsrechterichtlinie („ARUG II“) und des neuen Deutschen Corporate Governance Kodex hat der Aufsichtsrat Änderungen des Vergütungssystems für die Mitglieder des Vorstands erarbeitet und beschlossen.

Mit der Vorlage an die Hauptversammlung im Mai 2021 wurde das Vergütungssystem die Grundlage für Dienstverträge mit Vorstandsmitgliedern, die in Zukunft abgeschlossen werden. Das erarbeitete Vergütungssystem berücksichtigt die Empfehlungen in G.1 bis einschließlich G.5 des Kodex ohne Einschränkungen. Bestehende Dienstverträge mit Vorstandsmitgliedern bleiben hiervon unberührt, weshalb die Abweichung von den Empfehlungen in G.1 bis einschließlich G.5 des Kodex erklärt wird.

### **Vergütung des Vorstands – Langfristige variable Vergütung (Empfehlung G.10 Kodex)**

Nach G.10 des Kodex sollen die den Vorstandsmitgliedern gewährten variablen Vergütungsbeträge überwiegend in Aktien der Gesellschaft angelegt oder entsprechend aktienbasiert gewährt werden. Daneben soll das jeweilige Vorstandsmitglied über derartige Beträge erst nach vier Jahren verfügen können. Im Rahmen des Stock Appreciation Rights (SARs)-Programms als langfristiges Vergütungsprogramm für den Vorstand wird eine aktienbasierte Vergütung ausgelobt. Die Laufzeit dieses Programms beträgt jeweils insgesamt 6 Jahre. Innerhalb dieser 6 Jahre kann das jeweilige Vorstandsmitglied zu bestimmten Zeitpunkten bereits jeweils einen Teil (25 %) zugeteilter SARs – frühestens allerdings nach 2 Jahren – ausüben. Damit kann ein Vorstandsmitglied bereits nach 2 Jahren über einen Teil der langfristigen variablen Vergütung verfügen. Nach Ablauf von 5 Jahren ist erstmals die volle Ausübung aller SARs möglich.

Der Aufsichtsrat ist der Auffassung, dass sich dieses System der Langfristvergütung bewährt hat und sieht keinen Grund dafür, die Verfügungsmöglichkeit über im Rahmen des Programms verdiente Vergütung weiter hinauszuschieben. Durch die Anknüpfung an den Aktienkurs der United Internet AG und deren Möglichkeit, zur Erfüllung der Ansprüche aus dem Programm deren Aktien hinzugeben, findet bereits eine aus Sicht des Aufsichtsrats angemessene Teilhabe des Vorstandsmitglieds an Risiken und Chancen des Unternehmens der United Internet AG statt. Weil das Programm mit einer Laufzeit von 6 Jahren konzipiert ist und die ausgelobten SARs über diese Dauer und frühestens nach 2 Jahren entsprechend anteilig zugeteilt werden, ist aus Sicht des Aufsichtsrats eine optimale Bindungswirkung und Anreizsteuerung im Interesse der United Internet AG erreicht, die keine Änderungen erforderlich machen.

**Vergütung des Vorstands – Einbehalt/Rückforderung variabler Vergütung  
(Empfehlung G.11 Kodex)**

Nach G.11 des Kodex soll der Aufsichtsrat die Möglichkeit haben, in begründeten Fällen eine variable Vergütung einbehalten oder zurückfordern zu können. Derartige Regelungen beinhalten die aktuellen Dienstverträge der Vorstandsmitglieder nicht. In das neue Vergütungssystem wurde eine sog. „Claw Back-Klausel“ zur Rückforderung variabler Vergütung mit aufgenommen und wird zukünftig in neu zu schließenden Dienstverträgen der Vorstandsmitglieder berücksichtigt.

**Vergütung des Vorstands – Leistungen bei Vertragsbeendigung  
(Empfehlung G.13 Kodex)**

Gemäß G.13 des Kodex sollen Zahlungen an ein Vorstandsmitglied bei vorzeitiger Beendigung der Vorstandstätigkeit den Wert von zwei Jahresvergütungen nicht überschreiten und nicht mehr als die Restlaufzeit des Anstellungsvertrags vergüten. Im Fall eines nachvertraglichen Wettbewerbsverbots soll eine solche Abfindungszahlung zudem auf die Karenzentschädigung angerechnet werden. Die Anstellungsverträge für die Vorstandsmitglieder enthalten derzeit eine solche Anrechnungsmöglichkeit nicht. In das neue Vergütungssystem wurde diese mit aufgenommen und wird zukünftig in neu zu schließenden Dienstverträgen der Vorstandsmitglieder (und etwaig hieran anknüpfenden Aufhebungsverträgen) berücksichtigt.



<b>LAGEBERICHT</b>		
Grundlagen der Gesellschaft und des Konzerns	Risiko-, Chancen- und Prognosebericht	Erklärung zur Unternehmensführung
Wirtschaftsbericht	IKS und RMS	<b>Vergütungsbericht</b>
Nachtragsbericht	Übernahmerechtliche Angaben	Abhängigkeitsbericht

## 8. VERGÜTUNGSBERICHT

Mit dem Gesetz zur Umsetzung der zweiten Aktionärsrechterichtlinie (ARUG II) wurde die Richtlinie (EU) 2017/828 des Europäischen Parlaments und des Rates vom 17. Mai 2017 in nationales Recht umgesetzt. In diesem Zusammenhang führte der Gesetzgeber für börsennotierte Unternehmen neue gesetzliche Vorschriften zur Vergütungsberichterstattung ein, die für ab dem 1. Januar 2021 beginnende Geschäftsjahre gelten.

Beim „neuen“ Vergütungsbericht handelt es sich um einen von der Rechnungslegung abgekoppelten Bericht. Wesentliche bisher erforderliche Angaben, insbesondere die individualisierte Berichterstattung über die Vorstandsvergütung sowie über die Grundzüge des Vergütungssystems, wurden aus dem (Konzern-)Lagebericht herausgelöst und in den neuen Vergütungsbericht nach § 162 AktG verlagert.

Das Vergütungssystem sowie die Offenlegung der Vergütung der Mitglieder von Vorstand und Aufsichtsrat für das Geschäftsjahr 2021 gemäß § 162 AktG finden sich im „Vergütungsbericht 2021“, der auf der Webseite der Gesellschaft unter <https://www.united-internet.de/investor-relations/publikationen/berichte.html> veröffentlicht wird.

Angaben zur Vorstands- und Aufsichtsratsvergütung finden sich zudem im Konzernanhang unter Anhangangabe 42.



[www.united-internet.de](http://www.united-internet.de)



siehe Seite 250

## 9. ABHÄNGIGKEITSBERICHT

Der Vorstand erklärt gemäß § 312 AktG, dass die Gesellschaft bei den im Bericht über Beziehungen zu verbundenen Unternehmen aufgeführten Rechtsgeschäften und Maßnahmen nach den Umständen, die der Gesellschaft zu dem Zeitpunkt bekannt waren, in dem das Rechtsgeschäft vorgenommen oder die Maßnahme getroffen oder unterlassen wurde, bei jedem Rechtsgeschäft eine angemessene Gegenleistung erhalten hat oder dadurch, dass die Maßnahme getroffen oder unterlassen wurde, nicht benachteiligt worden ist.

Montabaur, den 11. März 2022

Der Vorstand



Ralph Dommermuth



Martin Mildner

**LAGEBERICHT**

Grundlagen der Gesellschaft und des Konzerns	Risiko-, Chancen- und Prognosebericht	Erklärung zur Unternehmensführung
Wirtschaftsbericht	IKS und RMS	Vergütungsbericht
Nachtragsbericht	Übernahmerechtliche Angaben	<b>Abhängigkeitsbericht</b>

# KONZERNABSCHLUSS

---

KONZERNBILANZ	142
KONZERN-GESAMTERGEBNISRECHNUNG	144
KONZERN-KAPITALFLUSSRECHNUNG	146
KONZERN-EIGENKAPITAL- VERÄNDERUNGSRECHNUNG	148
KONZERNANHANG ZUM 31. DEZEMBER 2021	150
Abschlussgrundlagen und Rechnungslegungsmethoden	150
1. Allgemeine Informationen zum Unternehmen und zum Abschluss	150
2. Bilanzierungs- und Bewertungsgrundsätze	150
3. Wesentliche Ermessensentscheidungen und Schätzungen	179
4. Unternehmenszusammenschlüsse und -beteiligungen	184
Erläuterungen zur Gewinn- und Verlustrechnung	188
5. Umsatzerlöse / Segmentberichterstattung	188
6. Umsatzkosten	192
7. Vertriebskosten	192
8. Verwaltungskosten	192
9. Sonstige betriebliche Erträge / Aufwendungen	193
10. Wertminderungsaufwendungen auf Forderungen und Vertragsvermögenswerte	194
11. Abschreibungen	194
12. Personalaufwendungen	195
13. Finanzierungsaufwendungen	196
14. Finanzerträge	197
15. Ertragsteuern	198
16. Ergebnis je Aktie	202
17. Dividende je Aktie	203
Erläuterungen zur Bilanz	204
18. Zahlungsmittel und Zahlungsmitteläquivalente	204
19. Forderungen aus Lieferungen und Leistungen	204
20. Vertragsvermögenswerte	205
21. Vorräte	206
22. Abgegrenzte Aufwendungen	206
23. Sonstige kurzfristige Vermögenswerte	207
24. Anteile an assoziierten Unternehmen und zur Veräußerung gehaltene langfristige Vermögenswerte	207
25. Sonstige langfristige finanzielle Vermögenswerte	210

26. Sachanlagen	211
27. Immaterielle Vermögenswerte (ohne Firmenwerte)	211
28. Firmenwerte	214
29. Wertminderungen des Geschäfts- oder Firmenwerts und der immateriellen Vermögenswerte mit unbestimmter Nutzungsdauer sowie derzeit noch nicht nutzbare immaterielle Vermögenswerte (Frequenzlizenzen)	214
30. Verbindlichkeiten aus Lieferungen und Leistungen	221
31. Verbindlichkeiten gegenüber Kreditinstituten	221
32. Vertragsverbindlichkeiten	224
33. Sonstige Rückstellungen	224
34. Sonstige Verbindlichkeiten	225
35. Fristigkeiten der Verbindlichkeiten	226
36. Aktienbasierte Vergütung – Mitarbeiterbeteiligungsprogramme	228
37. Grundkapital	237
38. Rücklagen	239
39. Eigene Anteile	240
40. Nicht beherrschende Anteile	241
41. Zusätzliche Angaben zu den Finanzinstrumenten	243
42. Angaben über Beziehungen zu nahe stehenden Unternehmen und Personen	250
43. Zielsetzung und Methoden des Finanzrisikomanagements	257
44. Erfolgsunsicherheiten, Eventualschulden und andere Verpflichtungen	261
45. Angaben zu Leasingverhältnissen und sonstigen finanziellen Verpflichtungen	262
46. Kapitalflussrechnung	266
47. Befreiung gemäß § 264 Abs. 3 HGB und § 264b HGB	267
48. Ereignisse nach dem Bilanzstichtag	268
49. Honorare des Abschlussprüfers	268
50. Aufstellung des Anteilsbesitzes des United Internet AG-Konzerns gemäß § 313 Abs. 2 HGB	268
51. Corporate Governance Kodex	273
<b>ENTWICKLUNG DER IMMATERIELLEN VERMÖGENSWERTE UND SACHANLAGEN</b>	<b>274</b>
<b>BESTÄTIGUNGSVERMERK DES UNABHÄNGIGEN ABSCHLUSSPRÜFERS</b>	<b>278</b>
<b>VERSICHERUNG DER GESETZLICHEN VERTRETER</b>	<b>289</b>

---

# KONZERNBILANZ

zum 31. Dezember 2021 in T€

VERMÖGENSWERTE	Anmerkung	31.12.2021	31.12.2020
<b>Kurzfristige Vermögenswerte</b>			
Zahlungsmittel und Zahlungsmitteläquivalente	18	110.116	131.270
Forderungen aus Lieferungen und Leistungen	19	380.450	344.838
Vertragsvermögenswerte	20	619.722	577.601
Vorräte	21	96.492	85.390
Abgegrenzte Aufwendungen	22	213.974	214.382
Sonstige finanzielle Vermögenswerte	23.1	118.992	82.262
Ertragsteueransprüche	15	46.354	64.822
Sonstige nicht-finanzielle Vermögenswerte	23.2	8.097	12.351
		<b>1.594.198</b>	<b>1.512.917</b>
<b>Langfristige Vermögenswerte</b>			
Anteile an assoziierten Unternehmen	24	431.625	89.567
Sonstige finanzielle Vermögenswerte	25	11.617	9.901
Sachanlagen	26	1.379.625	1.271.567
Immaterielle Vermögenswerte	27, 29	2.059.426	2.197.818
Firmenwerte	28, 29	3.627.831	3.609.437
Forderungen aus Lieferungen und Leistungen	19	47.269	53.959
Vertragsvermögenswerte	20	205.954	196.508
Abgegrenzte Aufwendungen	22	287.730	144.795
Latente Steueransprüche	15	23.810	20.412
		<b>8.074.887</b>	<b>7.593.965</b>
Zur Veräußerung gehaltene Vermögenswerte	24	0	123.955
<b>Summe Vermögenswerte</b>		<b>9.669.084</b>	<b>9.230.836</b>

**KONZERNABSCHLUSS**

<b>Bilanz</b>	Konzernanhang zum 31. Dezember 2021
Gesamtergebnisrechnung	Entwicklung der immateriellen Vermögenswerte und Sachan- lagen
Kapitalflussrechnung	Bestätigungsvermerk des Abschlussprüfers
Eigenkapitalveränderungs- rechnung	Versicherung der gesetzlichen Vertreter

SCHULDEN	Anmerkung	31.12.2021	31.12.2020
<b>Kurzfristige Schulden</b>			
Verbindlichkeiten aus Lieferungen und Leistungen	30, 35	583.395	532.778
Verbindlichkeiten gegenüber Kreditinstituten	31, 35	325.364	370.435
Ertragsteuerschulden	15, 35	58.430	114.621
Vertragsverbindlichkeiten	32, 35	157.886	152.094
Sonstige Rückstellungen	33, 35	16.248	9.302
Sonstige finanzielle Verbindlichkeiten	34.1, 35	329.177	278.636
Sonstige nicht-finanzielle Verbindlichkeiten	34.2, 35	135.733	46.747
		<b>1.606.233</b>	<b>1.504.614</b>
<b>Langfristige Schulden</b>			
Verbindlichkeiten gegenüber Kreditinstituten	31, 35	1.497.358	1.095.654
Latente Steuerschulden	15	290.481	331.639
Verbindlichkeiten aus Lieferungen und Leistungen	30, 35	2.475	6.014
Vertragsverbindlichkeiten	32, 35	32.151	33.631
Sonstige Rückstellungen	33, 35	66.026	69.329
Sonstige finanzielle Verbindlichkeiten	34.3, 35	1.251.186	1.278.744
		<b>3.139.676</b>	<b>2.815.012</b>
<b>Summe Schulden</b>		<b>4.745.909</b>	<b>4.319.626</b>
<b>EIGENKAPITAL</b>			
Grundkapital	37	194.000	194.000
Kapitalrücklage	38	1.954.652	2.322.780
Kumuliertes Konzernergebnis	38	2.562.566	2.240.473
Eigene Anteile	39	-231.451	-212.731
Neubewertungsrücklage	38	601	-4.372
Währungsumrechnungsdifferenz	38	-12.938	-21.091
<b>Auf die Anteilseigner des Mutterunternehmens entfallendes Eigenkapital</b>		<b>4.467.428</b>	<b>4.519.060</b>
Nicht beherrschende Anteile	40	455.747	392.151
<b>Summe Eigenkapital</b>		<b>4.923.175</b>	<b>4.911.210</b>
<b>Summe Schulden und Eigenkapital</b>		<b>9.669.084</b>	<b>9.230.836</b>

## KONZERN-GESAMTERGEBNISRECHNUNG

vom 1. Januar bis zum 31. Dezember 2021 in T€

	Anmerkung	2021 Januar – Dezember	2020 Januar – Dezember
Umsatzerlöse	5	5.646.177	5.367.249
Umsatzkosten	6, 11, 12	-3.684.931	-3.769.319
<b>Bruttoergebnis vom Umsatz</b>		<b>1.961.246</b>	<b>1.597.930</b>
Vertriebskosten	7, 11, 12	-835.732	-767.917
Verwaltungskosten	8, 11, 12	-243.040	-205.964
Sonstige betriebliche Aufwendungen	9,1	-21.151	-30.852
Sonstige betriebliche Erträge	9,2	54.818	74.532
Wertminderungsaufwendungen auf Forderungen und Vertragsvermögenswerte	10	-86.285	-92.869
<b>Ergebnis der betrieblichen Tätigkeit</b>		<b>829.855</b>	<b>574.860</b>
Finanzierungsaufwendungen	13	-56.224	-52.792
Finanzerträge	14	23.380	15.671
Ergebnis aus at-equity bilanzierten Unternehmen	24	-23.673	18.461
<b>Ergebnis vor Steuern</b>		<b>773.337</b>	<b>556.201</b>
Steueraufwendungen	15	-250.186	-187.441
<b>Konzernergebnis</b>		<b>523.151</b>	<b>368.760</b>
<b>davon entfallen auf</b>			
nicht beherrschende Anteile		106.679	78.212
Anteilseigner der United Internet AG		416.473	290.548



**KONZERNABSCHLUSS**

Bilanz	Konzernanhang zum 31. Dezember 2021
<b>Gesamtergebnisrechnung</b>	Entwicklung der immateriellen Vermögenswerte und Sachanlagen
Kapitalflussrechnung	Bestätigungsvermerk des Abschlussprüfers
Eigenkapitalveränderungsrechnung	Versicherung der gesetzlichen Vertreter

	Anmerkung	2021 Januar – Dezember	2020 Januar – Dezember
<b>Ergebnis je Aktie der Anteilseigner der United Internet AG (in €)</b>			
- unverwässert	16	2,23	1,55
- verwässert	16	2,22	1,54
<b>Gewichteter Durchschnitt der im Umlauf befindlichen Aktien (in Mio. Stück)</b>			
- unverwässert	16	187,05	187,35
- verwässert	16	187,61	188,37
<b>Überleitung zum gesamten Konzernergebnis</b>			
Konzernergebnis		523.151	368.760
Kategorien, die anschließend möglicherweise in den Gewinn oder Verlust umgegliedert werden			
Veränderung der Währungsdifferenzen – unrealisiert	38	10.610	-16.182
Kategorien, die nicht anschließend in den Gewinn oder Verlust umklassifiziert werden			
Marktwertveränderung von als zum beizulegenden Zeitwert im sonstigen Ergebnis bewerteten Vermögenswerte	38	1.556	33.913
Steuereffekt	38	0	-1.698
Anteil am sonstigen Ergebnis von at equity bilanzierten Unternehmen	38, 24	3.417	-2.137
<b>Sonstiges Ergebnis</b>		<b>15.583</b>	<b>13.895</b>
<b>Gesamtes Konzernergebnis</b>		<b>538.735</b>	<b>382.655</b>
davon entfallen auf			
nicht beherrschende Anteile	40	109.137	84.096
<b>Anteilseigner der United Internet AG</b>		<b>429.598</b>	<b>298.560</b>

# KONZERN-KAPITALFLUSSRECHNUNG

vom 1. Januar bis zum 31. Dezember 2021 in T€

	Anmerkung	2021 Januar - Dezember	2020 Januar - Dezember
<b>Ergebnis der betrieblichen Geschäftstätigkeit</b>			
Konzernergebnis		523.151	368.760
<b>Berichtigungen zur Überleitung des Konzernergebnisses zu den Ein- und Auszahlungen</b>			
Abschreibungen auf immaterielle Vermögenswerte und Sachanlagen	11	333.741	315.454
Abschreibungen auf im Rahmen von Unternehmenserwerben aktivierte Vermögenswerte	11	140.143	158.614
Personalaufwand aus Mitarbeiterbeteiligungen	36	19.702	14.547
Ergebnis aus at-equity bilanzierten Unternehmen	24	23.673	-18.461
Ausgeschüttete Gewinne assoziierter Unternehmen	24, 46	229	0
Veränderungen der Ausgleichsposten für latente Steueransprüche	15	-39.607	-19.345
Sonstige nicht zahlungswirksame Positionen	6, 13, 14	-13.241	134.531
<b>Cashflow der betrieblichen Tätigkeit</b>		<b>987.793</b>	<b>954.099</b>
<b>Veränderungen der Vermögenswerte und Schulden</b>			
Veränderung der Forderungen und sonstiger Vermögenswerte		-28.480	2.920
Veränderung der Vorräte		-11.102	-6.122
Veränderung der Vertragsvermögenswerte		-51.567	-92.030
Veränderung der Ertragsteueransprüche		18.468	-43.276
Veränderung der abgegrenzten Aufwendungen		-142.526	32.219
Veränderung der Verbindlichkeiten aus Lieferungen und Leistungen		46.383	57.217
Veränderung der sonstigen Rückstellungen		1.019	-7.390
Veränderung der Ertragsteuerschulden		-56.191	22.941
Veränderung der sonstigen Verbindlichkeiten		121.250	4.263
Veränderung der Vertragsverbindlichkeiten		2.587	901
<b>Veränderungen der Vermögenswerte und Schulden, gesamt</b>		<b>-100.160</b>	<b>-28.357</b>
<b>Nettozahlungen der betrieblichen Tätigkeit</b>		<b>887.633</b>	<b>925.742</b>

<b>KONZERNABSCHLUSS</b>	
Bilanz	Konzernanhang zum 31. Dezember 2021
Gesamtergebnisrechnung	Entwicklung der immateriellen Vermögenswerte und Sachanlagen
<b>Kapitalflussrechnung</b>	
Eigenkapitalveränderungsrechnung	Bestätigungsvermerk des Abschlussprüfers
	Versicherung der gesetzlichen Vertreter

	Anmerkung	2021 Januar - Dezember	2020 Januar - Dezember
<b>Cashflow aus dem Investitionsbereich</b>			
Investitionen in immaterielle Vermögenswerte und Sachanlagen	26, 27	-289.757	-447.033
Einzahlungen aus Abgängen von immateriellen Vermögenswerten und Sachanlagen		2.936	5.087
Auszahlungen für Unternehmenserwerbe abzüglich erhaltener Zahlungsmittel	4.1	-20.554	-396
Einzahlungen aus Unternehmensverkäufen abzüglich veräußerter Zahlungsmittel	46	8.789	0
Erwerb von Anteilen an assoziierten Unternehmen	4.1, 24	-226.295	-1.264
Einzahlungen aus der Veräußerung von assoziierten Unternehmen		0	500
Auszahlungen aus der Ausgabe von Darlehen	42	-2.423	0
Einzahlungen aus der Veräußerung von finanziellen Vermögenswerten	25	0	77.477
Einzahlung aus den Rückzahlungen von sonstigen finanziellen Vermögenswerten		0	4.557
<b>Nettozahlungen im Investitionsbereich</b>		<b>-527.304</b>	<b>-361.072</b>
<b>Cashflow aus dem Finanzierungsbereich</b>			
Erwerb eigener Aktien	39	-18.721	-12.235
Aufnahme von Krediten	46	1.020.000	15.722
Tilgung von Krediten	46	-667.048	-288.000
Tilgung von Frequenzverbindlichkeiten	42, 46	-61.266	-61.266
Tilgung von Leasingverbindlichkeiten	44, 45	-105.630	-107.168
Dividendenzahlungen	17	-93.615	-93.615
Ausschüttung an Minderheitsaktionäre	40	-3.043	-2.577
Auszahlung an Minderheitsaktionäre	4.1, 40	-456.775	0
<b>Nettozahlungen im Finanzierungsbereich</b>		<b>-386.098</b>	<b>-549.140</b>
Nettoveränderung der Zahlungsmittel und Zahlungsmitteläquivalente		-25.770	15.530
Zahlungsmittel und Zahlungsmitteläquivalente zu Beginn des Geschäftsjahres		131.270	117.573
Wechselkursbedingte Änderungen der Zahlungsmittel und Zahlungsmitteläquivalente		4.615	-1.831
<b>Zahlungsmittel und Zahlungsmitteläquivalente zum Ende der Berichtsperiode</b>	<b>18</b>	<b>110.116</b>	<b>131.270</b>

# KONZERN-EIGENKAPITAL- VERÄNDERUNGSRECHNUNG

im Geschäftsjahr 2021 und 2020 in T€

Anmerkung	Stückelung	Grundkapital	Kapital- rücklage	Kumuliertes Konzern- ergebnis	Stückelung	Eigene Anteile
		T€	T€	T€		T€
		37	38	38		39
<b>Stand am 1. Januar 2020</b>	<b>205.000.000</b>	<b>205.000</b>	<b>2.643.946</b>	<b>1.993.860</b>	<b>17.338.513</b>	<b>-548.442</b>
Konzernergebnis				290.548		
Sonstiges Konzernergebnis						
<b>Gesamtergebnis</b>				<b>290.548</b>		
Erwerb von eigenen Anteilen					430.624	-12.235
Einziehung von eigenen Anteilen	-11.000.000	-11.000	-336.946		-11.000.000	347.946
Mitarbeiterbeteiligungsprogramm			15.781			
Dividendenzahlungen				-93.615		
Gewinnausschüttungen						
Abgang von zum fair Value über das sonstige Ergebnis bewerteten finanziellen Vermögenswerten				49.089		
Sonstige Transaktionen				592		
<b>Stand am 31. Dezember 2020</b>	<b>194.000.000</b>	<b>194.000</b>	<b>2.322.780</b>	<b>2.240.473</b>	<b>6.769.137</b>	<b>-212.731</b>
<b>Stand am 1. Januar 2021</b>	<b>194.000.000</b>	<b>194.000</b>	<b>2.322.780</b>	<b>2.240.473</b>	<b>6.769.137</b>	<b>-212.731</b>
Konzernergebnis				416.473		
Sonstiges Konzernergebnis						
<b>Gesamtergebnis</b>				<b>416.473</b>		
Erwerb von eigenen Anteilen					514.972	-18.721
Mitarbeiterbeteiligungsprogramm			23.722			
Dividendenzahlungen				-93.615		
Gewinnausschüttungen						
Transaktionen mit Eigenkapitalgebern			-392.128			
Sonstige Transaktionen			277	-765		
<b>Stand am 31. Dezember 2021</b>	<b>194.000.000</b>	<b>194.000</b>	<b>1.954.651</b>	<b>2.562.566</b>	<b>7.284.109</b>	<b>-231.451</b>

**KONZERNABSCHLUSS**

Bilanz	Konzernanhang zum 31. Dezember 2021
Gesamtergebnisrechnung	Entwicklung der immateriellen Vermögenswerte und Sachan- lagen
Kapitalflussrechnung	Bestätigungsvermerk des Abschlussprüfers
<b>Eigenkapitalveränderungs- rechnung</b>	Versicherung der gesetzlichen Vertreter

Neubewertungsrücklage	Währungsumrechnungs- differenz	Auf die Anteilseigner der United Internet AG entfallendes Eigenkapital	Nicht beherrschende Anteile	Summe Eigenkapital
T€	T€	T€	T€	T€
38, 25	38		40	
<b>25.173</b>	<b>-9.558</b>	<b>4.309.977</b>	<b>304.753</b>	<b>4.614.730</b>
		290.548	78.212	368.760
19.544	-11.532	8.012	5.883	13.895
<b>19.544</b>	<b>-11.532</b>	<b>298.560</b>	<b>84.096</b>	<b>382.655</b>
		-12.235		-12.235
		0		0
		15.781	6.262	22.043
		-93.615		-93.615
		0	-2.577	-2.577
-49.089		0	0	0
		592	-383	209
<b>-4.372</b>	<b>-21.091</b>	<b>4.519.060</b>	<b>392.151</b>	<b>4.911.210</b>
<b>-4.372</b>	<b>-21.091</b>	<b>4.519.060</b>	<b>392.151</b>	<b>4.911.210</b>
		416.473	106.679	523.151
4.973	8.152	13.125	2.458	15.583
<b>4.973</b>	<b>8.152</b>	<b>429.598</b>	<b>109.137</b>	<b>538.735</b>
		-18.721		-18.721
		23.722	5.689	29.411
		-93.615		-93.615
		0	-3.043	-3.043
		-392.128	-49.380	-441.508
		-488	1.194	706
<b>601</b>	<b>-12.938</b>	<b>4.467.428</b>	<b>455.747</b>	<b>4.923.175</b>

# KONZERNANHANG ZUM 31. DEZEMBER 2021

## Abschlussgrundlagen und Rechnungslegungsmethoden

### 1. Allgemeine Informationen zum Unternehmen und zum Abschluss

Die United Internet AG (im Folgenden auch „United Internet Gruppe“ oder „Gesellschaft“) ist der führende europäische Internet-Spezialist, mit den Geschäftsfeldern Access (festnetz- und mobilfunkbasierte Internetzugangsprüdekte) und Applications (Applikationen für den Einsatz des Internets), die jeweils in die Segmente Business und Consumer unterteilt werden.

Die United Internet AG hat ihren Sitz in 56410 Montabaur, Elgendorfer Straße 57, Bundesrepublik Deutschland, und ist dort beim Amtsgericht unter HR B 5762 eingetragen. Der Konzern verfügt in Deutschland und weltweit über zahlreiche Niederlassungen und Tochtergesellschaften.

Der Konzernabschluss der United Internet AG wurde nach den International Financial Reporting Standards (IFRS), wie sie in der Europäischen Union (EU) anzuwenden sind, und den nach § 315e Abs. 1 HGB ergänzend zu beachtenden handelsrechtlichen Vorschriften aufgestellt.

Die Berichtswährung ist Euro (€). Die Angaben im Anhang erfolgen entsprechend der jeweiligen Angabe in Euro (€), Tausend Euro (T€) oder Millionen Euro (Mio. €). Die Erstellung des Konzernabschlusses erfolgt grundsätzlich unter Anwendung des Anschaffungskostenprinzips. Hiervon ausgenommen sind einzelne Finanzinstrumente, die zum beizulegenden Zeitwert bewertet werden.

Der Bilanzstichtag ist der 31. Dezember 2021.

Der Aufsichtsrat hat in seiner Sitzung am 24. März 2021 den Konzernabschluss 2020 gebilligt. Der Konzernabschluss wurde am 25. März 2021 veröffentlicht.

Der Konzernabschluss 2021 wurde vom Vorstand der Gesellschaft am 11. März 2022 aufgestellt und im Anschluss an den Aufsichtsrat weitergeleitet. Der Konzernabschluss wird am 16. März 2022 dem Aufsichtsrat zur Billigung vorgelegt. Bis zur Billigung des Konzernabschlusses und Freigabe zur Veröffentlichung durch den Aufsichtsrat könnten sich theoretisch noch Änderungen ergeben. Der Vorstand geht jedoch von einer Billigung des Konzernabschlusses in der vorliegenden Fassung aus. Die Veröffentlichung erfolgt am 17. März 2022.

### 2. Bilanzierungs- und Bewertungsgrundsätze

In diesem Abschnitt werden zunächst sämtliche Rechnungslegungsgrundsätze dargestellt, die einheitlich für die in diesem Konzernabschluss dargestellten Perioden angewendet worden sind. Im Anschluss daran werden die in diesem Abschluss erstmalig angewendeten Rechnungslegungsstandards sowie die kürzlich veröffentlichten, aber noch nicht angewendeten Rechnungslegungsstandards erläutert.

KONZERNABSCHLUSS	
Bilanz	<b>Konzernanhang zum 31. Dezember 2021</b>
Gesamtergebnisrechnung	Entwicklung der immateriellen Vermögenswerte und Sachanlagen
Kapitalflussrechnung	Bestätigungsvermerk des Abschlussprüfers
Eigenkapitalveränderungsrechnung	Versicherung der gesetzlichen Vertreter

## 2.1 Erläuterung wesentlicher Bilanzierungs- und Bewertungsmethoden

### Konsolidierungsgrundsätze

Der Konzernabschluss umfasst den Abschluss der United Internet AG sowie alle von ihr beherrschten inländischen und ausländischen Tochtergesellschaften (Mehrheitsbeteiligungen) einbezogen. Eine Beherrschung liegt vor, wenn der Konzern eine Risikobelastung durch oder Anrechte auf schwankende Renditen aus seinem Engagement bei dem Beteiligungsunternehmen hat und er seine Verfügungsgewalt über das Beteiligungsunternehmen auch dazu einsetzen kann, diese Renditen zu beeinflussen. Insbesondere beherrscht der Konzern ein Beteiligungsunternehmen dann und nur dann, wenn er alle nachfolgenden Eigenschaften besitzt:

- die Verfügungsgewalt über das Beteiligungsunternehmen (d. h., der Konzern hat aufgrund derzeit bestehender Rechte die Möglichkeit, diejenigen Aktivitäten des Beteiligungsunternehmens zu steuern, die einen wesentlichen Einfluss auf dessen Rendite haben)
- eine Risikobelastung durch oder Anrechte auf schwankende Renditen aus seinem Engagement in dem Beteiligungsunternehmen
- die Fähigkeit, seine Verfügungsgewalt über das Beteiligungsunternehmen so zu nutzen, dass dadurch die Rendite des Beteiligungsunternehmens beeinflusst wird

Im Allgemeinen wird davon ausgegangen, dass der Besitz einer Mehrheit der Stimmrechte zur Beherrschung führt. Zur Unterstützung dieser Annahme und wenn der Konzern keine Mehrheit der Stimmrechte oder damit vergleichbarer Rechte an einem Beteiligungsunternehmen besitzt, berücksichtigt er bei der Beurteilung, ob er die Verfügungsgewalt an diesem Beteiligungsunternehmen hat, alle relevanten Sachverhalte und Umstände. Hierzu zählen u. a.:

- vertragliche Vereinbarungen mit den anderen Stimmberechtigten
- Rechte, die aus anderen vertraglichen Vereinbarungen resultieren
- Stimmrechte und potenzielle Stimmrechte des Konzerns
- bei De Facto Control.

De Facto Control liegt vor, wenn der Konzern die Fähigkeit hat, die variablen Rückflüsse mittels seiner Verfügungsgewalt über das Beteiligungsunternehmen zu beeinflussen. Diese Beurteilung ist im Rahmen der notwendigen Gesamtwürdigung zu betrachten. Bei Kapitalgesellschaften bestimmt die Generalversammlung über die variablen Rückflüsse. Im Falle börsennotierter Beteiligungen kann De Facto Control aufgrund von Präsenzmehrheit in den Hauptversammlungen gegeben sein. Für die Beurteilung, ob Beherrschung aufgrund von Präsenzmehrheit vorliegt, stellt der Konzern auf die durchschnittliche Hauptversammlungspräsenz der letzten drei Jahre ab.

Ergeben sich aus Sachverhalten und Umständen Hinweise, dass sich eines oder mehrere der drei Beherrschungselemente verändert haben, muss der Konzern erneut prüfen, ob er ein Beteiligungsunternehmen beherrscht. Die Konsolidierung eines Tochterunternehmens beginnt an dem Tag, an dem der Konzern die Beherrschung über das Tochterunternehmen erlangt. Die Konsolidierung endet, wenn der Konzern die Beherrschung über das Tochterunternehmen verliert. Vermögenswerte, Schulden, Erträge und Aufwendungen eines Tochterunternehmens, das während des Berichtszeitraums erworben oder veräußert wurde, werden ab dem Tag, an dem der Konzern die Beherrschung über das Tochterunternehmen erlangt, bis zu dem Tag, an dem die Beherrschung endet, im Konzernabschluss erfasst. Alle

konzerninternen Vermögenswerte und Schulden, Eigenkapital, Erträge und Aufwendungen sowie Zahlungsströme aus Geschäftsvorfällen, die zwischen Konzernunternehmen stattfinden, werden bei der Konsolidierung vollständig eliminiert.

Der Gewinn oder Verlust und jeder Bestandteil des sonstigen Ergebnisses werden Inhabern von Stammaktien des Mutterunternehmens und den nicht beherrschenden Anteilen zugerechnet, selbst wenn dies zu einem negativen Saldo der nicht beherrschenden Anteile führt. Bei Bedarf werden Anpassungen an den Abschlüssen von Tochterunternehmen vorgenommen, um deren Rechnungslegungsmethoden denen des Konzerns anzugleichen.

Eine Veränderung der Beteiligungshöhe an einem Tochterunternehmen ohne Verlust der Beherrschung wird als Eigenkapitaltransaktion bilanziert.

Verliert der Konzern die Beherrschung über das Tochterunternehmen, so erfolgt eine Ausbuchung der damit verbundenen Vermögenswerte (einschließlich Geschäfts- oder Firmenwert), Schulden, nicht beherrschenden Anteile und sonstigen Eigenkapitalbestandteile. Jeder daraus entstehende Gewinn oder Verlust wird in der Gewinn- und Verlustrechnung berücksichtigt. Jede zurückbehaltene Beteiligung wird zum beizulegenden Zeitwert erfasst.

Mit Verlust des beherrschenden Einflusses wird in der konsolidierten Gesamtergebnisrechnung ein Gewinn oder Verlust aus dem Abgang des Tochterunternehmens erfasst. Dieser Gewinn oder Verlust ermittelt sich in Höhe des Unterschiedsbetrags zwischen (i) dem Erlös aus der Veräußerung des Tochterunternehmens, dem beizulegenden Zeitwert zurückbehaltener Anteile, dem Buchwert der nicht beherrschenden Anteile sowie der kumulierten auf das Tochterunternehmen entfallenden Beträge des sonstigen Konzernergebnisses und (ii) dem Buchwert des abgehenden Nettovermögens des Tochterunternehmens.

Nicht beherrschende Anteile stellen den Anteil des Ergebnisses und des Nettovermögens dar, der nicht den Anteilseignern des Konzerns zuzurechnen ist. Nicht beherrschende Anteile werden in der Konzernbilanz separat ausgewiesen. Der Ausweis in der Konzernbilanz erfolgt innerhalb des Eigenkapitals, getrennt von dem auf die Anteilseigner der United Internet AG entfallenden Eigenkapital. Bei Erwerben von Anteilen ohne beherrschenden Einfluss (Minderheitsanteile) oder Veräußerungen von Anteilen mit beherrschendem Einfluss, ohne dass der beherrschende Einfluss verloren geht, werden die Buchwerte der Anteile mit und ohne beherrschenden Einfluss angepasst, um die Änderung der jeweiligen Beteiligungsquote widerzuspiegeln. Der Betrag, um den die für die Änderung der Beteiligungsquote zu zahlende oder zu erhaltende Gegenleistung den Buchwert des betreffenden Anteils ohne beherrschenden Einfluss übersteigt, ist als Transaktion mit den Gesellschaftern direkt im Eigenkapital zu erfassen.

## Umsatzrealisierung

### Erlöse aus Verträgen mit Kunden

Der Bilanzierung von Erlösen aus Verträgen mit Kunden liegen die folgenden fünf Stufen zugrunde:

- Identifizierung des Vertrags bzw. der Verträge mit einem Kunden
- Identifizierung eigenständiger Leistungsverpflichtungen im Vertrag
- Bestimmung des Transaktionspreises
- Verteilung des Transaktionspreises auf die Leistungsverpflichtungen
- Umsatzrealisierung bei Erfüllung der Leistungsverpflichtungen

Bei der Umsatzrealisierung ist zwischen unterschiedlichen Geschäftssegmenten des Konzerns zu unterscheiden (siehe auch Erläuterungen zu Segmentberichterstattung Anhangangabe 5).



KONZERNABSCHLUSS	
Bilanz	Konzernanhang zum 31. Dezember 2021
Gesamtergebnisrechnung	Entwicklung der immateriellen Vermögenswerte und Sachanlagen
Kapitalflussrechnung	Bestätigungsvermerk des Abschlussprüfers
Eigenkapitalveränderungsrechnung	Versicherung der gesetzlichen Vertreter

Im Einzelnen werden die Umsätze der Segmente nach den folgenden Gesichtspunkten realisiert:

#### ■ Geschäftssegment „Consumer Access“

Das Geschäftssegment „Consumer Access“ umfasst im Wesentlichen festnetz- und mobilfunkbasierte Internetzugangsprodukte. Das Angebot umfasst „Mobile Internet“ und „Breitband“.

In diesen Produktlinien erzielt der Konzern Umsätze aus der Bereitstellung der genannten Zugangsprodukte sowie aus etwaigen zusätzlichen Leistungen wie Internet- und Mobilfunktelefonie. Der Transaktionspreis besteht dabei aus festen monatlichen Grundgebühren sowie variablen, zusätzlichen Nutzungsentgelten für bestimmte Leistungen (z. B. für Auslands- und Mobilfunkverbindungen, die nicht mit einer Flatrate abgedeckt sind) sowie aus Erlösen aus dem Verkauf von dazugehöriger Hardware.

Der Umsatzrealisierung liegt eine Aufteilung des Transaktionspreises aus dem Kundenvertrag auf Basis der relativen Einzelveräußerungspreise einzelner Leistungsverpflichtungen zugrunde. In der Regel bietet die United Internet Gruppe vergleichbare Tarife jeweils mit und ohne Hardware an. Die Ermittlung des Einzelveräußerungspreises für die Service Komponente basiert daher in diesen Fällen auf Basis der Tarifkonditionen eines Service-Tarifs ohne Hardware. Im Gegensatz dazu erfolgt die Bestimmung der Einzelveräußerungspreise für die Hardware auf Basis des sog. Adjusted Market Assessment Approach, da nur in sehr geringem Umfang relevante Hardware ohne Mobilfunkvertrag an Kunden veräußert wird.

Der auf dieser Basis allokierte Umsatzanteil für die Hardware wird bei Auslieferung an den Kunden erfasst (zeitpunktbezogene Erlösrealisierung). Er übersteigt in der Regel das an den Kunden fakturierte Entgelt und führt dann zur Erfassung eines Vertragsvermögenswertes. Dieser Vertragsvermögenswert reduziert sich über die Zahlungen des Kunden im Laufe des Vertragszeitraums. Der auf die Service-Komponente entfallende Umsatzanteil wird über die Mindestlaufzeit des Kundenvertrags erfasst (zeitraumbezogene Erlösrealisierung).

Sofern die bei Vertragsabschluss an den Kunden fakturierten Einmalentgelte, wie zum Beispiel Bereitstellungsentgelte oder Aktivierungsgebühren, kein wesentliches Recht (z. B. günstige Verlängerungsoption) darstellen, werden diese nicht als separate Leistungsverpflichtung erfasst, sondern als Teil des Transaktionspreises auf die identifizierten Leistungsverpflichtungen allokiert und entsprechend deren Leistungserbringung realisiert. Werden dem Kunden wesentliche Rechte im Rahmen von Optionen zur Nutzung zusätzlicher Güter oder Dienstleistungen eingeräumt, stellen diese eine zusätzliche Leistungsverpflichtung dar, auf welche ein Teil des Transaktionspreises unter Berücksichtigung der erwarteten Inanspruchnahme allokiert wird. Die entsprechenden Erlöse werden dann erfasst, wenn diese zukünftigen Güter oder Dienstleistungen übertragen werden oder wenn die Option ausläuft. Qualifizieren Einmalgebühren als günstige Verlängerungsoption, erfolgt insoweit eine Umsatzrealisierung über die erwartete Dauer des Kundenvertrags.

Die United Internet Gruppe gewährt ihren Kunden im Rahmen der Vertragsabschlüsse zeitlich begrenzte monetäre Aktionsrabatte. Diese Rabatte fließen in die Ermittlung des Transaktionspreises ein, werden über den Allokationsmechanismus auf Leistungsverpflichtungen verteilt.

Im Rahmen des 1&1 Prinzips gewährt United Internet ihren Kunden ein freiwilliges, auf 30 Tage begrenztes Widerrufsrecht. Wenn ein Kunde vom 1&1 Prinzip Gebrauch macht und seinen Vertrag widerruft, so hat er Anspruch auf Erstattung einzelner Transaktionsbestandteile wie fakturierte Einmalentgelte und Grundgebühren. Eventuelle Verbrauchsgebühren sind von dem Erstattungsanspruch ausgeschlossen. Im Gegenzug hat United Internet einen Rückforderungsanspruch aus gelieferter Hardware. Für zu erwartende Kundenstornierungen erfolgt insoweit keine Umsatzrealisierung. Die vom Kunden erhaltenen und zu erstattenden Zahlungen werden als Rückerstattungsverbindlichkeiten

passiviert und die aus dem 1&1 Prinzip resultierenden Rückforderungsansprüche aus gelieferter Hardware werden als nichtfinanzielle Vermögenswerte angesetzt.

Bei der Ermittlung des Transaktionspreises hat United Internet die Wesentlichkeit einer Finanzierungskomponente überprüft. Die Analyse der aktuellen Kundenverträge hat ergeben, dass derzeit kein wesentlicher Nutzen anzunehmen ist. Eine Änderung der angenommenen Zinssätze oder der Tarife könnte jedoch zukünftig zu einer wesentlichen Finanzierungskomponente führen. Der Finanzierungseffekt wird daher in einem regelmäßigen Turnus auf Wesentlichkeit überprüft.

1&1 wendet für einen Teil des Vertragsbestandes den nach IFRS 15.4 zulässigen Portfolio-Ansatz an. Dabei werden gleichartige Kundenverträge zusammengefasst und für bestimmte bewertungsrelevante Parameter, insbesondere Transaktionspreise, Einzelveräußerungspreise sowie Amortisationsdauern, durchschnittliche Wertgrößen angenommen.

Nach vernünftigem Ermessen kann davon ausgegangen werden, dass es keine wesentlichen Auswirkungen auf den Abschluss hat, ob ein Portfolio oder die einzelnen Verträge oder Leistungsverpflichtungen innerhalb dieses Portfolios beurteilt werden.

#### ■ **Geschäftssegment „Business Access“**

Das Geschäftssegment „Business Access“ beinhaltet Umsatzerlöse aus verschiedenen standardisierten und individuell zugeschnittenen Telekommunikationsprodukten für Geschäfts- und Wholesalekunden. Die Telekommunikationsdienstleistungen umfassen neben der Bereitstellung von klassischen Festnetzanschlüssen auch Breitbanddienste, Vernetzungslösungen als Telekommunikationsinfrastruktur (sog. Leased Lines) oder VPN, Mehrwertdienste, Interconnection, IP Dienste sowie Cloud Solutions.

Bei Produkten, welche nicht die Definition eines Finanzierungsleasingvertrags gem. IAS 17 erfüllen, besteht der Transaktionspreis aus festen monatlichen Grundgebühren und/oder variablen, zusätzlichen minutenabhängigen Nutzungsentgelten für bestimmte Leistungen (die nicht mit einer Flatrate abgedeckt sind) sowie in unwesentlichem Umfang aus Erlösen aus dem Verkauf von dazugehöriger Hardware. Der Umsatzrealisierung liegt eine Aufteilung des Transaktionspreises aus dem Kundenvertrag auf Basis der relativen Einzelveräußerungspreise einzelner Leistungsverpflichtungen zugrunde. Der Transaktionspreis für den Verkauf von Hardware orientiert sich am marktüblichen Preisniveau. Die Ermittlung des Einzelveräußerungspreises für die Service-Komponente basiert auf den Tarifkonditionen eines vergleichbaren Service-Tarifs ohne Hardware.

In geringem Umfang werden auch befristete Rabatte oder befristete Grundgebührebefreiungen zu Beginn der Laufzeit gewährt. Diese Rabatte werden in den Transaktionspreis einbezogen und im Rahmen der Umsatzerfassung linearisiert.

Bestimmte Produkte werden auf Basis von Leasingverhältnissen zur Verfügung gestellt. Werden im Rahmen eines Leasingverhältnisses alle wesentlichen Chancen und Risiken auf den Leasingnehmer übertragen, wird der Barwert der Mindestleasingzahlungen aus diesem wirtschaftlichen Verkauf mit Beginn der Vermietung als Umsatzerlöse realisiert; im Rahmen der Folgebilanzierung der Finanzierungsleasingforderungen werden in Folgeperioden Zinserträge realisiert. Die vermieteten Vermögenswerte werden über die Umsatzkosten ausgebucht. Die Mindestleasingzahlungen beinhalten neben den monatlichen Zahlungen auch etwaige zu Beginn der Leasinglaufzeit zu zahlende Bereitstellungsentgelte.

Im Falle von sogenannten Operating Leasingverhältnissen, bei denen die wesentlichen wirtschaftlichen Chancen und Risiken bei dem Leasinggeber verbleiben, werden die Leasingzahlungen linear über die Vertragslaufzeit als Umsatz erfasst. Bereitstellungsentgelte von Operating Leasingverhältnissen werden passivisch abgegrenzt und über die Vertragslaufzeit aufgelöst.

KONZERNABSCHLUSS	
Bilanz	<b>Konzernanhang zum 31. Dezember 2021</b>
Gesamtergebnisrechnung	Entwicklung der immateriellen Vermögenswerte und Sachanlagen
Kapitalflussrechnung	Bestätigungsvermerk des Abschlussprüfers
Eigenkapitalveränderungsrechnung	Versicherung der gesetzlichen Vertreter

### ■ Geschäftssegment „Consumer Applications“

Das Geschäftssegment „Consumer Applications“ umfasst das Consumer-Applikations-Geschäft von United Internet – werbefinanziert oder im kostenpflichtigen Abonnement sowie die Vertriebsplattformen für kostenpflichtige Partnerprodukte.

Neben Deutschland ist die United Internet Gruppe in diesem Geschäftsbereich in Österreich und den USA aktiv.

Im Bereich der werbefinanzierten Applikationen (in der Regel kostenfreie E-Mail-Lösungen von GMX und WEB.DE) generiert der Konzern im Wesentlichen über die Portale WEB.DE, 1&1, GMX und smartshopping Werbeeinnahmen und eCommerce-Provisionen. Basis dieses Geschäfts ist die häufige Inanspruchnahme der kostenfreien Applikationen und die damit verbundene hohe Frequentierung der Portale. Dabei werden bei der Online-Werbung Werbeflächen auf den Websites der Portale angeboten. Die Umsätze werden in Abhängigkeit von der Platzierung der Werbung sowie der Anzahl der Einblendungen bzw. Clickraten generiert. Im eCommerce-Geschäft erhält der Konzern Provisionen für den Verkauf von Produkten oder die Vermittlung von Kunden. Für diese Produkte erfolgt eine zeitpunktbezogene Umsatzrealisierung.

Im Bereich der kostenpflichtigen Abonnements der Portale WEB.DE, 1&1, GMX und smartshopping werden primär feste monatliche Beträge für die Nutzung erweiterter Applikationen, Verwaltung und Speicherung erzielt. Die Kunden zahlen in der Regel im Voraus für einen vertraglich fixierten Zeitraum für die von der Gesellschaft zu erbringenden Leistungen. Die Umsatzrealisierung erfolgt anteilig über den Zeitraum der Inanspruchnahme der Dienstleistung. Die im Voraus erhaltenen Zahlungen führen zu Vertragsverbindlichkeiten, die sich über den Leistungszeitraum entsprechend abbauen.

Die Bilanzierung und Bewertung von Umsatzerlösen aus Partnerprodukten erfolgt unter Berücksichtigung und Ausgestaltung der intermediären Funktion des Konzerns. Dabei wird unterschieden ob durch die erbrachte Lieferung bzw. Leistung an den Endkunden überhaupt ein Lieferumsatz erbracht wird und der Konzern damit in eigener Sache handelt (Prinzipal) oder ob die Leistungen des Konzerns sich vielmehr auf eine Vermittlung bzw. Kommission beschränken (Agent). Ein Handeln als Prinzipal wird angenommen, wenn der Konzern die dem Endkunden geschuldete Ware bzw. Dienstleistung vor ihrer Übertragung an den Kunden kontrolliert. Ein Handeln als Agent ist indiziert, wenn die Leistungsverpflichtung des Konzerns im Kern darin besteht, die Lieferung von Waren und Dienstleistungen eines anderen Unternehmens zu vermitteln.

### ■ Segment „Business Applications“

Im Geschäftssegment „Business Applications“ werden Freiberuflern, kleinen und mittleren Unternehmen sowie Privatanwendern ein breites Spektrum an E-Mail-, Hosting-, Cloud- und E-Business-Applikationen angeboten. Zu den Applikationen gehören z. B. Domains, Homepages und E-Shops, Anwendungen für Personal Information Management (E-Mail, Aufgaben, Termine, Adressen), Groupwork, Online-Storage oder Office-Applikationen. Darüber hinaus bietet der Konzern ihren Kunden über Sedo erfolgsbasierte Werbe- und Vertriebsmöglichkeiten an.

Neben Deutschland ist die United Internet Gruppe in diesem Geschäftsbereich insbesondere in Frankreich, Großbritannien, Spanien, Österreich, Schweiz, Polen, Italien, Kanada, Mexiko und den USA aktiv und zählt in allen genannten Ländern zu den führenden Unternehmen. Die Dienstleistungen werden jeweils über unterschiedliche Tochterunternehmend der United Internet Gruppe im In- und Ausland angeboten.

Die Kunden zahlen in der Regel im Voraus für einen vertraglich fixierten Zeitraum für die von der Gesellschaft zu erbringenden Leistungen. Die Hauptleistung in der Produktgruppe Domains besteht in

der Domainregistrierung für den Endkunden bei der jeweiligen Registry. Bezüglich der zeitlichen Erfassung der Umsatzerlöse aus der Domainregistrierung wird auf die speziellen Regelungen hinsichtlich Lizenzen zurückgegriffen. Da im Falle einer Domain ein Nutzungsrecht an einem im Zeitpunkt der Lizenzgewährung bestehendem (statischen) geistigen Eigentum eingeräumt wird, erfolgt grundsätzlich eine zeitpunktorientierte Umsatzrealisierung.

Produktgruppen, die im Rahmen von Mehrkomponentengeschäften Domains enthalten, betreffen vor allem Webhosting Produkte. Die angebotenen Webhosting-Pakete fassen üblicherweise Domainregistrierungen mit weiteren Dienstleistungen wie Speicherkapazität (Webpace) sowie Software-as-a-Service (SaaS) zusammen. Das Leistungsversprechen Webpace betrifft die Zurverfügungstellung von Speicherplatz auf Servern in den Rechenzentren der United Internet Gruppe. SaaS betrifft die Nutzung von Anwendungssoftware durch den Kunden (beispielsweise für die Erstellung von Websites), die auf Servern der United Internet Gruppe gehostet wird. Bei den Leistungsversprechen Webpace als auch SaaS handelt es sich jeweils um zeitraumbezogene Leistungsverpflichtungen, da der Kunde kontinuierlich durch entsprechenden Nutzenzufluss profitiert.

Die Kundenverträge der Produktkategorie Webhosting umfassen in der Regel mehrere separate Leistungsverpflichtungen, die sowohl zeitpunkt- (Leistungsverpflichtung Domainregistrierung) als auch zeitraumbezogen (Leistungsverpflichtung Webpace und SaaS) zu realisieren sind. Das Gesamtentgelt aus dem Kundenvertrag wird daher auf die unterschiedlichen Leistungsverpflichtungen aufgeteilt. Mangels separater Einzelveräußerungspreise für Webpace und SaaS sowie einer hohen Variabilität der Preise kommt die Residualmethode für die Aufteilung des Gesamtentgelts zur Anwendung. Der auf die zeitraumbezogenen Dienstleistungen entfallende Umsatzanteil ermittelt sich daher auf Basis des Gesamtentgelts abzüglich des Einzelveräußerungspreises der enthaltenen Domains.

Neben den Applikations-Umsätzen werden in diesem Geschäftssegment auch die Umsätze aus der erfolgsabhängigen Werbeform Domain-Marketing abgebildet.

Im Domain-Marketing betreibt United Internet (über die Sedo GmbH) eine Handelsplattform für den Domain-Sekundärmarkt (Domain-Handel). Gleichzeitig bietet der Konzern den Domain-Inhabern an, nicht genutzte Domains an Werbetreibende zu vermarkten (Domain-Parking). Neben diesen Kunden-Domains hält der Konzern auch ein eigenes Portfolio an verkauf- bzw. vermarktbareren Domains. Im Domain-Handel erhält der Konzern Provisionen bei erfolgtem Verkauf einer Domain über die Handelsplattform und erzielt darüber hinaus Umsatzerlöse aus Dienstleistungen rund um den Themenbereich Domain-Bewertung und -Transfer. Die Verkaufsprovisionen und Dienstleistungen bemessen sich dabei in der Regel prozentual vom erzielten Verkaufspreis, während es sich bei den sonstigen Dienstleistungen regelmäßig um Festpreise handelt. Beim Domain-Parking erfolgt die Vermarktung (primär über Kooperationen mit Suchmaschinen) hauptsächlich über Textlinks, d. h. über Verweise auf den geparkten Domains auf die Angebote der Werbetreibenden. Der Konzern erhält dabei durch den Kooperationspartner monatlich eine erfolgsabhängige Vergütung auf Basis der generierten Klicks, die durch den Kooperationspartner ermittelt werden.

Der Konzern erfasst Verkaufsprovisionen mit Leistungserbringung in den Umsatzerlösen. Die Realisierung des Umsatzes erfolgt daher nach Abschluss der Transaktion bzw. nach der Erbringung der Dienstleistung. In den Umsatzerlösen des Domain-Parkings wird monatlich die von den Kooperationspartnern gutgeschriebene Vergütung erfasst.

KONZERNABSCHLUSS	
Bilanz	<b>Konzernanhang zum 31. Dezember 2021</b>
Gesamtergebnisrechnung	Entwicklung der immateriellen Vermögenswerte und Sachanlagen
Kapitalflussrechnung	Bestätigungsvermerk des Abschlussprüfers
Eigenkapitalveränderungsrechnung	Versicherung der gesetzlichen Vertreter

## Ausweis von Veräußerungsgewinnen und -verlusten aus der Veräußerung von Beteiligungsunternehmen

Die reguläre Wertfortschreibung und Bewertung von Anteilen an assoziierten Unternehmen – soweit sie ergebniswirksame Effekte betrifft – im Finanzergebnis ausgewiesen (siehe auch Erläuterungen zum Finanzergebnis).

Gewinne aus der Veräußerung von solchen Anteilen werden grundsätzlich unter den sonstigen betrieblichen Erträgen, Veräußerungsverluste unter den sonstigen betrieblichen Aufwendungen ausgewiesen.

## Fremdwährungsumrechnung

Der Konzernabschluss wird in Euro, der funktionalen und der Darstellungswährung der Gesellschaft, aufgestellt. Jedes Unternehmen innerhalb des Konzerns legt seine eigene funktionale Währung fest. Die im Abschluss des jeweiligen Unternehmens enthaltenen Posten werden unter Verwendung dieser funktionalen Währung bewertet. Fremdwährungstransaktionen werden zunächst zu dem am Tag des Geschäftsvorfalles gültigen Kassakurs in die funktionale Währung umgerechnet. Monetäre Vermögenswerte und Schulden in einer Fremdwährung werden zu jedem Stichtag unter Verwendung des Stichtagskurses in die funktionale Währung umgerechnet. Alle Währungsdifferenzen werden erfolgswirksam erfasst. Hiervon ausgenommen sind Währungsdifferenzen aus Fremdwährungskrediten, soweit sie zur Sicherung einer Nettoinvestition in einen ausländischen Geschäftsbetrieb eingesetzt werden. Diese werden bis zur Veräußerung der Nettoinvestition direkt im Eigenkapital und erst bei deren Abgang im Periodenergebnis erfasst. Aus diesen Währungsdifferenzen entstehende latente Steuern werden ebenfalls direkt im Eigenkapital erfasst. Nicht-monetäre Posten, die zu historischen Anschaffungs- bzw. Herstellungskosten in einer Fremdwährung bewertet wurden, werden mit dem Kurs am Tag des Geschäftsvorfalles umgerechnet. Nicht-monetäre Posten, die mit ihrem beizulegenden Zeitwert in einer Fremdwährung bewertet werden, werden mit dem Kurs umgerechnet, der zum Zeitpunkt der Ermittlung des beizulegenden Zeitwerts gültig war. Jegliche im Zusammenhang mit dem Erwerb eines ausländischen Geschäftsbetriebs entstehende Geschäfts- oder Firmenwerte und jegliche am beizulegenden Zeitwert ausgerichtete Anpassungen der Buchwerte der Vermögenswerte und Schulden, die aus dem Erwerb dieses ausländischen Geschäftsbetriebs resultieren, werden als Vermögenswerte und Schulden des ausländischen Geschäftsbetriebs bilanziert und zum Stichtagskurs umgerechnet.

Die Vermögenswerte und Schulden der ausländischen Geschäftsbetriebe werden zum Stichtagskurs in Euro umgerechnet. Die Umrechnung von Erträgen und Aufwendungen erfolgt zum Wechselkurs am Tag des Geschäftsvorfalles (aus praktischen Erwägungen wird zur Umrechnung bei nicht stark schwankenden Wechselkursen ein gewichteter Durchschnittskurs gewählt). Die hieraus resultierenden Umrechnungsdifferenzen werden als separater Bestandteil des Eigenkapitals erfasst. Der im Eigenkapital für einen ausländischen Geschäftsbetrieb erfasste kumulative Betrag wird bei der Veräußerung dieses ausländischen Geschäftsbetriebs erfolgswirksam aufgelöst.

Die Wechselkurse der wesentlichen Währungen entwickelten sich wie folgt:

(im Verhältnis zu 1 Euro)	Stichtagskurs		Durchschnittskurse	
	31.12.2021	31.12.2020	2021	2020
US-Dollar	1,133	1,228	1,183	1,140
Britisches Pfund	0,840	0,900	0,860	0,889

## Sachanlagen

Sachanlagen werden grundsätzlich zu Anschaffungs- bzw. Herstellungskosten abzüglich kumulierter planmäßiger Abschreibungen und kumulierter Wertminderungsaufwendungen angesetzt.

Eine Sachanlage wird entweder bei Abgang ausgebucht oder dann, wenn aus der weiteren Nutzung oder Veräußerung des Vermögenswerts kein wirtschaftlicher Nutzen mehr erwartet wird. Die aus dem Abgang des Vermögenswerts resultierenden Gewinne oder Verluste werden erfolgswirksam in der Gewinn- und Verlustrechnung erfasst.

Die Restwerte, Nutzungsdauern und Abschreibungsmethoden werden am Ende eines jeden Geschäftsjahres überprüft und gegebenenfalls angepasst.

Vermögenswerte des Sachanlagevermögens werden über deren voraussichtliche wirtschaftliche Nutzungsdauer linear abgeschrieben.

Die angesetzten Nutzungsdauern ergeben sich aus der folgenden Übersicht:

	Nutzungsdauer in Jahren
Mietereinbauten	Bis zu 10
Gebäude	10 bzw. 50
Kraftfahrzeuge	5 bis 6
Telekommunikationsanlagen	7 bis 10
Verteilernetze	25
Andere Anlagen, Betriebs- und Geschäftsausstattung	3 bis 19
Büroeinrichtung	5 bis 13
Server	3 bis 5

Die Nutzungsdauer der Verteilernetze wurde im Geschäftsjahr aufgrund von bereits erfolgten und künftig erwarteten Entwicklungen und Investitionen im Zusammenhang mit dem 5G Netz von 20 Jahren auf 25 Jahre verlängert. Der sich daraus ergebende Ergebniseffekt belief sich im Geschäftsjahr auf 11 Mio. €.

Für im Rahmen von Unternehmensakquisitionen erworbene Vermögenswerte des Sachanlagevermögens bestimmt sich die jeweils anzuwendende Restnutzungsdauer vor allem auf Basis der vorgenannten Nutzungsdauern sowie der bereits zum Erwerbszeitpunkt verstrichenen Nutzungsdauer.

Die Durchführung von Werthaltigkeitstests sowie die Erfassung von Wertminderungen und Wertaufholungen erfolgt entsprechend der Vorgehensweise für immaterielle Vermögenswerte mit begrenzter Nutzungsdauer (siehe unten).

KONZERNABSCHLUSS	
Bilanz	Konzernanhang zum 31. Dezember 2021
Gesamtergebnisrechnung	Entwicklung der immateriellen Vermögenswerte und Sachanlagen
Kapitalflussrechnung	Bestätigungsvermerk des Abschlussprüfers
Eigenkapitalveränderungsrechnung	Versicherung der gesetzlichen Vertreter

## Fremdkapitalkosten

Fremdkapitalkosten werden in der Periode als Aufwand erfasst, in der sie angefallen sind, es sei denn, sie stehen im Zusammenhang mit der Herstellung oder dem Erwerb eines „Qualifying Assets“. In der Berichtsperiode sowie im Vorjahr waren keine Fremdkapitalkosten zu aktivieren.

## Unternehmenszusammenschlüsse und Firmenwerte

Unternehmenszusammenschlüsse werden unter Anwendung der Erwerbsmethode bilanziert. Dies beinhaltet die Erfassung aller identifizierbaren Vermögenswerte und Schulden des erworbenen Geschäftsbetriebs zum beizulegenden Zeitwert.

Firmenwerte aus einem Unternehmenszusammenschluss werden bei erstmaligem Ansatz zu Anschaffungskosten bewertet, die sich als Überschuss der Anschaffungskosten des Unternehmenserwerbs über die beizulegenden Zeitwerte der erworbenen identifizierbaren Vermögenswerte, Schulden und Eventualschulden bemessen. Nach dem erstmaligen Ansatz wird der Firmenwert zu Anschaffungskosten abzüglich kumulierter Wertminderungsaufwendungen bewertet. Firmenwerte werden mindestens einmal jährlich oder dann auf Wertminderung geprüft, wenn Sachverhalte oder Änderungen der Umstände darauf hindeuten, dass der Buchwert gemindert sein könnte.

Zum Zweck der Überprüfung, ob eine Wertminderung vorliegt, muss der Firmenwert, der bei einem Unternehmenszusammenschluss erworben wurde, vom Übernahmetag an jeder der zahlungsmittelgenerierenden Einheiten des Konzerns, die aus den Synergien des Zusammenschlusses Nutzen ziehen sollen, zugeordnet werden. Dieses gilt unabhängig davon, ob andere Vermögenswerte oder Schulden des Konzerns diesen Einheiten bereits zugewiesen worden sind.

Der Wertminderungsbedarf wird durch den Vergleich von erzielbarem Betrag der zahlungsmittelgenerierenden Einheiten, auf die sich der Firmenwert bezieht, mit deren Buchwert ermittelt. Der erzielbare Betrag eines Vermögenswerts bzw. einer zahlungsmittelgenerierenden Einheit ist der höhere der beiden Beträge aus beizulegendem Zeitwert eines Vermögenswerts oder einer zahlungsmittelgenerierenden Einheit abzüglich Veräußerungskosten und dem Nutzungswert. Zur Ermittlung des Nutzungswerts werden die erwarteten künftigen Cashflows unter Zugrundelegung eines Abzinsungssatzes vor Steuern, der die aktuellen Markterwartungen hinsichtlich des Zinseffekts und der spezifischen Risiken des Vermögenswerts widerspiegelt, auf ihren Barwert abgezinst. Zur Bestimmung des beizulegenden Zeitwerts abzüglich der Verkaufskosten wird ein angemessenes Bewertungsmodell angewandt. Dieses stützt sich auf DCF-Modelle, Bewertungsmultiplikatoren, Börsenkurse von börsengehandelten Tochterunternehmen oder andere zur Verfügung stehende Indikatoren für den beizulegenden Zeitwert. Übersteigt der Buchwert eines Vermögenswerts bzw. einer zahlungsmittelgenerierenden Einheit den erzielbaren Betrag, wird der Vermögenswert bzw. die zahlungsmittelgenerierende Einheit als wertgemindert betrachtet und auf den erzielbaren Betrag abgeschrieben. Ein für den Firmenwert erfasster Wertminderungsaufwand darf in den nachfolgenden Berichtsperioden nicht aufgeholt werden. Der Konzern nimmt die jährliche Überprüfung der Firmenwerte auf Werthaltigkeit zum Bilanzstichtag vor.

## Immaterielle Vermögenswerte

Der Konzern hat Verfügungsgewalt über einen Vermögenswert, wenn er in der Lage ist, sich den künftigen wirtschaftlichen Nutzen, der aus der zugrunde liegenden Ressource zufließt, zu verschaffen, und er den Zugriff Dritter auf diesen Nutzen beschränken kann. Einzelne erworbene immaterielle Vermögenswerte werden bei der erstmaligen Erfassung zu Anschaffungskosten bewertet. Die Anschaffungskosten von im Rahmen des Unternehmenszusammenschlusses erworbenen immateriellen Vermögenswerten

entsprechen ihrem beizulegenden Zeitwert zum Erwerbszeitpunkt. Die immateriellen Vermögenswerte werden in den Folgeperioden mit ihren Anschaffungskosten abzüglich kumulierter Abschreibungen und kumulierter Wertminderungsaufwendungen angesetzt. Kosten für selbst geschaffene immaterielle Vermögenswerte werden mit Ausnahme von aktivierungsfähigen Entwicklungskosten erfolgswirksam in der Periode erfasst, in der sie anfallen.

Entwicklungskosten eines einzelnen Projekts werden nur dann als immaterieller Vermögenswert aktiviert, wenn der Konzern Folgendes nachweisen kann:

- Die Fertigstellung des immateriellen Vermögenswerts kann technisch soweit realisiert werden, dass er genutzt oder verkauft werden kann;
- United Internet beabsichtigt, den immateriellen Vermögenswert fertig zu stellen und ihn zu nutzen oder zu verkaufen;
- United Internet ist fähig, den immateriellen Vermögenswert zu nutzen oder zu verkaufen;
- Die Art und Weise, wie der immaterielle Vermögenswert voraussichtlich einen künftigen wirtschaftlichen Nutzen erzielen wird; United Internet kann u. a. die Existenz eines Markts für die Produkte des immateriellen Vermögenswertes oder für den immateriellen Vermögenswert an sich oder, falls er intern genutzt werden soll, den Nutzen des immateriellen Vermögenswerts nachweisen;
- Adäquate technische, finanzielle und sonstige Ressourcen sind verfügbar, so dass die Entwicklung abgeschlossen und der immaterielle Vermögenswert genutzt oder verkauft werden kann;
- United Internet ist fähig, die dem immateriellen Vermögenswert während seiner Entwicklung zurechenbaren Ausgaben verlässlich zu bewerten.

Es wird zwischen nutzbaren immateriellen Vermögenswerten mit begrenzter und unbestimmter Nutzungsdauer sowie derzeit noch nicht nutzbaren immateriellen Vermögenswerten (Frequenzlizenzen) differenziert.

Immaterielle Vermögenswerte mit begrenzter Nutzungsdauer werden über die wirtschaftliche Nutzungsdauer abgeschrieben und auf eine mögliche Wertminderung überprüft, sofern ein Anhaltspunkt dafür vorliegt, dass der immaterielle Vermögenswert wertgemindert sein könnte. Immaterielle Vermögenswerte, die derzeit noch nicht nutzbar sind werden ebenfalls mögliche Wertminderung überprüft. Die Vorgehensweise des Werthaltigkeitstests entspricht dem des Werthaltigkeitstests für den Firmenwert. Die Nutzungsdauer und die Abschreibungsmethode werden im Fall von immateriellen Vermögenswerten mit einer begrenzten Nutzungsdauer mindestens zum Ende eines jeden Geschäftsjahres überprüft. Die erforderlichen Änderungen der Abschreibungsmethode und der Nutzungsdauer werden als Änderungen von Schätzungen behandelt. Abschreibungen auf immaterielle Vermögenswerte mit begrenzter Nutzungsdauer werden in der Gewinn- und Verlustrechnung unter der Aufwandskategorie erfasst, die der Funktion des immateriellen Vermögenswerts im Unternehmen entspricht.

Die Abschreibung von aktivierten Entwicklungskosten beginnt ab dem Zeitpunkt, ab dem der Vermögenswert genutzt werden kann. Sie erfolgt über den Zeitraum, über den künftiger Nutzen zu erwarten ist, und wird in den Umsatzkosten erfasst. Während der Entwicklungsphase wird jährlich ein Werthaltigkeitstest durchgeführt.

Immaterielle Vermögenswerte mit unbestimmter Nutzungsdauer sowie derzeit noch nicht nutzbare immaterielle Vermögenswerte werden nicht planmäßig abgeschrieben, sondern mindestens einmal jährlich zum Bilanzstichtag auf Ebene des einzelnen Vermögenswerts oder auf der Ebene der zahlungsmittelgenerierenden Einheit einer Überprüfung auf Werthaltigkeit unterzogen. Die Vorgehensweise entspricht der des Werthaltigkeitstests für den Firmenwert. Die Nutzungsdauer eines immateriellen Vermögenswerts mit unbestimmter Nutzungsdauer wird einmal jährlich dahingehend überprüft, ob die Einschätzung einer unbestimmten Nutzungsdauer weiterhin gerechtfertigt ist. Ist dies nicht der Fall, wird die Änderung der Einschätzung von einer unbestimmten Nutzungsdauer zur begrenzten Nutzungsdauer auf



KONZERNABSCHLUSS	
Bilanz	<b>Konzernanhang zum 31. Dezember 2021</b>
Gesamtergebnisrechnung	Entwicklung der immateriellen Vermögenswerte und Sachanlagen
Kapitalflussrechnung	Bestätigungsvermerk des Abschlussprüfers
Eigenkapitalveränderungsrechnung	Versicherung der gesetzlichen Vertreter

prospektiver Basis vorgenommen. Die Abschreibung der derzeit noch nicht nutzbaren immateriellen Vermögenswerte (Frequenzlizenzen) beginnt zum Zeitpunkt des tatsächlichen Netzbetriebs.

Die angesetzten Nutzungsdauern ergeben sich aus der folgenden Übersicht:

	Nutzungsdauer in Jahren
Markenrechte	unbestimmt
Kundenstamm	4 bis 25
Frequenzlizenzen	bis zu 19
Konzessionsähnlichen Rechte	5
Sonstige Rechte und Lizenzen	2 bis 15
Software	2 bis 5
Nutzungsrechte an immateriellen Vermögenswerten	6
Selbsterstellte immaterielle Vermögenswerte	3 bis 5

Zu jedem Bilanzstichtag wird zudem eine Überprüfung vorgenommen, ob Anhaltspunkte dafür vorliegen, dass ein zuvor erfasster Wertminderungsaufwand nicht mehr länger besteht oder sich verringert hat. Wenn ein solcher Anhaltspunkt vorliegt, nimmt der Konzern eine Schätzung des erzielbaren Betrags vor. Ein zuvor erfasster Wertminderungsaufwand wird nur dann rückgängig gemacht, wenn sich seit der Erfassung des letzten Wertminderungsaufwands eine Änderung in den Schätzungen ergeben hat, die bei der Bestimmung des erzielbaren Betrags herangezogen wurden. Ist dies der Fall, so wird der Buchwert des Vermögenswerts auf seinen erzielbaren Betrag erhöht. Dieser Betrag darf jedoch nicht den Buchwert übersteigen, der sich nach Berücksichtigung der Abschreibungen ergeben würde, wenn in den früheren Jahren kein Wertminderungsaufwand für den Vermögenswert erfasst worden wäre.

## Anteile an assoziierten Unternehmen

Anteile an assoziierten Unternehmen sind nach der Equity-Methode bewertet. Ein assoziiertes Unternehmen ist ein Unternehmen, bei dem der Konzern über maßgeblichen Einfluss verfügt und das weder ein Tochterunternehmen noch ein Joint Venture ist. Maßgeblicher Einfluss ist die Möglichkeit, an den finanz- und geschäftspolitischen Entscheidungen des Beteiligungsunternehmens mitzuwirken, nicht aber die Beherrschung oder die gemeinschaftliche Führung der Entscheidungsprozesse.

Bei sukzessivem Erwerb der Unternehmensanteile erfolgt die Bilanzierung nach der Equity-Methode ab dem Zeitpunkt an dem die Voraussetzungen zur Bilanzierung als assoziiertes Unternehmen erfüllt sind. United Internet bewertet die Alt-Anteile bei einem sukzessiven Anteilserwerb nach der retrospektiven Methode (cost-based-approach). Dabei werden die ursprünglichen Anschaffungskosten der Alt-Anteile als Anschaffungskosten im Rahmen der Equity-Methode übernommen. Bisher in der Neubewertungsrücklage erfasste nicht realisierte Gewinne oder Verluste werden nicht berücksichtigt.

Nach der Equity-Methode werden die Anteile an einem assoziierten Unternehmen in der Bilanz zu Anschaffungskosten zuzüglich nach dem Erwerb eingetretener Änderungen des Anteils der Gesellschaft am Reinvermögen des assoziierten Unternehmens erfasst. Der mit einem assoziierten Unternehmen verbundene Firmenwert ist im Buchwert des Anteils enthalten und wird nicht planmäßig abgeschrieben. Die Gewinn- und Verlustrechnung enthält den Anteil der Gesellschaft am Erfolg des assoziierten Unternehmens. Unmittelbar im Eigenkapital des assoziierten Unternehmens ausgewiesene Änderungen werden von der Gesellschaft in Höhe ihres Anteils erfasst und – sofern zutreffend – in der Eigenkapitalveränderungsrechnung dargestellt. Gewinne und Verluste aus Transaktionen zwischen der Gesellschaft und dem assoziierten Unternehmen werden entsprechend dem Anteil am assoziierten Unternehmen eliminiert.

Mit Verlust des maßgeblichen Einflusses wird ein Gewinn oder Verlust aus dem Abgang des assoziierten Unternehmens erfasst in Höhe des Unterschiedsbetrags zwischen (i) dem Erlös aus der Veräußerung der Anteile, dem beizulegenden Zeitwert zurückbehaltener Anteile sowie der kumulierten auf das assoziierte Unternehmen entfallenden Beträge des sonstigen Konzernergebnisses und (ii) dem Buchwert der abgehenden Beteiligung.

Die Abschlüsse des assoziierten Unternehmens werden in der Regel zum gleichen Bilanzstichtag aufgestellt wie der Abschluss des Mutterunternehmens. Soweit erforderlich, werden Anpassungen an konzernerheitliche Bilanzierungs- und Bewertungsmethoden vorgenommen.

Nach Anwendung der Equity-Methode ermittelt der Konzern, ob es erforderlich ist, einen zusätzlichen Wertminderungsaufwand für die Anteile der Gesellschaft an assoziierten Unternehmen zu erfassen. Besteht ein objektiver Hinweis, dass eine Wertminderung eingetreten ist, erfolgt ein Werthaltigkeitstest entsprechend der Vorgehensweise für den Firmenwert. Objektive Hinweise liegen beispielsweise vor, wenn ein assoziiertes Unternehmen erhebliche finanzielle Schwierigkeiten hat, es Vertragsbrüche begeht, hohe Wahrscheinlichkeit für eine Insolvenz oder Notwendigkeit eines Sanierungsplans beim Beteiligungsunternehmen auftritt oder es zum Wegfall eines aktiven Marktes für die Nettoinvestition aufgrund finanzieller Schwierigkeiten des assoziierten Unternehmens kommt. Ein signifikanter oder länger anhaltender Rückgang des beizulegenden Zeitwerts eines assoziierten Unternehmens unter dessen Anschaffungskosten ist ebenfalls ein objektiver Hinweis auf eine Wertminderung. Ein signifikanter Rückgang wird angenommen, wenn die Verringerung des beizulegenden Zeitwerts eines assoziierten Unternehmens am Bilanzstichtag mehr als 25 % der Anschaffungskosten beträgt. Dies gilt nicht, wenn die Umstände und die Sachlage zu diesem Zeitpunkt im Ausnahmefall eindeutig ergeben, dass keine Wertminderung vorliegt.

Die Erfassung einer Wertminderung ist erforderlich, wenn der erzielbare Betrag geringer ist als der gesamte Buchwert des assoziierten Unternehmens. Die Wertminderungen werden in der Gesamtergebnisrechnung im Ergebnis aus at-equity bilanzierten Unternehmen erfasst. Steigt der erzielbare Betrag in künftigen Perioden, wird in entsprechendem Umfang eine Wertaufholung vorgenommen.

## **Vertragsvermögenswerte**

Ein Vertragsvermögenswert ist der Rechtsanspruch des Konzerns auf eine Gegenleistung für von ihm an den Kunden übertragene Güter und Dienstleistungen, sofern dieser Anspruch nicht allein an den Zeitablauf geknüpft ist. Jeder unbedingte Anspruch auf Erhalt einer Gegenleistung wird gesondert als Forderung ausgewiesen. Es wird regelmäßig überprüft, ob ein Vertragsvermögenswert im Wert gemindert ist. Das Vorgehen ist analog zu dem bei finanziellen Vermögenswerten.

## **Vertragsverbindlichkeiten**

Eine Vertragsverbindlichkeit ist die Verpflichtung des Konzerns, einem Kunden Güter oder Dienstleistung zu übertragen, für die es von diesem eine Gegenleistung empfangen (bzw. noch zu empfangen) hat. Erbringt ein Kunde eine Gegenleistung, bevor der Konzern dem Kunden Güter oder Dienstleistungen übertragen hat, wird eine Vertragsverbindlichkeit zum Zeitpunkt der Zahlung erfasst bzw. spätestens zum Zeitpunkt an dem die Zahlung fällig wird. Vertragsverbindlichkeiten werden als Umsatz erfasst, sobald der Konzern die vertraglichen Leistungen erfüllt.

KONZERNABSCHLUSS	
Bilanz	<b>Konzernanhang zum 31. Dezember 2021</b>
Gesamtergebnisrechnung	Entwicklung der immateriellen Vermögenswerte und Sachanlagen
Kapitalflussrechnung	Bestätigungsvermerk des Abschlussprüfers
Eigenkapitalveränderungsrechnung	Versicherung der gesetzlichen Vertreter

## Vertragsanbahnungs- und Vertragserfüllungskosten

Zusätzliche Kosten, die bei der Anbahnung eines Vertrages mit einem Kunden anfallen (z. B. Vertriebsprovisionen), werden aktiviert, wenn der Konzern davon ausgeht, dass er diese Kosten zurückerlangen wird.

Zudem aktiviert der Konzern die bei Erfüllung eines Vertrags mit einem Kunden entstehenden Kosten (z. B. Bereitstellungsentgelte und erwartete Kündigungsentgelte) sofern diese

- nicht in den Anwendungsbereich eines anderen Standards als IFRS 15 (z. B. IAS 2 Vorräte, IAS 16 Sachanlagen oder IAS 38 Immaterielle Vermögenswerte) fallen,
- mit einem bestehenden oder erwarteten Vertrag zusammenhängen,
- zur Schaffung von Ressourcen oder zur Verbesserung von Ressourcen des Unternehmens führen, die künftig zur (fortgesetzten) Erfüllung von Leistungsverpflichtungen genutzt werden, und
- zu einem erwarteten Ausgleich der Kosten führen wird.

Aktivierte Vertragsanbahnungs- und Vertragserfüllungskosten werden planmäßig über die geschätzte Nutzungsdauer amortisiert. Der Ansatz in der Bilanz erfolgt innerhalb der abgegrenzten Aufwendungen. Die Amortisation von Vertragsanbahnungskosten wird in den Vertriebskosten und die Amortisation von Vertragserfüllungskosten wird in den Umsatzkosten ausgewiesen.

Die angesetzten Amortisationsdauern betragen für Vertragsanbahnungskosten 1 bis 5 Jahre und für Vertragserfüllungskosten 3 bis 4 Jahre.

Eine Wertminderung wird vorgenommen, wenn der Buchwert der aktivierten Kosten den verbleibenden Teil der erwarteten Gegenleistung des Kunden für die Lieferung von Gütern oder die Erbringung von Dienstleistungen abzüglich der hierfür noch anfallenden Kosten übersteigt.

## Klassifizierung in kurzfristig und langfristig

Der Konzern gliedert seine Vermögenswerte und Schulden in der Bilanz in kurz- und langfristige Vermögenswerte bzw. Schulden. Ein Vermögenswert wird als kurzfristig eingestuft, wenn

- die Realisierung des Vermögenswerts innerhalb des normalen Geschäftszyklus erwartet wird oder der Vermögenswert zum Verkauf oder Verbrauch innerhalb dieses Zeitraums gehalten wird,
- der Vermögenswert primär für Handelszwecke gehalten wird,
- die Realisierung des Vermögenswerts innerhalb von zwölf Monaten nach dem Abschlussstichtag erwartet wird oder
- es sich um Zahlungsmittel oder Zahlungsmitteläquivalente handelt, es sei denn, der Tausch oder die Nutzung des Vermögenswerts zur Erfüllung einer Verpflichtung ist für einen Zeitraum von mindestens zwölf Monaten nach dem Abschlussstichtag eingeschränkt.

Alle anderen Vermögenswerte werden als langfristig eingestuft.

Eine Schuld wird als kurzfristig eingestuft, wenn

- die Erfüllung der Schuld innerhalb des normalen Geschäftszyklus erwartet wird,
- die Schuld primär für Handelszwecke gehalten wird,
- die Erfüllung der Schuld innerhalb von zwölf Monaten nach dem Abschlussstichtag erwartet wird oder
- der Konzern kein uneingeschränktes Recht zur Verschiebung der Erfüllung der Schuld um mindestens zwölf Monate nach dem Abschlussstichtag hat.

Alle anderen Schulden werden als langfristig eingestuft.

Latente Steueransprüche und -schulden werden als langfristige Vermögenswerte bzw. Schulden eingestuft.

## Zur Veräußerung gehaltene langfristige Vermögenswerte

Der Konzern klassifiziert langfristige Vermögenswerte oder Veräußerungsgruppen als zur Veräußerung gehalten, wenn der zugehörige Buchwert überwiegend durch ein Veräußerungsgeschäft und nicht durch fortgesetzte Nutzung realisiert wird. Als zur Veräußerung gehalten klassifizierte langfristige Vermögenswerte und Veräußerungsgruppen werden mit dem niedrigeren Wert aus Buchwert und beizulegendem Zeitwert abzüglich Veräußerungskosten bewertet. Veräußerungskosten sind die zusätzlich anfallenden Kosten, die direkt der Veräußerung eines Vermögenswerts (einer Veräußerungsgruppe) zuzurechnen sind, mit Ausnahme der Finanzierungskosten und des Ertragsteueraufwands.

Die Kriterien, damit ein Vermögenswert oder eine Veräußerungsgruppe als zur Veräußerung gehalten klassifiziert wird, gelten nur dann als erfüllt, wenn die Veräußerung höchst wahrscheinlich und der Vermögenswert oder die Veräußerungsgruppe im gegenwärtigen Zustand sofort veräußerbar ist. Aus den für die Durchführung der Veräußerung erforderlichen Maßnahmen sollte hervorgehen, dass es unwahrscheinlich ist, dass wesentliche Änderungen an der Veräußerung vorgenommen werden oder dass die Entscheidung für die Veräußerung rückgängig gemacht wird. Das Management muss beschlossenen haben, die geplante Veräußerung durchzuführen, und es muss zu erwarten sein, dass sie innerhalb von einem Jahr ab dem Zeitpunkt der Klassifizierung erfolgen wird.

Als zur Veräußerung gehalten klassifizierte Vermögenswerte und Schulden werden in der Bilanz separat als kurzfristige Posten ausgewiesen.

## Bemessung des beizulegenden Zeitwerts

Teilweise werden Vermögenswerte und Schulden entweder bei erstmaliger Erfassung oder auch im Rahmen der Folgebewertung mit dem beizulegenden Zeitwert bewertet.

Der beizulegende Zeitwert ist der Preis, der in einem geordneten Geschäftsvorfall zwischen Marktteilnehmern am Bemessungstichtag für den Verkauf eines Vermögenswerts eingenommen bzw. für die Übertragung einer Schuld gezahlt würde. Bei der Bemessung des beizulegenden Zeitwerts wird davon ausgegangen, dass der Geschäftsvorfall, in dessen Rahmen der Verkauf des Vermögenswerts oder die Übertragung der Schuld erfolgt, entweder auf dem

- Hauptmarkt für den Vermögenswert oder die Schuld oder
- vorteilhaftesten Markt für den Vermögenswert bzw. die Schuld, sofern kein Hauptmarkt vorhanden ist.

Der Konzern muss Zugang zum Hauptmarkt oder zum vorteilhaftesten Markt haben.

Der beizulegende Zeitwert eines Vermögenswerts oder einer Schuld bemisst sich anhand der Annahmen, die Marktteilnehmer bei der Preisbildung für den Vermögenswert bzw. die Schuld zugrunde legen würden. Hierbei wird davon ausgegangen, dass die Marktteilnehmer in ihrem besten wirtschaftlichen Interesse handeln.

Bei der Bemessung des beizulegenden Zeitwerts eines nicht-finanziellen Vermögenswerts wird die Fähigkeit des Marktteilnehmers berücksichtigt, durch die höchste und beste Verwendung des Vermögenswerts oder durch dessen Verkauf an einen anderen Marktteilnehmer, der für den Vermögenswert die höchste und beste Verwendung findet, wirtschaftlichen Nutzen zu erzeugen.

Der Konzern wendet Bewertungstechniken an, die unter den jeweiligen Umständen sachgerecht sind und für die ausreichend Daten zur Bemessung des beizulegenden Zeitwerts zur Verfügung stehen. Dabei ist die Verwendung maßgeblicher, beobachtbarer Inputfaktoren möglichst hoch und jene nicht beobachtbarer Inputfaktoren möglichst gering zu halten.

KONZERNABSCHLUSS	
Bilanz	<b>Konzernanhang zum 31. Dezember 2021</b>
Gesamtergebnisrechnung	Entwicklung der immateriellen Vermögenswerte und Sachanlagen
Kapitalflussrechnung	Bestätigungsvermerk des Abschlussprüfers
Eigenkapitalveränderungsrechnung	Versicherung der gesetzlichen Vertreter

Alle Vermögenswerte und Schulden, für die der beizulegende Zeitwert bestimmt oder im Abschluss ausgewiesen wird, werden in die nachfolgend beschriebene Fair-Value-Hierarchie eingeordnet, basierend auf dem Inputparameter der niedrigsten Stufe, der für die Bewertung zum beizulegenden Zeitwert insgesamt wesentlich ist:

- **Stufe 1** – In aktiven Märkten für identische Vermögenswerte oder Schulden notierte (nicht berichtigte) Preise
- **Stufe 2** – Bewertungsverfahren, bei denen der Inputparameter der niedrigsten Stufe, der für die Bewertung zum beizulegenden Zeitwert insgesamt wesentlich ist, auf dem Markt direkt oder indirekt beobachtbar ist
- **Stufe 3** – Bewertungsverfahren, bei denen der Inputparameter der niedrigsten Stufe, der für die Bewertung zum beizulegenden Zeitwert insgesamt wesentlich ist, auf dem Markt nicht beobachtbar ist

Bei Vermögenswerten und Schulden, die auf wiederkehrender Basis im Abschluss erfasst werden, bestimmt der Konzern, ob Umgruppierungen zwischen den Stufen der Hierarchie stattgefunden haben, indem er am Ende jeder Berichtsperiode die Klassifizierung (basierend auf dem Inputparameter der niedrigsten Stufe, der für die Bewertung zum beizulegenden Zeitwert insgesamt wesentlich ist) überprüft.

Um die Angabeanforderungen über die beizulegenden Zeitwerte zu erfüllen, hat der Konzern Gruppen von Vermögenswerten und Schulden auf der Grundlage ihrer Art, ihrer Merkmale und ihrer Risiken sowie der Stufen der oben erläuterten Fair-Value-Hierarchie festgelegt.

## Leasingverhältnisse

United Internet agiert sowohl als Leasingnehmer als auch als Leasinggeber. Der Großteil der Leasingnehmerverträge im Konzern entfällt auf die Anmietung von Netzinfrastrukturen, Gebäuden, technischen Anlagen und Fahrzeugen. Bei den Gebäuden können verschiedene Mietobjekte / Leasinggegenstände wie beispielsweise Flächen (Büroflächen, Rechenzentrumsflächen, Lagerflächen oder Parkflächen, etc.) als Vertragsgegenstand (d. h. zur Anmietung durch UI) aufgeführt sein. Die angemietete Netzinfrastruktur beinhaltet im Wesentlichen unbeleuchtete Glasfasern (Dark Fibre), Leerrohrsysteme, Kupferdoppeladern sowie Anmietungen von Teilnehmeranschlussleitungen (TAL).

Die Feststellung, ob eine Vereinbarung ein Leasingverhältnis enthält, wird auf Basis des wirtschaftlichen Gehalts der Vereinbarung zum Zeitpunkt des Abschlusses dieser Vereinbarung getroffen und erfordert eine Einschätzung, ob die Erfüllung der vertraglichen Vereinbarung von der Nutzung eines bestimmten Vermögenswerts oder bestimmter Vermögenswerte abhängig ist und ob die Vereinbarung ein Recht auf die Nutzung des Vermögenswerts einräumt.

Der Konzern beurteilt bei Vertragsbeginn, ob ein Vertrag ein Leasingverhältnis begründet oder beinhaltet. Dies ist der Fall, wenn der Vertrag dazu berechtigt, die Nutzung eines identifizierten Vermögenswerts gegen Zahlung eines Entgelts für einen bestimmten Zeitraum zu kontrollieren.

Der Konzern erfasst und bewertet alle Leasingverhältnisse (mit Ausnahme von kurzfristigen Leasingverhältnissen und Leasingverhältnissen, bei denen der zugrunde liegende Vermögenswert von geringem Wert ist) nach einem einzigen Modell. Der Konzern erfasst Verbindlichkeiten zur Leistung von Leasingzahlungen und Nutzungsrechte für das Recht auf Nutzung des zugrunde liegenden Vermögenswerts.

## Konzern als Leasingnehmer

### Nutzungsrechte

Der Konzern erfasst Nutzungsrechte zum Bereitstellungsdatum (d. h. zu dem Zeitpunkt, an dem der zugrunde liegende Leasinggegenstand zur Nutzung bereitsteht). Nutzungsrechte werden zu Anschaffungskosten abzüglich aller kumulierten Abschreibungen und aller kumulierten Wertminderungsaufwendungen bewertet und um jede Neubewertung der Leasingverbindlichkeiten berichtigt. Die Kosten von Nutzungsrechten beinhalten die erfassten Leasingverbindlichkeiten, die entstandenen anfänglichen direkten Kosten sowie die bei oder vor der Bereitstellung geleisteten Leasingzahlungen abzüglich aller etwaigen erhaltenen Leasinganreize. Der Konzern bestimmt die Laufzeit des Leasingverhältnisses unter Zugrundelegung der unkündbaren Grundlaufzeit des Leasingverhältnisses sowie unter Einbeziehung der Zeiträume, die sich aus einer Option zur Verlängerung des Leasingverhältnisses ergeben, sofern hinreichend sicher ist, dass er diese Option ausüben wird, oder der Zeiträume, die sich aus einer Option zur Kündigung des Leasingverhältnisses ergeben, sofern hinreichend sicher ist, dass er diese Option nicht ausüben wird.

Nutzungsrechte werden planmäßig linear über den kürzeren der beiden Zeiträume aus Laufzeit und erwarteter Nutzungsdauer der Leasingverhältnisse wie folgt abgeschrieben:

	Nutzungsdauer in Jahren
Gebäude	1 bis 17
Netzinfrastruktur	0,5 bis 25
Immaterielle Vermögenswerte	6
Betriebs- und Geschäftsausstattung	1 bis 7

Wenn das Eigentum an dem Leasinggegenstand am Ende der Laufzeit des Leasingverhältnisses auf den Konzern übergeht oder in den Kosten die Ausübung einer Kaufoption berücksichtigt ist, werden die Abschreibungen anhand der erwarteten Nutzungsdauer des Leasinggegenstands ermittelt.

### Leasingverbindlichkeiten

Am Bereitstellungsdatum erfasst der Konzern die Leasingverbindlichkeiten zum Barwert der über die Laufzeit des Leasingverhältnisses zu leistenden Leasingzahlungen. Die Leasingzahlungen beinhalten feste Zahlungen (einschließlich de facto fester Zahlungen) abzüglich etwaiger zu erhaltender Leasinganreize, variable Leasingzahlungen, die an einen Index oder (Zins-)Satz gekoppelt sind und Beträge, die voraussichtlich im Rahmen von Restwertgarantien entrichtet werden müssen. Die Leasingzahlungen umfassen ferner den Ausübungspreis einer Kaufoption, wenn hinreichend sicher ist, dass der Konzern sie auch tatsächlich wahrnehmen wird, und Strafzahlungen für eine Kündigung des Leasingverhältnisses, wenn in der Laufzeit berücksichtigt ist, dass der Konzern die Kündigungsoption wahrnehmen wird. Variable Leasingzahlungen, die nicht an einen Index oder (Zins-)Satz gekoppelt sind, werden in der Periode, in der das Ereignis oder die Bedingung, dass bzw. die diese Zahlung auslöst, eingetreten ist, aufwandswirksam erfasst.

Nach dem Bereitstellungsdatum wird der Betrag der Leasingverbindlichkeiten erhöht, um dem höheren Zinsaufwand Rechnung zu tragen, und verringert, um den geleisteten Leasingzahlungen Rechnung zu tragen. Zudem wird der Buchwert der Leasingverbindlichkeiten bei Änderungen des Leasingverhältnisses, Änderungen der Laufzeit des Leasingverhältnisses, Änderungen der Leasingzahlungen (z. B. Änderungen künftiger Leasingzahlungen infolge einer Veränderung des zur Bestimmung dieser Zahlungen verwendeten Index oder Zinssatzes) oder bei einer Änderung der Beurteilung einer Kaufoption für den zugrunde liegenden Vermögenswert neu bewertet.

KONZERNABSCHLUSS	
Bilanz	<b>Konzernanhang zum 31. Dezember 2021</b>
Gesamtergebnisrechnung	Entwicklung der immateriellen Vermögenswerte und Sachanlagen
Kapitalflussrechnung	Bestätigungsvermerk des Abschlussprüfers
Eigenkapitalveränderungsrechnung	Versicherung der gesetzlichen Vertreter

Für die Bewertung der Nutzungsrechte und Leasingverbindlichkeiten wird der Grenzfremdkapitalzinssatz herangezogen. Zur Ermittlung des Grenzfremdkapitalzinssatzes werden Referenzzinssätze für einen Zeitraum von bis zu 17 Jahren aus laufzeitadäquaten risikolosen Zinssätzen, erhöht um Kreditrisikoaufschläge, abgeleitet.

### **Kurzfristige Leasingverhältnisse und Leasingverhältnisse, denen ein Vermögenswert von geringem Wert zugrunde liegt und andere Wahlrechte**

Der Standard sieht die Ausnahmen von der Bilanzierung nach IFRS 16 vor, bei kurzfristigen Leasingverträgen (z. B. Leasingverträge mit einer Laufzeit von 12 Monaten oder weniger) und im Falle von geringwertigen Wirtschaftsgütern (z. B. PCs) den Ansatz eines Nutzungsrechts zu unterlassen. Kurzfristige Leasingverträge treten in der United Internet nur in sehr geringem Umfang auf und werden daher aus Wesentlichkeitsgründen nicht gemäß IFRS 16 aktiviert. Für die nur in geringem Umfang bestehenden Leasingvereinbarungen über geringwertige Wirtschaftsgüter wird das Wahlrecht der Nichtbilanzierung nach IFRS 16 fallweise wahrgenommen. Leasingzahlungen für kurzfristige Leasingverhältnisse und für Leasingverhältnisse, denen ein Vermögenswert von geringem Wert zugrunde liegt, werden linear über die Laufzeit des Leasingverhältnisses als Aufwand erfasst.

Es besteht das Wahlrecht zur Portfoliobildung von Verträgen mit gleichen oder ähnlichen Eigenschaften, das für Assetklassen Teilnehmeranschlussleitungen (TAL) und Hauptverteilerstandorte (HVT) wahrgenommen wird.

Die Ausnahmeregelung, jede Leasingkomponente eines Vertrags und alle damit verbundenen Nichtleasingkomponenten als eine einzige Leasingkomponente zu erfassen, wird für die Klasse der zugrundeliegenden Glasfasern, HVT und KFZ in Anspruch genommen, nicht jedoch für die Leasingvereinbarungen für Gebäude.

### **Konzern als Leasinggeber**

In den Fällen, in denen Konzerngesellschaften Finanzierungsleasingverträge als Leasinggeber vereinbaren, erfolgt ein Ansatz einer Forderung in Höhe des Nettoinvestitionswertes des Leasingverhältnisses. Die Leasingzahlungen werden in Tilgung der Leasingforderung sowie in Finanzerträge aufgeteilt.

Trägt der Konzern die wesentlichen Chancen und Risiken (Operating Lease), wird der Leasing-Gegenstand vom Leasinggeber in der Bilanz angesetzt. Die Bewertung des Leasing-Gegenstands richtet sich nach den für den Leasing-Gegenstand einschlägigen Bilanzierungsvorschriften. Die Leasingraten werden vom Leasinggeber erfolgswirksam vereinnahmt.

### **Finanzinstrumente**

Ein Finanzinstrument ist ein Vertrag, der bei dem einen Unternehmen zu einem finanziellen Vermögenswert und beim anderen zu einer finanziellen Verbindlichkeit oder einem Eigenkapitalinstrument führt.

### **Finanzielle Vermögenswerte – erstmalige Erfassung und Bewertung**

Mit Ausnahme von Forderungen aus Lieferungen und Leistungen, die keine signifikante Finanzierungs-komponente enthalten oder deren Laufzeit weniger als ein Jahr beträgt, bewertet der Konzern alle finanziellen Vermögenswerte bei ihrer erstmaligen Erfassung mit dem beizulegenden Zeitwert und im

Fall eines finanziellen Vermögenswerts, der in der Folge nicht erfolgswirksam zum beizulegenden Zeitwert bewertet wird, zuzüglich der direkt zurechenbaren Transaktionskosten. Forderungen aus Lieferungen und Leistungen, die keine signifikante Finanzierungskomponente enthalten oder deren Laufzeit weniger als ein Jahr beträgt, werden mit dem Transaktionspreis bewertet. In diesem Zusammenhang wird auf die Rechnungslegungsmethoden im Abschnitt Umsatzrealisierung – Erlöse aus Verträgen mit Kunden verwiesen.

Käufe oder Verkäufe finanzieller Vermögenswerte, die die Lieferung der Vermögenswerte innerhalb eines Zeitraums vorsehen, der durch Vorschriften oder Konventionen des jeweiligen Marktes festgelegt wird (marktübliche Käufe), werden am Handelstag erfasst, d. h. am Tag, an dem der Konzern die Verpflichtung zum Kauf oder Verkauf des Vermögenswerts eingegangen ist.

## **Finanzielle Vermögenswerte – Folgebewertung**

Die für Zwecke der Folgebewertung im Rahmen der erstmaligen Erfassung vorzunehmende Klassifizierung finanzieller Vermögenswerte hängt von den Eigenschaften der vertraglichen Cashflows der finanziellen Vermögenswerte und vom Geschäftsmodell des Konzerns zur Steuerung der finanziellen Vermögenswerte ab. Für die Folgebewertung werden finanzielle Vermögenswerte in drei Kategorien klassifiziert:

- zu fortgeführten Anschaffungskosten bewertete finanzielle Vermögenswerte (Schuldinstrumente) (At Amortized Cost – ac)
- erfolgsneutral zum beizulegenden Zeitwert im sonstigen Ergebnis bewertete finanzielle Vermögenswerte (Eigenkapitalinstrumente) ohne Umgliederung kumulierter Gewinne und Verluste bei Ausbuchung (At Fair Value through Other Comprehensive Income without Recycling to Profit or Loss – fvoci) in die Gesamtergebnisrechnung
- erfolgswirksam zum beizulegenden Zeitwert bewertete finanzielle Vermögenswerte (At Fair Value through Profit or Loss – fvtpl)

### **Zu fortgeführten Anschaffungskosten bewertete finanzielle Vermögenswerte (Schuldinstrumente)**

Der Konzern bewertet finanzielle Vermögenswerte zu fortgeführten Anschaffungskosten, wenn die beiden folgenden Bedingungen erfüllt sind:

- Der finanzielle Vermögenswert wird im Rahmen eines Geschäftsmodells gehalten, dessen Zielsetzung darin besteht, finanzielle Vermögenswerte zur Vereinnahmung der vertraglichen Cashflows zu halten, und
- die Vertragsbedingungen des finanziellen Vermögenswerts führen zu festgelegten Zeitpunkten zu Cashflows, die ausschließlich Tilgungs- und Zinszahlungen auf den ausstehenden Kapitalbetrag darstellen.

Zu fortgeführten Anschaffungskosten bewertete finanzielle Vermögenswerte werden in Folgeperioden unter Anwendung der Effektivzinsmethode bewertet und sind auf Wertminderungen zu überprüfen. Gewinne und Verluste werden erfolgswirksam erfasst, wenn der Vermögenswert ausgebucht, modifiziert oder wertgemindert wird.

### **Erfolgsneutral zum beizulegenden Zeitwert im sonstigen Ergebnis bewertete finanzielle Vermögenswerte (Eigenkapitalinstrumente) ohne Umgliederung kumulierter Gewinne und Verluste bei Ausbuchung**

Beim erstmaligen Ansatz kann der Konzern unwiderruflich die Wahl treffen, seine Eigenkapitalinstrumente als erfolgsneutral zum beizulegenden Zeitwert im sonstigen Ergebnis bewertete Eigenkapitalinstrumente zu klassifizieren, wenn sie die Definition von Eigenkapital nach IAS 32 Finanzinstrumente:



KONZERNABSCHLUSS	
Bilanz	<b>Konzernanhang zum 31. Dezember 2021</b>
Gesamtergebnisrechnung	Entwicklung der immateriellen Vermögenswerte und Sachanlagen
Kapitalflussrechnung	Bestätigungsvermerk des Abschlussprüfers
Eigenkapitalveränderungsrechnung	Versicherung der gesetzlichen Vertreter

Darstellung erfüllen und nicht zu Handelszwecken gehalten werden. Die Klassifizierung erfolgt einzeln für jedes Instrument.

Gewinne und Verluste aus diesen finanziellen Vermögenswerten werden niemals in die Gewinn- und Verlustrechnung umgegliedert. Dividenden werden in der Gewinn- und Verlustrechnung als sonstiger Ertrag erfasst, wenn der Rechtsanspruch auf Zahlung besteht, es sei denn, durch die Dividenden wird ein Teil der Anschaffungskosten des finanziellen Vermögenswerts zurückerlangt. In diesem Fall werden die Gewinne im sonstigen Ergebnis erfasst. Erfolgsneutral zum beizulegenden Zeitwert im sonstigen Ergebnis bewertete Eigenkapitalinstrumente werden nicht auf Wertminderung überprüft.

## Erfolgswirksam zum beizulegenden Zeitwert bewertete finanzielle Vermögenswerte

Die Gruppe der erfolgswirksam zum beizulegenden Zeitwert bewerteten finanziellen Vermögenswerte enthält die zu Handelszwecken gehaltenen finanziellen Vermögenswerte, finanzielle Vermögenswerte, die beim erstmaligen Ansatz als erfolgswirksam zum beizulegenden Zeitwert bewertet eingestuft werden, oder finanzielle Vermögenswerte, die zwingend zum beizulegenden Zeitwert zu bewerten sind. Finanzielle Vermögenswerte werden zwingend als zu Handelszwecken gehalten klassifiziert, wenn sie für Zwecke der Veräußerung oder des Rückkaufs in der nahen Zukunft erworben werden. Derivate, einschließlich getrennt erfasster eingebetteter Derivate, werden ebenfalls als zu Handelszwecken gehalten eingestuft. Auch finanzielle Vermögenswerte mit Cashflows, die nicht ausschließlich Tilgungs- und Zinszahlungen darstellen, werden unabhängig vom Geschäftsmodell als erfolgswirksam zum beizulegenden Zeitwert klassifiziert und entsprechend bewertet. Zudem können Schuldinstrumente beim erstmaligen Ansatz als erfolgswirksam zum beizulegenden Zeitwert bewertet klassifiziert werden, wenn dadurch eine Rechnungslegungsanomalie beseitigt oder signifikant verringert wird.

Ein in einen hybriden Vertrag eingebettetes Derivat mit einer finanziellen oder nicht-finanziellen Verbindlichkeit als Basisvertrag wird vom Basisvertrag getrennt und separat bilanziert, wenn die wirtschaftlichen Merkmale und Risiken des eingebetteten Derivats nicht eng mit dem Basisvertrag verbunden sind, ein eigenständiges Instrument mit den gleichen Bedingungen wie das eingebettete Derivat die Definition eines Derivats erfüllen würde und der hybride Vertrag nicht erfolgswirksam zum beizulegenden Zeitwert bewertet wird.

Erfolgswirksam zum beizulegenden Zeitwert bewertete finanzielle Vermögenswerte werden in der Bilanz zum beizulegenden Zeitwert erfasst, wobei die Änderungen des beizulegenden Zeitwerts saldiert in der Gewinn- und Verlustrechnung erfasst werden. Dividenden aus börsennotierten Eigenkapitalinstrumenten werden ebenfalls als sonstiger Ertrag in der Gewinn- und Verlustrechnung erfasst, wenn Rechtsanspruch auf Zahlung besteht.

## Finanzielle Vermögenswerte – Ausbuchung

Ein finanzieller Vermögenswert (bzw. ein Teil eines finanziellen Vermögenswerts oder ein Teil einer Gruppe ähnlicher finanzieller Vermögenswerte) wird hauptsächlich dann ausgebucht (d. h. aus der Konzernbilanz entfernt), wenn eine der folgenden Voraussetzungen erfüllt ist:

- Die vertraglichen Rechte auf den Bezug von Cashflows aus dem finanziellen Vermögenswert sind erloschen.
- Der Konzern hat seine vertraglichen Rechte auf den Bezug von Cashflows aus dem finanziellen Vermögenswert an Dritte übertragen oder eine vertragliche Verpflichtung zur sofortigen Zahlung des

Cashflows an eine dritte Partei im Rahmen einer sog. Durchleitungsvereinbarung übernommen und dabei entweder (a) im Wesentlichen alle Chancen und Risiken, die mit dem Eigentum am finanziellen Vermögenswert verbunden sind, übertragen oder (b) im Wesentlichen alle Chancen und Risiken, die mit dem Eigentum am finanziellen Vermögenswert verbunden sind, weder übertragen noch zurückbehalten, jedoch die Verfügungsmacht über den Vermögenswert übertragen.

Wenn der Konzern seine vertraglichen Rechte auf den Bezug von Cashflows aus einem Vermögenswert überträgt oder eine Durchleitungsvereinbarung eingeht, bewertet er, ob und in welchem Umfang die mit dem Eigentum verbundenen Chancen und Risiken bei ihm verbleiben. Wenn er im Wesentlichen alle Chancen und Risiken, die mit dem Eigentum an diesem Vermögenswert verbunden sind, weder überträgt noch zurückbehält noch die Verfügungsmacht über den Vermögenswert überträgt, erfasst er den übertragenen Vermögenswert weiterhin im Umfang seines anhaltenden Engagements. In diesem Fall erfasst der Konzern auch eine damit verbundene Verbindlichkeit. Der übertragene Vermögenswert und die damit verbundene Verbindlichkeit werden so bewertet, dass den Rechten und Verpflichtungen, die der Konzern behalten hat, Rechnung getragen wird.

Die im Sonstigen Ergebnis erfassten Gewinne und Verluste für ein erfolgsneutral zum beizulegenden Zeitwert im sonstigen Ergebnis bewertete finanzielle Vermögenswerte werden in das kumulierte Ergebnis umgebucht. Bei anteiligem Abgang erfolgt eine anteilige Umbuchung.

## **Wertminderung von finanziellen Vermögenswerten**

Bei Forderungen aus Lieferungen und Leistungen und Vertragsvermögenswerten wendet der Konzern eine vereinfachte (einstufige) Methode zur Berechnung der erwarteten Kreditverluste an, wobei zu jedem Abschlussstichtag eine Risikovorsorge in Höhe der über die Restlaufzeit erwarteten Kreditverluste erfasst wird.

Die Erwartungsbildung bezüglich künftiger Kreditverluste erfolgt anhand regelmäßiger Überprüfungen sowie Bewertungen im Rahmen der Kreditüberwachung. Aus historischen Daten werden regelmäßig Zusammenhänge zwischen Kreditverlusten und verschiedenen Faktoren (z. B. Zahlungsvereinbarung, Überfälligkeit, Mahnstufe, etc.) abgeleitet. Auf Basis dieser Zusammenhänge ergänzt um aktuelle Beobachtungen und zukunftsbezogene Annahmen bezüglich des zum Stichtag im Bestand befindlichen Portfolios an Forderungen und Vertragsvermögenswerten erfolgt eine Schätzung künftiger Kreditverluste.

Der Konzern erfasst bei allen anderen Schuldinstrumenten, die nicht erfolgswirksam zum beizulegenden Zeitwert bewertet werden und nicht Forderungen aus Lieferungen und Leistungen sind, eine Wertberichtigung für erwartete Kreditverluste. Erwartete Kreditverluste basieren auf der Differenz zwischen den vertraglichen Cashflows, die vertragsgemäß zu zahlen sind, und der Summe der Cashflows, deren Erhalt der Konzern erwartet, abgezinst mit einem Näherungswert des ursprünglichen Effektivzinssatzes. Die erwarteten Cashflows beinhalten die Cashflows aus dem Verkauf der gehaltenen Sicherheiten oder anderer Kreditbesicherungen, die wesentlicher Bestandteil der Vertragsbedingungen sind. Erwartete Kreditverluste werden in zwei Schritten erfasst. Für Finanzinstrumente, deren Ausfallrisiko sich seit dem erstmaligen Ansatz nicht signifikant erhöht hat, wird eine Risikovorsorge in Höhe der erwarteten Kreditverluste erfasst, die auf einem Ausfallereignis innerhalb der nächsten zwölf Monate beruhen. Für Finanzinstrumente, deren Ausfallrisiko sich seit dem erstmaligen Ansatz signifikant erhöht hat, wird eine Risikovorsorge in Höhe der über die Restlaufzeit erwarteten Kreditverluste erfasst, unabhängig davon, wann das Ausfallereignis eintritt.

Das operative Geschäft des Konzerns liegt im Wesentlichen im Massenkundengeschäft. Ausfallrisiken wird somit mittels Einzelwertberichtigungen und pauschalierten Einzelwertberichtigungen Rechnung getragen. Die Einzelwertberichtigung überfälliger Forderungen erfolgt im Wesentlichen in Abhängigkeit

KONZERNABSCHLUSS	
Bilanz	<b>Konzernanhang zum 31. Dezember 2021</b>
Gesamtergebnisrechnung	Entwicklung der immateriellen Vermögenswerte und Sachanlagen
Kapitalflussrechnung	Bestätigungsvermerk des Abschlussprüfers
Eigenkapitalveränderungsrechnung	Versicherung der gesetzlichen Vertreter

der Altersstruktur der Forderungen mit unterschiedlichen Bewertungsabschlägen, die im Wesentlichen aus den Erfolgsquoten der mit dem Einzug überfälliger Forderungen beauftragten Inkassobüros abgeleitet werden. Die Altersstruktur der Forderungen ist in der Anhangangabe 19 ersichtlich. Alle Forderungen, die mehr als 365 Tage überfällig sind, werden zu 100 % einzelwertberichtigt. Die Ausbuchung vollständig wertberichtigter Forderungen aus Lieferungen und Leistungen erfolgt 180 Tage nach Inkassoübergabe, sofern keine positive Rückmeldung von Seiten des Inkassounternehmens erfolgt und auch kein unerwarteter Zahlungseingang des Kunden auf eine wertberichtigte Forderung eingeht, oder bei Kenntnis der Zahlungsunfähigkeit des Kunden vor oder nach Übergabe zu den Inkassobüros.

Wertminderungsaufwendungen im Zusammenhang mit langfristigen Ausleihungen an Beteiligungen werden im Finanzergebnis erfasst.

Weitere Einzelheiten zur Wertminderung von Forderungen aus Lieferungen und Leistungen und Vertragsvermögenswerten sind in den folgenden Anhangangaben enthalten:

- Wesentliche Ermessensentscheidungen und Schätzungen (Anhangangabe 3)
- Forderungen aus Lieferungen und Leistungen (Anhangangabe 19)
- Vertragsvermögenswerte (Anhangangabe 20)
- Zielsetzung und Methoden des Finanzrisikomanagements (Anhangangabe 43)

## Finanzielle Verbindlichkeiten – Erstmaliger Ansatz und Bewertung

Finanzielle Verbindlichkeiten werden beim erstmaligen Ansatz als finanzielle Verbindlichkeiten, die erfolgswirksam zum beizulegenden Zeitwert bewertet werden, oder als zu fortgeführten Anschaffungskosten bewertete finanzielle Verbindlichkeiten klassifiziert.

Sämtliche finanzielle Verbindlichkeiten werden beim erstmaligen Ansatz zum beizulegenden Zeitwert bewertet, im Fall von zu fortgeführten Anschaffungskosten bewerteten finanziellen Verbindlichkeiten abzüglich der direkt zurechenbaren Transaktionskosten.

## Finanzielle Verbindlichkeiten – Folgebewertung

Die Folgebewertung finanzieller Verbindlichkeiten hängt von deren Klassifizierung ab:

### Erfolgswirksam zum beizulegenden Zeitwert bewertete finanzielle Verbindlichkeiten

Diese Kategorie umfasst vom Konzern abgeschlossene derivative Finanzinstrumente. Getrennt erfasste eingebettete Derivate werden ebenfalls als zu Handelszwecken gehalten eingestuft. Gewinne oder Verluste aus finanziellen Verbindlichkeiten, die zu Handelszwecken gehalten werden, werden erfolgswirksam erfasst.

### Zu fortgeführten Anschaffungskosten bewertete finanzielle Verbindlichkeiten

Nach der erstmaligen Erfassung erfolgt die Bewertung der als zu fortgeführten Anschaffungskosten bewertet klassifizierten finanziellen Verbindlichkeiten unter Anwendung der Effektivzinsmethode. Die fortgeführten Anschaffungskosten werden unter Berücksichtigung von Agien und Disagien sowie von Gebühren oder Kosten berechnet, die einen integralen Bestandteil des Effektivzinssatzes darstellen. Die Amortisation mittels der Effektivzinsmethode ist in der Gewinn- und Verlustrechnung als Teil der Finanzierungsaufwendungen enthalten.

## Finanzielle Verbindlichkeiten – Ausbuchung

Eine finanzielle Verbindlichkeit wird ausgebucht, wenn die ihr zugrunde liegende Verpflichtung erfüllt, aufgehoben oder erloschen ist. Wird eine bestehende finanzielle Verbindlichkeit durch eine andere finanzielle Verbindlichkeit desselben Kreditgebers mit substantiell anderen Vertragsbedingungen ausgetauscht oder werden die Bedingungen einer bestehenden Verbindlichkeit wesentlich geändert, so wird ein solcher Austausch oder eine solche Änderung als Ausbuchung der ursprünglichen Verbindlichkeit und Ansatz einer neuen Verbindlichkeit behandelt. Die Differenz zwischen den jeweiligen Buchwerten wird erfolgswirksam erfasst. Wird der Austausch oder die Änderung nicht wie eine Tilgung erfasst, so führen gegebenenfalls angefallene Kosten oder Gebühren zu einer Anpassung des Buchwerts der Verbindlichkeit und werden über die Restlaufzeit der geänderten Verbindlichkeit amortisiert.

## Saldierung von Finanzinstrumenten

Finanzielle Vermögenswerte und Verbindlichkeiten werden saldiert und der Nettobetrag in der Konzernbilanz ausgewiesen, wenn zum gegenwärtigen Zeitpunkt ein Rechtsanspruch besteht, die erfassten Beträge miteinander zu verrechnen, und beabsichtigt ist, den Ausgleich auf Nettobasis herbeizuführen oder gleichzeitig mit der Realisierung des betreffenden Vermögenswerts die dazugehörige Verbindlichkeit abzulösen.

## Finanzinstrumente – Derivative Finanzinstrumente und Sicherungsbeziehungen

Der Konzern verwendet von Zeit zu Zeit derivative Finanzinstrumente, um sich gegen Zins- und Währungsrisiken abzusichern. Derivative Finanzinstrumente werden zum Zeitpunkt des Vertragsabschlusses zum beizulegenden Zeitwert angesetzt und in den Folgeperioden mit dem beizulegenden Zeitwert bewertet. Der beizulegende Zeitwert von Zinsderivaten wird auf Basis von Barwertmodellen unter Einbeziehung von Marktinformationen (Zinsstrukturkurven) sowie – sofern wesentlich – des individuellen Kreditrisikos der Gesellschaft ermittelt. Derivative Finanzinstrumente werden als Vermögenswerte angesetzt, wenn ihr beizulegender Zeitwert positiv ist, und als Schulden, wenn ihr beizulegender Zeitwert negativ ist. Gewinne oder Verluste aus Änderungen des beizulegenden Zeitwerts von derivativen Finanzinstrumenten werden sofort erfolgswirksam erfasst.

Bei Eingehen von Sicherungsgeschäften zur Absicherung des Risikos von Schwankungen der Cashflows werden bestimmte Derivate bestimmten Grundgeschäften zugeordnet, welche einem bestimmten mit einem erfassten Vermögenswert oder einer Schuld verbundenen Risiko oder dem mit einer vorgesehenen Transaktion verbundenen Risiko zugeordnet werden können (Cashflow-Hedge). Im Rahmen eines Sicherungszusammenhangs (Hedge) werden die Sicherungsinstrumente ebenfalls zu Marktwerten bilanziert. Allerdings erfolgt die Erfassung der Wertänderungen bezogen auf den effektiven Teil erfolgsneutral in der Cashflow-Hedge-Rücklage, die einen separaten Posten innerhalb des Eigenkapitals darstellt. Ineffektivitäten werden ergebniswirksam erfasst. Die zugrunde liegende Effektivitätsmessung wird zu jedem Stichtag, zu dem Abschlüsse veröffentlicht werden, auf der Basis der „hypothetischen Derivate-Methode“ vorgenommen. Die im Eigenkapital erfassten Beträge werden in der Periode in die Gesamtergebnisrechnung umbucht, in der die abgesicherte Transaktion das Periodenergebnis beeinflusst, z. B. dann, wenn abgesicherte Finanzerträge oder -aufwendungen erfasst werden oder wenn ein erwarteter Verkauf durchgeführt wird.

KONZERNABSCHLUSS	
Bilanz	Konzernanhang zum 31. Dezember 2021
Gesamtergebnisrechnung	Entwicklung der immateriellen Vermögenswerte und Sachanlagen
Kapitalflussrechnung	Bestätigungsvermerk des Abschlussprüfers
Eigenkapitalveränderungsrechnung	Versicherung der gesetzlichen Vertreter

## Vorräte

Vorräte sind mit dem niedrigeren Wert aus Anschaffungs- oder Herstellungskosten und Nettoveräußerungswert bewertet. Der Nettoveräußerungswert ist der geschätzte, im normalen Geschäftsgang erzielbare Verkaufserlös abzüglich der geschätzten Vertriebskosten. Zur Berücksichtigung von Bestandsrisiken werden angemessene Wertberichtigungen für Überbestände vorgenommen.

Die Bewertung fußt dabei unter anderem auch auf zeitabhängigen Gängigkeitsabschlägen. Sowohl die Höhe, als auch die zeitliche Verteilung der Abschläge stellen eine bestmögliche Schätzung des Nettoveräußerungswerts dar und sind daher mit Schätzungsunsicherheiten behaftet. Bei Anzeichen für einen gesunkenen Nettoveräußerungserlös werden die Vorratsbestände durch entsprechende Wertminderungsaufwendungen korrigiert.

## Eigene Anteile

Eigene Anteile werden vom Eigenkapital abgezogen. Der Kauf, der Verkauf, die Ausgabe oder die Einziehung von eigenen Anteilen wird nicht erfolgswirksam erfasst.

Die Einziehung eigener Anteile bewirkt eine anteilige Auflösung der im Eigenkapital ausgewiesenen Position „Eigene Anteile“ zulasten des übrigen Eigenkapitals. Hierzu nutzt der Konzern die folgende Verwendungsreihenfolge:

- In Höhe des Nennbetrags erfolgt die Erfassung der Einziehung immer zu Lasten des Grundkapitals.
- Der den Nennbetrag übersteigende Betrag wird zunächst bis in Höhe des Wertbeitrags aus Mitarbeiterbeteiligungsprogrammen (SAR und Wandelschuldverschreibungen) gegen die Kapitalrücklage ausgebucht.
- Ein den Wertbeitrag aus Mitarbeiterbeteiligungsprogrammen übersteigender Betrag wird gegen das kumulierte Konzernergebnis ausgebucht.

## Zahlungsmittel und Zahlungsmitteläquivalente

Die Zahlungsmittel und Zahlungsmitteläquivalente bestehen aus Bankguthaben, sonstigen Geldanlagen, Schecks und Kassenbeständen, die allesamt einen hohen Liquiditätsgrad und eine – gerechnet vom Erwerbszeitpunkt – Restlaufzeit von unter 3 Monaten aufweisen.

Zahlungsmittel und Zahlungsmitteläquivalente werden zu Anschaffungskosten bewertet.

## Pensionen und andere Leistungen nach Beendigung des Arbeitsverhältnisses

Die Zahlungen für beitragsorientierte Versorgungspläne werden mit Gehaltszahlung an den Arbeitnehmer als Aufwand erfasst.

## Rückstellungen

Eine Rückstellung wird dann angesetzt, wenn der Konzern eine gegenwärtige (gesetzliche oder faktische) Verpflichtung aufgrund eines vergangenen Ereignisses hat, der Abfluss von Ressourcen mit wirtschaftlichem Nutzen zur Erfüllung der Verpflichtung wahrscheinlich und eine verlässliche Schätzung der Höhe der Verpflichtung möglich ist. Sofern der Konzern für eine passivierte Rückstellung zumindest teilweise eine Rückerstattung erwartet (wie z. B. bei einem Versicherungsvertrag), wird die Erstattung als

gesonderter Vermögenswert erfasst, sofern der Zufluss der Erstattung so gut wie sicher ist. Der Aufwand aus der Bildung einer Rückstellung wird in der Gewinn- und Verlustrechnung abzüglich der Erstattung ausgewiesen. Ist der aus der Diskontierung resultierende Zinseffekt wesentlich, werden Rückstellungen zu einem Zinssatz vor Steuern abgezinst, der – sofern im Einzelfall erforderlich – die für die Schuld spezifischen Risiken widerspiegelt. Im Falle einer Abzinsung wird die durch Zeitablauf bedingte Erhöhung der Rückstellungen als Finanzaufwendungen erfasst.

## Aktienbasierte Vergütung

Als Entlohnung für die geleistete Arbeit erhalten Mitarbeiter und Vorstände des Konzerns eine aktienbasierte Vergütung in Form von Eigenkapitalinstrumenten und in Form der Gewährung von Wertsteigerungsrechten, die nach Wahl der Gesellschaft in bar oder durch Eigenkapitalinstrumente ausgeglichen werden können. Da bei keiner Vereinbarung für die United Internet Gruppe eine gegenwärtige Verpflichtung zum Barausgleich vorliegt, werden sämtliche aktienbasierten Vergütungstransaktionen als Transaktionen mit Ausgleich durch Eigenkapitalinstrumente bilanziert.

Die Kosten aus der Gewährung der Eigenkapitalinstrumente werden mit dem beizulegenden Zeitwert dieser Eigenkapitalinstrumente zum Zeitpunkt ihrer Gewährung bemessen. Der beizulegende Zeitwert wird unter Anwendung eines geeigneten Optionspreismodells ermittelt. Mit dem zugehörigen Bewertungsverfahren wird die Wertkomponente im Zusagezeitpunkt auch für die Folgebewertung bis zum Ende der Laufzeit festgelegt. Umgekehrt ist zu jedem Bewertungsstichtag eine Neueinschätzung des zu erwartenden Ausübungsvolumens vorzunehmen mit der Folge einer entsprechenden Anpassung des Zuführungsbetrags unter Berücksichtigung der bislang schon erfolgten Zuführung. Notwendige Anpassungsbuchungen sind jeweils in der Periode vorzunehmen, in der neue Informationen über das Ausübungsvolumen bekannt werden. Die Erfassung von aus der Gewährung der Eigenkapitalinstrumente resultierenden Aufwendungen und die korrespondierende Erhöhung des Eigenkapitals erfolgt über den Zeitraum, in dem die Ausübungs- bzw. Leistungsbedingungen erfüllt werden müssen (sog. Erdienungszeitraum). Dieser Zeitraum endet am Tag der ersten Ausübungsmöglichkeit, d. h. dem Zeitpunkt, an dem der betreffende Mitarbeiter unwiderruflich bezugsberechtigt wird. Die an jedem Bilanzstichtag bis zum Zeitpunkt der ersten Ausübungsmöglichkeit ausgewiesenen kumulierten Aufwendungen aus der Gewährung der Eigenkapitalinstrumente reflektieren den bereits abgelaufenen Teil des Erdienungszeitraums sowie die Anzahl der Eigenkapitalinstrumente, die nach bestmöglicher Schätzung des Konzerns mit Ablauf des Erdienungszeitraums tatsächlich ausübbar werden. Der im Periodenergebnis erfasste Ertrag oder Aufwand entspricht der Entwicklung der zu Beginn und am Ende des Berichtszeitraums erfassten kumulierten Aufwendungen. Für Vergütungsrechte, die nicht ausübbar werden, wird kein Aufwand erfasst.

Bei der Gewährung neuer Eigenkapitalinstrumente infolge der Annullierung der bisher gewährten Eigenkapitalinstrumente ist gem. IFRS 2.28(c) zu prüfen, ob die neu gewährten Eigenkapitalinstrumente einen Ersatz der bisherigen bzw. annullierten Instrumente darstellen.

Bei einer Klassifikation als Ersatz erfolgt eine Bilanzierung der neuen Eigenkapitalinstrumente in gleicher Weise wie eine Änderung der ursprünglich gewährten Instrumente. Neue Eigenkapitalinstrumente, die nicht als Ersatz für annullierte Eigenkapitalinstrumente gewährt wurden, werden als neu gewährte Eigenkapitalinstrumente bilanziert. Die erhaltenen Leistungen werden mindestens mit dem am Tag der Gewährung (der ursprünglichen Instrumente) ermittelten beizulegenden Zeitwert erfasst. Sind die Änderungen für den Arbeitnehmer vorteilhaft, so wird der zusätzliche beizulegende Zeitwert der neuen Eigenkapitalinstrumente bestimmt und als zusätzlicher Aufwand über den Erdienungszeitraum verteilt. Der zusätzliche beizulegende Zeitwert wird aus der Differenz zwischen dem beizulegenden Zeitwert der als Ersatz bestimmten Eigenkapitalinstrumente und dem beizulegenden Nettozeitwert der annullierten Eigenkapitalinstrumente am Tag der Gewährung der Ersatzinstrumente bestimmt.

KONZERNABSCHLUSS	
Bilanz	<b>Konzernanhang zum 31. Dezember 2021</b>
Gesamtergebnisrechnung	Entwicklung der immateriellen Vermögenswerte und Sachanlagen
Kapitalflussrechnung	Bestätigungsvermerk des Abschlussprüfers
Eigenkapitalveränderungsrechnung	Versicherung der gesetzlichen Vertreter

## Ergebnis je Aktie

Das „unverwässerte“ Ergebnis je Aktie (Basic Earnings per Share) wird berechnet, indem das den Inhabern von Namensaktien zuzurechnende Ergebnis durch den für den Zeitraum gewogenen Durchschnitt der ausgegebenen Aktien geteilt wird.

Das „verwässerte“ Ergebnis je Aktie (Diluted Earnings per Share) wird ähnlich dem Ergebnis je Aktie ermittelt, mit der Ausnahme, dass die durchschnittliche Anzahl der ausgegebenen Aktien um den Anteil erhöht wird, der sich ergeben hätte, wenn die aus dem ausgegebenen Mitarbeiterbeteiligungsprogramm resultierenden ausübaren Bezugsrechte ausgeübt worden wären.

Das „unverwässerte“ und „verwässerte“ Ergebnis werden zusätzlich getrennt für die fortgeführten und nicht fortgeführten Geschäftsbereiche angegeben.

## Finanzerträge

Zinserträge werden erfasst, wenn die Zinsen entstanden sind (unter Verwendung des Effektivzinssatzes, d. h. des Kalkulationszinssatzes, mit dem geschätzte künftige Zahlungsmittelzuflüsse über die erwartete Laufzeit des Finanzinstruments auf den Nettobuchwert des finanziellen Vermögenswerts abgezinst werden). Dividenerträge werden mit der Entstehung des Rechtsanspruchs auf Zahlung erfasst.

## Zuwendungen der öffentlichen Hand

Zuwendungen der öffentlichen Hand werden erfasst, wenn eine hinreichende Sicherheit dafür besteht, dass die Zuwendungen gewährt werden und das Unternehmen die damit verbundenen Bedingungen erfüllt. Aufwandsbezogene Zuwendungen werden planmäßig als Ertrag über den Zeitraum erfasst, der erforderlich ist, um sie mit den entsprechenden Aufwendungen, die sie kompensieren sollen, zu verrechnen. Zuwendungen für einen Vermögenswert kürzen den Buchwert des Vermögenswerts.

## Tatsächliche und latente Steuern

Der Steueraufwand einer Periode setzt sich zusammen aus tatsächlichen Steuern und latenten Steuern. Steuern werden in der Gewinn- und Verlustrechnung erfasst, es sei denn, sie beziehen sich auf Transaktionen, die im sonstigen Ergebnis oder direkt im Eigenkapital erfasst werden. In diesen Fällen werden die Steuern entsprechend im sonstigen Ergebnis oder direkt im Eigenkapital erfasst.

Tatsächliche Steuern werden mit dem Betrag bemessen, in dessen Höhe eine Erstattung von der Steuerbehörde bzw. eine Zahlung an die Steuerbehörde erwartet wird. Der Berechnung des Betrags werden die Steuersätze und Steuergesetze zugrunde gelegt, die zum Abschlussstichtag in den Ländern, in denen der Konzern tätig ist und zu versteuerndes Einkommen erzielt, gelten oder in Kürze gelten werden.

Die Bildung latenter Steuern erfolgt unter Anwendung der Verbindlichkeitsmethode auf zum Bilanzstichtag bestehende temporäre Differenzen zwischen dem Wertansatz eines Vermögenswerts bzw. einer Schuld in der Bilanz und dem steuerlichen Wertansatz.

Latente Steuerschulden werden für alle zu versteuernden temporären Differenzen erfasst, mit Ausnahme der

- latenten Steuerschuld aus dem erstmaligen Ansatz eines Firmenwerts oder eines Vermögenswerts oder einer Schuld bei einem Geschäftsvorfall, der kein Unternehmenszusammenschluss ist und der

zum Zeitpunkt des Geschäftsvorfalles weder das Periodenergebnis nach IFRS noch das zu versteuernde Ergebnis beeinflusst, und der

- latente Steuerschuld aus zu versteuernden temporären Differenzen, die im Zusammenhang mit Beteiligungen an Tochterunternehmen, assoziierten Unternehmen und Anteilen an Joint Ventures stehen, wenn der zeitliche Verlauf der Umkehrung der temporären Differenzen gesteuert werden kann und es wahrscheinlich ist, dass sich die temporären Unterschiede in absehbarer Zeit nicht umkehren werden.

Latente Steueransprüche werden für alle abzugsfähigen temporären Unterschiede, noch nicht genutzten steuerlichen Verlustvorträge und nicht genutzten Steuergutschriften in dem Maße erfasst, in dem es wahrscheinlich ist, dass zu versteuerndes Einkommen verfügbar sein wird, gegen das die abzugsfähigen temporären Differenzen und die noch nicht genutzten steuerlichen Verlustvorträge und Steuergutschriften verwendet werden können, mit Ausnahme von

- latente Steueransprüche aus abzugsfähigen temporären Differenzen, die aus dem erstmaligen Ansatz eines Vermögenswerts oder einer Schuld bei einem Geschäftsvorfall entstehen, der kein Unternehmenszusammenschluss ist und der zum Zeitpunkt des Geschäftsvorfalles weder das Periodenergebnis nach IFRS noch das zu versteuernde Ergebnis beeinflusst, und
- latente Steueransprüche aus zu versteuernden temporären Differenzen, die im Zusammenhang mit Beteiligungen an Tochterunternehmen, assoziierten Unternehmen und Anteilen an Joint Ventures stehen, wenn es wahrscheinlich ist, dass sich die temporären Unterschiede in absehbarer Zeit nicht umkehren werden und kein ausreichendes zu versteuerndes Ergebnis zur Verfügung stehen wird, gegen das die temporären Differenzen verwendet werden können.

Der Buchwert der latenten Steueransprüche wird an jedem Bilanzstichtag überprüft und in dem Umfang reduziert, in dem es nicht mehr wahrscheinlich ist, dass ein ausreichendes zu versteuerndes Ergebnis zur Verfügung stehen wird, gegen das der latente Steueranspruch zumindest teilweise verwendet werden kann. Nicht angesetzte latente Steueransprüche werden an jedem Bilanzstichtag überprüft und in dem Umfang angesetzt, in dem es wahrscheinlich geworden ist, dass ein künftig zu versteuerndes Ergebnis die Realisierung des latenten Steueranspruchs ermöglicht.

Latente Steueransprüche und -schulden werden anhand der Steuersätze bemessen, deren Gültigkeit für die Periode, in der ein Vermögenswert realisiert wird oder eine Schuld erfüllt wird, erwartet wird. Dabei werden die Steuersätze (und Steuergesetze) zugrunde gelegt, die zum Abschlussstichtag gelten oder gesetzlich angekündigt sind.

Latente Steueransprüche und latente Steuerschulden werden miteinander verrechnet, wenn der Konzern einen einklagbaren Anspruch zur Aufrechnung der tatsächlichen Steuererstattungsansprüche gegen tatsächliche Steuerschulden hat und diese sich auf Ertragsteuern des gleichen Steuersubjekts beziehen, die von der gleichen Steuerbehörde erhoben werden.

Aufwendungen und Vermögenswerte werden nach Abzug der Umsatzsteuer erfasst. Eine Ausnahme bilden folgende Fälle:

- Wenn die beim Kauf von Vermögenswerten oder bei der Inanspruchnahme von Dienstleistungen angefallene Umsatzsteuer nicht von der Steuerbehörde zurückgefordert werden kann, wird sie als Teil der Anschaffungskosten des Vermögenswerts bzw. als Teil der Aufwendungen erfasst.
- Die Forderungen und Verbindlichkeiten werden mitsamt dem darin enthaltenen Umsatzsteuerbetrag angesetzt.

Der Umsatzsteuerbetrag, der von der Steuerbehörde zu erstatten oder an diese abzuführen ist, wird in der Bilanz unter den Forderungen bzw. Verbindlichkeiten ausgewiesen.



**KONZERNABSCHLUSS**

	<b>Konzernanhang zum 31. Dezember 2021</b>
Bilanz	
Gesamtergebnisrechnung	Entwicklung der immateriellen Vermögenswerte und Sachanlagen
Kapitalflussrechnung	Bestätigungsvermerk des Abschlussprüfers
Eigenkapitalveränderungsrechnung	Versicherung der gesetzlichen Vertreter

## 2.2 Zusammenfassung der Bewertungsgrundsätze

Die Bewertungsgrundsätze des Konzerns stellen sich – soweit keine Wertminderungen vorliegen – zusammengefasst und vereinfachend im Wesentlichen wie folgt dar:

Bilanzposten	Bewertung
<b>VERMÖGENSWERTE</b>	
Zahlungsmittel und Zahlungsmitteläquivalente	Fortgeführte Anschaffungskosten
Forderungen aus Lieferungen und Leistungen	Fortgeführte Anschaffungskosten
Vertragsvermögenswerte	Fortgeführte Anschaffungskosten
Immaterielle Vermögenswerte	
mit bestimmter Nutzungsdauer	Fortgeführte Anschaffungskosten
mit unbestimmter Nutzungsdauer	Impairment-only-Ansatz
Sachanlagen	Fortgeführte Anschaffungskosten
Anteile an assoziierten Unternehmen	Equity Methode
Sonstige finanzielle Vermögenswerte	
Eigenkapitalinstrumente	Erfolgsneutral zum beizulegenden Zeitwert im sonstigen Ergebnis bewertete finanzielle Vermögenswerte ohne Umgliederung kumulierter Gewinne und Verluste bei Ausbuchung
Derivate	Erfolgswirksam zum beizulegenden Zeitwert
Übrige	Fortgeführte Anschaffungskosten
Vorräte	Niedrigerer Wert aus Anschaffungs- oder Herstellungskosten und Nettoveräußerungswert
Abgegrenzte Aufwendungen	Fortgeführte Anschaffungskosten
Ertragsteueransprüche	Erwarteter Zahlungseingang gegenüber Steuerbehörden, welche auf Steuersätzen basiert, die am Abschlussstichtag gelten oder in Kürze gelten werden
Sonstige nicht-finanzielle Vermögenswerte	Fortgeführte Anschaffungskosten
Latente Steueransprüche	Undiskontierte Bewertung mit den Steuersätzen, die in der Periode gültig sind, in der ein Vermögenswert realisiert oder eine Schuld erfüllt wird
<b>SCHULDEN</b>	
Verbindlichkeiten gegenüber Kreditinstituten	Fortgeführte Anschaffungskosten
Latente Steuerschulden	Undiskontierte Bewertung mit den Steuersätzen, die in der Periode gültig sind, in der ein Vermögenswert realisiert oder eine Schuld erfüllt wird
Ertragsteuerschulden	Erwartete Zahlung an Steuerbehörden, welche auf Steuersätzen basiert, die am Abschlussstichtag gelten oder in Kürze gelten werden
Verbindlichkeiten aus Lieferungen und Leistungen	Fortgeführte Anschaffungskosten
Vertragsverbindlichkeiten	Fortgeführte Anschaffungskosten
Sonstige Rückstellungen	Erwarteter diskontierter Betrag der zum Abfluss von Ressourcen führen wird
Sonstige finanzielle Verbindlichkeiten	Fortgeführte Anschaffungskosten
Derivate	Erfolgswirksam zum beizulegenden Zeitwert
Übrige	Fortgeführte Anschaffungskosten
Sonstige nicht-finanzielle Verbindlichkeiten	Fortgeführte Anschaffungskosten

## 2.3 Auswirkungen neuer bzw. geänderter IFRS

Für das Geschäftsjahr ab dem 1. Januar 2021 wurden folgende Standards erstmalig angewendet:

Standard		Anwendungspflicht für Geschäftsjahre beginnend ab	Übernahme durch EU-Kommission
Änderungen an IFRS 4	Verlängerung der vorübergehenden Befreiung von der Anwendung des IFRS 9	01.01.2021	ja
Änderungen an IFRS 9, IAS 39, IFRS 7, IFRS 4, IFRS 16	Reform der Referenzzinssätze (Phase 2)	01.01.2021	ja
Änderungen an IFRS 16	Mietzugeständnisse im Zusammenhang mit Covid-19 über den 30. Juni 2021 hinaus	01.04.2021	ja

Diese Änderungen hatten keine wesentlichen Auswirkungen auf den Konzernabschluss und werden sich voraussichtlich auch nicht in Zukunft auf den Konzern wesentlich auswirken.

## 2.4 Bereits veröffentlichte, aber noch nicht anzuwendende Rechnungslegungsstandards

Neben den vorgenannten, verpflichtend anzuwendenden IFRS wurden vom IASB noch weitere IFRS und IFRIC veröffentlicht, die das Endorsement der EU bereits teilweise durchlaufen haben, aber erst zu einem späteren Zeitpunkt verpflichtend anzuwenden sind. Die United Internet AG wird diese Standards voraussichtlich erst zum Zeitpunkt der verpflichtenden Anwendung im Konzernabschluss umsetzen.

Standard		Anwendungspflicht für Geschäftsjahre beginnend ab	Übernahme durch EU-Kommission
IFRS 3	Änderung: Verweis auf Rahmenkonzept (Framework)	01.01.2022	Ja
IAS 37	Änderung: Kosten der Vertragserfüllung bei belastenden Verträgen	01.01.2022	Ja
IAS 16	Änderung: Erlöse aus Verkäufen während der Phase der Herstellung/Errichtung einer Sachanlage	01.01.2022	Ja
IFRS 1, IFRS 9, IFRS 16 und IAS 41	Jährliches Änderungsverfahren 2018-2020	01.01.2022	Ja
IAS 1	Änderung: Klarstellung der Kriterien zur Klassifizierung von Schulden als kurz- oder langfristig.	01.01.2023	Nein
IAS 1	Änderungen: Leitlinien betreffend Angaben zu Bilanzierungs und Bewertungsmethoden im Abschluss	01.01.2023	Nein
IAS 8	Änderung: Unterscheidung zwischen Änderung der Rechnungslegungsmethoden und rechnungslegungsbezogenen Schätzungen	01.01.2023	Nein
IAS 12	Änderung: Latente Steuern im Zusammenhang mit Vermögenswerten und Verbindlichkeiten aus einem einzigen Geschäftsvorfall	01.01.2023	Nein
IFRS 17	Versicherungsverträge: Erstmalige Anwendung von IFRS 17 und IFRS 9 - Vergleichsinformationen	01.01.2023	Nein

Aus den bereits veröffentlichten, aber noch nicht anzuwendenden Änderungen der IFRS werden keine wesentlichen Auswirkungen auf den Konzern erwartet.

KONZERNABSCHLUSS	
Bilanz	<b>Konzernanhang zum 31. Dezember 2021</b>
Gesamtergebnisrechnung	Entwicklung der immateriellen Vermögenswerte und Sachanlagen
Kapitalflussrechnung	Bestätigungsvermerk des Abschlussprüfers
Eigenkapitalveränderungsrechnung	Versicherung der gesetzlichen Vertreter

### 3. Wesentliche Ermessensentscheidungen und Schätzungen

Bei der Erstellung des Konzernabschlusses werden Ermessensentscheidungen, Schätzungen und Annahmen vom Management getroffen, die sich auf die Höhe der zum Stichtag ausgewiesenen Erträge, Aufwendungen, Vermögenswerte und Schulden sowie den Ausweis von Eventualschulden auswirken. Durch die mit diesen Annahmen und Schätzungen verbundene Unsicherheit könnten jedoch Ergebnisse entstehen, die in der Zukunft zu erheblichen Anpassungen des Buchwerts der betroffenen Vermögenswerte oder Schulden führen.

#### Ermessensentscheidungen, Schätzungen und Annahmen

Bei der Anwendung der Bilanzierungs- und Bewertungsmethoden hat die Unternehmensleitung folgende Ermessensentscheidungen, die die Beträge im Abschluss wesentlich beeinflussen, getroffen.

Die wichtigsten zukunftsbezogenen Annahmen sowie sonstige am Stichtag bestehende wesentliche Quellen von Schätzungsunsicherheiten, aufgrund derer ein beträchtliches Risiko besteht, dass innerhalb des nächsten Geschäftsjahres eine wesentliche Anpassung der Buchwerte von Vermögenswerten und Schulden erforderlich sein wird, werden nachstehend erläutert.

#### Auswirkungen durch die Coronavirus-Pandemie

Die Gesellschaft ist aufgrund des langfristigen Abonnementgeschäfts gut aufgestellt und hatte je nach Geschäftssegment überschaubare Auswirkungen durch die Coronavirus-Pandemie.

##### Forderungen aus Lieferungen und Leistungen

Die Werthaltigkeit der Forderungen in Folge der Coronavirus-Pandemie sind im Vergleich zum 31. Dezember 2020 im Wesentlichen unverändert geblieben.

##### Immaterielle Vermögenswerte und Sachanlagen

Die Coronavirus-Pandemie hat zum aktuellen Stand keine wesentlichen Auswirkungen auf die Werthaltigkeit der Immateriellen Vermögenswerte und Sachanlagen. In diesem Zusammenhang erfolgt eine Werthaltigkeitsprüfung im Rahmen des Impairment-Tests (Anhangangabe 29).

Die Auswirkungen und Folgeeffekte aus der Coronavirus-Pandemie sind weiterhin mit Unsicherheiten behaftet, da eine genaue Einschätzung von Dauer und weiterer Auswirkungen der Coronavirus-Pandemie derzeit nicht möglich ist.

#### Auswirkungen des Klimawandels

Umwelt- und soziale Belange können auf verschiedene Arten eine Auswirkung auf die Werthaltigkeit der Vermögenswerte des Konzerns haben. Zu diesen Risiken gehören insbesondere steigende Energiepreise für erneuerbare Energien zur Bewirtschaftung unseres 5G-Mobilfunknetzes. Die Werthaltigkeit des 5G-Funkspektrums wurde im Rahmen des Impairment Tests (Anhangangabe 29) überprüft.

Das Unternehmen geht derzeit davon aus, dass Auswirkungen der durch Umwelt- und soziale Belange bewirkten Folgen keinen wesentlichen Einfluss auf den Konzernabschluss haben werden.

## Umsatzrealisierung

Die Bestimmung der Einzelveräußerungspreise für die Hardware erfolgt auf Basis des sog. Adjusted Market Assessment Approach, welcher eine Schätzung der relevanten Marktpreise für die Hardware erforderlich macht. Änderungen dieser Schätzungen können die Allokation des Transaktionsentgelts auf die einzelnen Leistungsverpflichtungen beeinflussen und somit auch Auswirkung auf die Höhe und den zeitlichen Verlauf der Umsatzrealisierung haben.

Darüber hinaus werden im Rahmen der Anwendung des Portfolioansatzes verschiedene weitere Annahmen und Schätzungen getroffen, die auf Erfahrungen aus der Vergangenheit und auf vorliegende Erkenntnisse zum Zeitpunkt des Abschlussstichtages beruhen. Änderungen dieser Annahmen und Schätzungen können sich in ihrer Gesamtheit ebenfalls wesentlich auf die Höhe und den zeitlichen Verlauf der Umsatzrealisierung auswirken.

## Kosten der Vertragserfüllung und der Vertragsanbahnung

Die Ermittlung der geschätzten Amortisationsdauern für die Vertragskosten basiert auf Erfahrungswerten und ist mit wesentlichen Unsicherheiten, insbesondere bezüglich unvorhergesehener Kunden- oder Technologieentwicklung, behaftet. Eine Änderung der geschätzten Amortisationsdauern beeinflusst den zeitlichen Verlauf der Aufwandserfassung. Der Buchwert der aktivierten Vertragsanbahnungs- und Vertragserfüllungskosten betrug zum 31. Dezember 2021 250.252 T€ (Vorjahr: 275.177 T€).

## Bewertung nicht börsennotierter Eigenkapitalinstrumente

Die Ermittlung der beizulegenden Zeitwerte von nicht börsennotierten Eigenkapitalinstrumenten berücksichtigt neben den für das jeweilige Unternehmen vorliegenden Vergangenheitserfahrungen auch Erwartungen über die voraussichtliche zukünftige Entwicklung. Diesen Erwartungen liegen zahlreiche Annahmen zugrunde, so dass die Ermittlung des beizulegenden Zeitwerts mit wesentlichen Unsicherheiten verbunden ist. Zum Bilanzstichtag gab es keine nicht-börsennotierten Eigenkapitalinstrumente (Vorjahr: 0 T€).

## Wertminderung von nicht-finanziellen Vermögenswerten

Der Konzern überprüft den Firmenwert und andere immaterielle Vermögenswerte mit unbestimmter Nutzungsdauer sowie noch nicht nutzbare Vermögenswerte mit bestimmter Nutzungsdauer mindestens einmal jährlich sowie bei Vorliegen entsprechender Anhaltspunkte auf mögliche Wertminderung. Hierbei wird der erzielbare Betrag der entsprechenden zahlungsmittelgenerierenden Einheit, der der Firmenwert bzw. die immateriellen Vermögenswerte zugeordnet ist, entweder als „Nutzungswert“ oder als beizulegender Zeitwert abzüglich Veräußerungskosten ermittelt. Der Buchwert der Firmenwerte betrug zum 31. Dezember 2021 3.627.831 T€ (Vorjahr: 3.609.437 T€).

Zur Schätzung des Nutzungswerts oder des beizulegenden Zeitwerts abzüglich Veräußerungskosten muss das Management die voraussichtlichen künftigen Cashflows des Vermögenswerts oder der zahlungsmittelgenerierenden Einheit schätzen und einen angemessenen Abzinsungssatz wählen, um den Barwert dieser Cashflows zu ermitteln.

KONZERNABSCHLUSS	
Bilanz	<b>Konzernanhang zum 31. Dezember 2021</b>
Gesamtergebnisrechnung	Entwicklung der immateriellen Vermögenswerte und Sachanlagen
Kapitalflussrechnung	Bestätigungsvermerk des Abschlussprüfers
Eigenkapitalveränderungsrechnung	Versicherung der gesetzlichen Vertreter

Für weitere Einzelheiten, einschließlich einer Sensitivitätsanalyse der wesentlichen Annahmen, wird auf die Anhangangabe zu „Wertminderungen des Geschäfts- oder Firmenwerts und der immateriellen Vermögenswerte mit unbestimmter Nutzungsdauer sowie derzeit noch nicht nutzbare Immaterielle Vermögenswerte (Frequenzlizenzen)“ verwiesen.

Zu den wesentlichen Annahmen des Managements im Hinblick auf die Bestimmung des erzielbaren Betrags der zahlungsmittelgenerierenden Einheiten gehören Annahmen bezüglich der Umsatzentwicklung, Margenentwicklung und des Diskontierungszinssatzes.

## **Fortschreibung und Werthaltigkeitsprüfung von Beteiligungen an assoziierten Unternehmen**

Der United Internet Konzern hält zum Bilanzstichtag Anteile an verschiedenen assoziierten Unternehmen. Soweit die Gegenleistung zum Erwerb der Anteile durch Einbringung eines Tochterunternehmens oder einer anderen Beteiligung erfolgt, sind die Anschaffungskosten des assoziierten Unternehmens durch eine Unternehmensbewertung zu ermitteln. Diese Bewertung ist eng verbunden mit den Annahmen und Schätzungen, die das Management bezüglich der künftigen Entwicklung des jeweiligen Unternehmens getroffen hat sowie des anzuwendenden Diskontierungszinssatzes.

Zum Bilanzstichtag überprüft der Konzern gemäß IAS 28.40, ob hinsichtlich der Nettoinvestition des United Internet Konzerns in das jeweilige assoziierte Unternehmen die Berücksichtigung eines zusätzlichen Wertminderungsaufwands erforderlich ist.

Die Fortschreibung der Anteile an assoziierten Unternehmen erfolgt auf Basis der anteiligen Jahresergebnisse. Sofern die Jahresergebnisse für das Geschäftsjahr nicht bekannt sind, erfolgt eine Schätzung auf Basis der letzten öffentlich zugänglichen Finanzinformationen des jeweiligen assoziierten Unternehmens.

Die erzielbaren Beträge nicht börsennotierter Unternehmen berücksichtigen neben den für das jeweilige Unternehmen vorliegenden Vergangenheitserfahrungen auch Erwartungen über die voraussichtliche zukünftige Entwicklung. Diesen Erwartungen liegen zahlreiche Annahmen zugrunde, so dass die Ermittlung der erzielbaren Beträge ermessensabhängig ist. Der Buchwert der Anteile an nicht-börsennotierten assoziierten Unternehmen belief sich zum 31. Dezember 2021 auf 431.625 T€ (Vorjahr: 89.567 T€).

## **Aktienbasierte Vergütung**

Der Aufwand aus der Gewährung von Eigenkapitalinstrumenten an Mitarbeiter wird im Konzern mit dem beizulegenden Zeitwert dieser Eigenkapitalinstrumente zum Zeitpunkt ihrer Gewährung bewertet. Zur Schätzung des beizulegenden Zeitwerts muss für die Gewährung von Eigenkapitalinstrumenten ein geeignetes Bewertungsverfahren bestimmt werden; dieses ist abhängig von den Vertragsbedingungen. Es ist weiterhin die Bestimmung geeigneter in dieses Bewertungsverfahren einfließender Daten, darunter insbesondere die voraussichtliche Optionslaufzeit, Volatilität, Ausübungsverhalten und Dividendenrendite sowie entsprechende Annahmen erforderlich.

Im Geschäftsjahr sind Aufwendungen aus aktienbasierter Vergütung in Höhe von 19.702 T€ (Vorjahr: 14.547 T€) entstanden.

## Steuern

Unsicherheiten bestehen hinsichtlich der Auslegung komplexer steuerrechtlicher Vorschriften sowie der Höhe und des Entstehungszeitpunkts künftig zu versteuernder Ergebnisse. Dem folgend sowie angesichts der Komplexität bestehender vertraglicher Vereinbarungen ist es möglich, dass Abweichungen zwischen den tatsächlichen Ergebnissen und den getroffenen Annahmen bzw. künftige Änderungen solcher Annahmen in Zukunft Anpassungen des bereits erfassten Steuerertrags und Steueraufwands erfordern. Der Konzern bildet, basierend auf vernünftigen Schätzungen, Rückstellungen für mögliche Auswirkungen steuerlicher Außenprüfungen in den Ländern, in denen er tätig ist.

Die Höhe solcher Rückstellungen basiert auf verschiedenen Faktoren, wie beispielsweise der Erfahrung aus früheren steuerlichen Außenprüfungen und unterschiedlichen Auslegungen der steuerrechtlichen Vorschriften durch das steuerpflichtige Unternehmen und die zuständige Steuerbehörde. Solche unterschiedlichen Auslegungen können sich aus einer Vielzahl verschiedener Sachverhalte ergeben, abhängig von den Bedingungen, die im Sitzland des jeweiligen Konzernunternehmens vorherrschen. Der Buchwert der Ertragssteuerschulden betrug zum 31. Dezember 2021 58.430 T€ (Vorjahr: 114.621 T€) und betrifft wie im Vorjahr im Wesentlichen die laufenden Steuern des Geschäftsjahres sowie Steuerschulden aus der abgeschlossenen Betriebsprüfung 2012-2015.

Latente Steueransprüche werden für nicht genutzte steuerliche Verluste in dem Maße angesetzt, in dem es wahrscheinlich ist, dass hierfür zu versteuerndes Einkommen verfügbar sein wird, sodass die Verlustvorträge tatsächlich genutzt werden können. Bei der Ermittlung der Höhe der latenten Steueransprüche, die aktiviert werden können, ist eine wesentliche Ermessensausübung des Managements bezüglich des erwarteten Eintrittszeitpunkts und der Höhe des künftig zu versteuernden Einkommens sowie der zukünftigen Steuerplanungsstrategien erforderlich.

## Forderungen aus Lieferungen und Leistungen und Vertragsvermögenswerte

Forderungen aus Lieferungen und Leistungen sowie Vertragsvermögenswerte werden in der Bilanz abzüglich der vorgenommenen Wertberichtigungen ausgewiesen. Die Wertberichtigung erfolgt auf der Grundlage von erwarteten Kreditverlusten anhand regelmäßiger Überprüfungen sowie Bewertungen im Rahmen der Kreditüberwachung. Die hierzu getroffenen Annahmen über das Zahlungsverhalten und die Bonität der Kunden unterliegen wesentlichen Unsicherheiten. Der Buchwert der Forderungen aus Lieferungen und Leistungen betrug zum 31. Dezember 2021 427.720 T€ (Vorjahr: 398.796 T€). Der Buchwert der Vertragsvermögenswerte betrug zum 31. Dezember 2021 825.676 T€ (Vorjahr: 774.109 T€).

## Vorräte

Vorräte sind mit dem niedrigeren Wert aus Anschaffungs- oder Herstellungskosten und Nettoveräußerungswert bewertet. Der Nettoveräußerungswert ist der geschätzte Verkaufserlös abzüglich der erwarteten notwendigen Kosten bis zum Veräußerungszeitpunkt. Die Bewertung fußt dabei unter anderem auch auf Gängigkeitsabschlägen. Die Höhe der Abschläge stellt eine bestmögliche Schätzung des Nettoveräußerungswerts dar und ist daher mit Schätzungsunsicherheiten behaftet. Die Buchwerte der Vorräte zum Bilanzstichtag betragen 96.492 T€ (Vorjahr: 85.390 T€). Zu weiteren Informationen wird auf Anhangangabe 21 verwiesen.

KONZERNABSCHLUSS	
Bilanz	<b>Konzernanhang zum 31. Dezember 2021</b>
Gesamtergebnisrechnung	Entwicklung der immateriellen Vermögenswerte und Sachanlagen
Kapitalflussrechnung	Bestätigungsvermerk des Abschlussprüfers
Eigenkapitalveränderungsrechnung	Versicherung der gesetzlichen Vertreter

## Sachanlagen und immaterielle Vermögenswerte

Sachanlagen und immaterielle Vermögenswerte werden beim erstmaligen Ansatz zu Anschaffungs- oder Herstellungskosten bewertet. Sachanlagen und immaterielle Vermögenswerte mit begrenzter Nutzungsdauer werden nach erstmaligem Ansatz linear über die angenommene wirtschaftliche Nutzungsdauer abgeschrieben. Die angenommenen Nutzungsdauern basieren auf Erfahrungswerten und sind mit wesentlichen Unsicherheiten, insbesondere bezüglich unvorhergesehener technologischer Entwicklung, behaftet. Der Buchwert der Sachanlagen und immateriellen Vermögenswerte mit begrenzter Nutzungsdauer betrug zum 31. Dezember 2021 3.138.807 T€ (Vorjahr: 3.186.327 T€). Darin enthalten sind Frequenzlizenzen in Höhe von 1.070.187 T€ (Vorjahr: 1.070.187 T€).

## Nutzungsrechte und Leasingverbindlichkeiten

Für die Dauer des Leasingverhältnisses wird ein Nutzungsrecht in Höhe des Barwerts der künftigen Leasingzahlungen zuzüglich anfänglicher direkter Kosten, Vorauszahlungen und Rückbaukosten sowie abzüglich erhaltener Anreizzahlungen aktiviert, der planmäßig über die Vertragslaufzeit amortisiert wird. Gleichzeitig erfolgt die Passivierung einer Leasingverbindlichkeit in Höhe der künftigen Leasingzahlungen vermindert um den Zinsanteil. Zur Bestimmung der Laufzeit von Leasingverhältnissen sind insbesondere bei Verträgen mit Verlängerungs- und Kündigungsoptionen Schätzungen hinsichtlich einer künftigen Inanspruchnahme erforderlich. Für die Bewertung der Nutzungsrechte und Leasingverbindlichkeiten wird der Grenzfremdkapitalzinssatz herangezogen. Zur Ermittlung des Grenzfremdkapitalzinssatzes werden Referenzzinssätze für einen Zeitraum von bis zu 25 Jahren aus laufzeitadäquaten risikolosen Zinssätzen, erhöht um Kreditrisikoaufschläge abgeleitet.

## Bilanzierung von Unternehmenszusammenschlüssen

Unternehmenszusammenschlüsse werden unter Zugrundelegung der Erwerbsmethode bilanziert. Geschäfts- oder Firmenwerte aus einem Unternehmenszusammenschluss werden bei erstmaligem Ansatz zu Anschaffungskosten bewertet, die sich als Überschuss der Anschaffungskosten des Unternehmenserwerbs über die beizulegenden Zeitwerte der erworbenen identifizierbaren Vermögenswerte, Schulden und Eventualschulden bemessen. Im Rahmen des Unternehmenszusammenschlusses anfallende Kosten werden als Aufwand erfasst und im sonstigen betrieblichen Aufwand ausgewiesen.

Die Bestimmung der zum Erwerbsstichtag jeweils beizulegenden Zeitwerte der erworbenen Vermögenswerte und Verbindlichkeiten unterliegt dabei wesentlichen Schätzungsunsicherheiten. Bei der Identifizierung von immateriellen Vermögenswerten wird in Abhängigkeit von der Art des immateriellen Vermögenswerts und der Komplexität der Bestimmung des beizulegenden Zeitwerts entweder auf unabhängige Gutachten externer Bewertungsgutachter zurückgegriffen oder der beizulegende Zeitwert wird intern unter Verwendung einer angemessenen Bewertungstechnik für den jeweiligen immateriellen Vermögenswert ermittelt, deren Basis üblicherweise die Prognose der insgesamt erwarteten künftigen generierten Zahlungsmittel ist. Diese Bewertungen sind eng verbunden mit den Annahmen und Schätzungen, die das Management bezüglich der künftigen Entwicklung der jeweiligen Vermögenswerte getroffen hat, sowie des anzuwendenden Diskontierungszinssatzes.

## Rückstellungen

Eine Rückstellung wird dann gebildet, wenn der Konzern eine rechtliche oder faktische Verpflichtung aufgrund eines vergangenen Ereignisses hat, der Abfluss von Ressourcen mit wirtschaftlichem Nutzen zur Erfüllung der Verpflichtung wahrscheinlich und eine verlässliche Schätzung der Höhe der Verpflichtung möglich ist. Solche Schätzungen unterliegen wesentlichen Unsicherheiten. Der Buchwert der Rückstellungen betrug zum 31. Dezember 2021 82.274 T€ (Vorjahr: 78.631 T€).

## 4. Unternehmenszusammenschlüsse und -beteiligungen

### 4.1 Unternehmenszusammenschlüsse des Geschäftsjahres

#### Erwerb der Anteile an we22 Aktiengesellschaft

Die United Internet AG hat sich am 1. Februar 2021 mit den Anteilseignern des deutschen Softwareunternehmens we22 AG über den 100%igen Erwerb der Gesellschaft und deren Tochterunternehmen durch die United Internet Tochter IONOS SE (vormals: 1&1 IONOS SE) geeinigt.

Die we22 AG mit Hauptsitz in Köln wurde 1999 unter den Namen Content Management AG gegründet. Die Gesellschaft beschäftigt heute mehr als 140 Mitarbeiter an den Unternehmensstandorten in Köln und Berlin sowie in Erfurt. Das Unternehmen entwickelt hochskalierbare Software- und Infrastrukturlösungen zur Erstellung, Pflege und Hosting von Websites. Kernstück des Angebotes ist die White-Label Software CM4all, die rund 10.000 Geschäftskunden und drei Millionen Endkonsumenten weltweit zur Erstellung von Websites einsetzen. Seit dem Jahr 2000 ist CM4all mit über 25 Sprachversionen wesentlicher Bestandteil des Produktangebots von über 50 Hosting-Anbietern weltweit. Außerdem bietet die we22 AG unter der Marke Web4Business in Deutschland Kleinunternehmen Dienstleistungen im Bereich Webseiten-Erstellung und Online-Marketing an. Im Jahr 2021 hat die Gesellschaft mit ihren Dienstleistungen Umsatzerlöse in Höhe von rund 11,1 Mio. € (Vorjahr: 12,0 Mio. €) erzielt.

Mit dem Full-Service-Angebot zur Erstellung von Websites der we22 AG schafft die United Internet AG eine ideale Ergänzung für ihr Hosting-Geschäft und setzt ihre Strategie fort, neben organischem Wachstum auch auf Akquisitionen zu setzen.

Die Produkte und Services von we22 sollen künftig Kunden aller Gesellschaften im Segment Business Applications zur Verfügung stehen. Dabei soll die Expertise der Gesellschaft insbesondere zum Ausbau des Geschäfts rund um die professionelle Erstellung von Websites für Endkunden genutzt werden. CM4all wird auch weiterhin als White-Label-Lösung für andere Internet-Provider und Geschäftskunden angeboten. Kunden und Partner der we22 AG profitieren von einer noch schnelleren Entwicklung und der Expertise von IONOS.

Der Barkaufpreis für die Anteile beträgt 22,6 Mio. €. Im Zusammenhang mit dem Erwerb wurden weitere Erhöhungsbeträge in Höhe von maximal 3,1 Mio. € vereinbart, die an weitere aufschiebende Bedingungen in den Jahren 2021 und 2022 geknüpft sind. Bis zu diesem Zeitpunkt, wird dieser Teil des Barkaufpreises auf einem Treuhandkonto vorgehalten. Für Zwecke der IFRS werden diese jedoch als anteilsbasierte Vergütungskomponente klassifiziert. Die Erhöhungsbeträge stellen separate Transaktionen bzw.



<b>KONZERNABSCHLUSS</b>	
Bilanz	<b>Konzernanhang zum 31. Dezember 2021</b>
Gesamtergebnisrechnung	Entwicklung der immateriellen Vermögenswerte und Sachanlagen
Kapitalflussrechnung	Bestätigungsvermerk des Abschlussprüfers
Eigenkapitalveränderungsrechnung	Versicherung der gesetzlichen Vertreter

Vergütung für Leistungen nach dem Zusammenschluss dar und sind nicht Bestandteil der übertragenen Gegenleistung für das Erlangen der Beherrschung an der we22 AG.

Die IONOS SE hat mit Wirkung zum 1. Februar 2021 (Erwerbszeitpunkt) die Beherrschung über die we22 AG und deren Tochterunternehmen erlangt.

Im Rahmen des Unternehmenszusammenschlusses wurden Transaktionskosten in Höhe von insgesamt 216 T€ als Aufwand erfasst.

Die we22 AG und ihre Tochterunternehmen werden mit Erwerbszeitpunkt erstmals in den Konzernabschluss der IONOS TopCo einbezogen. Die Erstkonsolidierung der we22 AG erfolgt gemäß IFRS 3 - Unternehmenszusammenschlüsse unter Anwendung der Erwerbsmethode.

Der Netto-Zahlungsmittelabfluss aus der Akquisition setzt sich wie folgt zusammen:

Cash Flow aus Investitionstätigkeit	T€
Barkaufpreis	22.561
Abzüglich übernommene Zahlungsmittel	-2.007
<b>Netto-Zahlungsmittelabfluss</b>	<b>20.554</b>

Die Erfassung der Vermögenswerte und Schulden der we22 AG erfolgte auf Basis einer vorläufigen Kaufpreisallokation. Aus der Kaufpreisallokation ergibt sich ein Firmenwert in Höhe von 14.660 T€. Der beizulegende Wert sonstiger immaterieller Vermögenswerte beläuft sich auf 12.448 T€. Diese entfallen im Wesentlichen auf Software (10.354 T€), Kundenbeziehungen (1.881 T€) und Sonstiges (211 T€).

Die beizulegenden Zeitwerte der identifizierbaren Vermögenswerte und Schulden der we22 AG und ihrer Tochtergesellschaften stellen sich zum Erwerbszeit wie folgt dar:

Vermögenswerte	T€
<b>Kurzfristig</b>	
Zahlungsmittel und Zahlungsmitteläquivalente	2.007
Forderungen aus Lieferungen und Leistungen	2.062
Sonstige finanzielle Vermögenswerte	398
<b>Langfristig</b>	
Sachanlagen	1.860
Immaterielle Vermögenswerte	12.448
Sonstige finanzielle Vermögenswerte	11
<b>Schulden</b>	
<b>Kurzfristig</b>	
Verbindlichkeiten aus Lieferungen und Leistungen	694
Verbindlichkeiten gegenüber Kreditinstituten	780
Sonstige finanzielle Verbindlichkeiten	1.164
Sonstige nicht-finanzielle Verbindlichkeiten	492
<b>Langfristig</b>	
Verbindlichkeiten gegenüber Kreditinstituten	2.900
Sonstige finanzielle Verbindlichkeiten	968
Latente Steuerschulden	3.887
<b>Summe des identifizierten Nettovermögens</b>	<b>7.901</b>
<b>Vorläufiger Geschäfts- oder Firmenwert aus dem Unternehmenserwerb</b>	<b>14.660</b>
<b>Übertragene Gegenleistung</b>	<b>22.561</b>

Die Bruttoforderungen aus Lieferungen und Leistungen beliefen sich auf 2.249 T€. Der beizulegende Zeitwert der übernommenen Forderungen aus Lieferungen und Leistungen sowie die erwarteten Cash-flows beliefen sich auf 2.062 T€.

Der Konzern hat die erworbenen Leasingverbindlichkeiten zum Barwert der verbleibenden Leasingzahlungen zum Zeitpunkt des Erwerbs bewertet. Die Nutzungsrechte wurden mit demselben Betrag wie die Leasingverbindlichkeiten bewertet.

Die latenten Steuerschulden umfassen hauptsächlich die Auswirkungen der höheren steuerlichen Abschreibungen von immateriellen Vermögenswerten.

Der steuerlich nicht abzugsfähige Geschäfts- oder Firmenwert ist vor allem nicht-separierbaren Werten wie den erwarteten Synergieeffekten, strategischen Vorteilen sowie dem Mitarbeiter-Know-how zuzurechnen.

Durch die Erstkonsolidierung der We22 AG haben sich die Umsatzerlöse um 10,2 Mio. € erhöht und das Ergebnis nach Steuern um 1,3 Mio. € im Geschäftsjahr 2021 vermindert. Wäre die we22 AG bereits zum 1. Januar 2021 in den Konsolidierungskreis der United Internet Gruppe einbezogen worden, hätten sich die Umsatzerlöse zum 31. Dezember 2021 um 11,1 Mio. € erhöht und das Ergebnis nach Steuern um 1,5 Mio. € vermindert.

KONZERNABSCHLUSS	
Bilanz	<b>Konzernanhang zum 31. Dezember 2021</b>
Gesamtergebnisrechnung	Entwicklung der immateriellen Vermögenswerte und Sachanlagen
Kapitalflussrechnung	Bestätigungsvermerk des Abschlussprüfers
Eigenkapitalveränderungsrechnung	Versicherung der gesetzlichen Vertreter

### Erwerb weiterer Anteile an der 1&1 AG

Der Konzern erwarb im Geschäftsjahr weitere 3,22 % der Anteile an der 1&1 AG wodurch sich sein Anteil auf 78,32 % erhöhte. Die einzelnen Erwerbe erfolgten über die Börse und belaufen sich insgesamt auf 148,6 Mio. €. Der entsprechende Buchwert des Reinvermögens der 1&1 AG betrug 2.345,8 Mio. €. Im Folgenden wird der Erwerb weiterer Anteile an der 1&1 AG dargestellt:

	Mio. €
An die Inhaber von nicht beherrschenden Anteilen in bar gezahlte Gegenleistung	148,6
Buchwert weiterer Anteile an der 1&1 AG	-72,3
<b>In den Kapitalrücklagen erfasster Unterschiedsbetrag</b>	<b>76,3</b>

### Aufstockung der Beteiligung an der IONOS TopCo SE

Der Konzern erwarb am 1. Mai 2021 weitere 8,43 % der stimmberechtigten Anteile an der IONOS TopCo SE wodurch sich sein Anteil auf 75,10 % erhöhte. Für diesen Erwerb wurde eine Gegenleistung in Höhe von 309,8 Mio. € an die Inhaber von nicht beherrschenden Anteilen gezahlt, davon 308,3 in bar. Der Buchwert des Reinvermögens der IONOS TopCo SE betrug -270,9 Mio. €. Im Folgenden wird der Erwerb weiterer Anteile an der IONOS TopCo SE dargestellt:

	T€
An die Inhaber von nicht beherrschenden Anteilen gezahlte Gegenleistung	309,8
Im Zusammenhang mit dem Erwerb eingegangen Derivate	-16,9
Buchwert weiterer Anteile an der IONOS TopCo SE	22,8
<b>In den Kapitalrücklagen erfasster Unterschiedsbetrag</b>	<b>315,7</b>

## 4.2 Unternehmensbeteiligungen

### Erwerb der Anteile an der Kublai GmbH

Der Konzern hat am 15. April 2021 40 % der Anteile der Kublai GmbH mit Sitz in Frankfurt erworben und als Assoziiertes Unternehmen erstmalig in den Konzernabschluss einbezogen.

Der Erwerb erfolgte in mehreren Schritten. In einem ersten Schritt wurden die zum 31. Dezember 2020 gehaltenen 29,90 % Anteile an der Tele Columbus zum Angebotspreis in die Bietergesellschaft eingebracht. Als Gegenleistungen wurden Anteile an der Kublai GmbH gewährt. Im nächsten Schritt wurden weitere Anteile an der Kublai GmbH erworben, um insgesamt 40 % der Anteile an Kublai zu erhalten. Für weitere Informationen wird auf die Anhangangabe 24 verwiesen.

## Erläuterungen zur Gewinn- und Verlustrechnung

### 5. Umsatzerlöse / Segmentberichterstattung

Nach IFRS 8 basiert die Identifikation von berichtspflichtigen operativen Segmenten auf dem sogenannten Managementansatz. Danach erfolgt die externe Berichterstattung auf Basis der konzerninternen Organisations- und Managementstruktur sowie der internen Finanzberichterstattung an das oberste Führungsgremium (Chief Operating Decision Maker). In der United Internet Gruppe ist der Vorstand der United Internet AG verantwortlich für die Bewertung und Steuerung des Geschäftserfolgs der Segmente.

Die operative Geschäftstätigkeit des Konzerns gliedert sich in die beiden Geschäftsbereiche „Access“ und „Applications“, die sich wiederum in die Segmente „Consumer Access“ und „Business Access“ sowie „Consumer Applications“ und „Business Applications“ unterteilen.

Eine Beschreibung der Produkte und Dienstleistungen findet sich in Abschnitt 2.1 unter den Ausführungen zur Umsatzrealisierung. Unter dem Segment „Corporate“ werden im Wesentlichen Holdingfunktionen subsumiert.

Die Steuerung durch den Vorstand der United Internet AG erfolgt überwiegend auf Basis von Ergebniskennzahlen. Dabei misst der Vorstand der United Internet AG den Erfolg der Segmente primär anhand der Umsatzerlöse und des Ergebnisses vor Zinsen, Steuern und Abschreibungen (EBITDA). Transaktionen zwischen den Segmenten werden zu Marktpreisen berechnet. Die Informationen zu den Umsatzerlösen sind dem Land, in dem das Unternehmen seinen Sitz hat, zugeordnet. Bei der Überleitung werden die Ergebnisse der Segmente auf die Gesamtsumme der United Internet Gruppe übergeleitet.

**KONZERNABSCHLUSS**

Bilanz	<b>Konzernanhang zum 31. Dezember 2021</b>
Gesamtergebnisrechnung	Entwicklung der immateriellen Vermögenswerte und Sachan- lagen
Kapitalflussrechnung	Bestätigungsvermerk des Abschlussprüfers
Eigenkapitalveränderungs- rechnung	Versicherung der gesetzlichen Vertreter

Die Segmentberichterstattung der United Internet AG stellt sich für das Geschäftsjahr 2021 wie folgt dar:

Januar - Dezember 2021 (m€)	Segment Consumer Access	Segment Business Access	Segment Consumer Applications	Segment Business Applications	Corporate	Über- leitung/ Konsoli- dierung	United Internet Gruppe
Segmentumsatz	3.883,0	514,4	279,1	1.062,7	1,6	-94,6	5.646,2
- davon Inland	3.883,0	514,4	271,9	485,8	1,6	-24,3	5.132,4
- davon Ausland	0	0	7,2	576,9	0	-70,3	513,8
Segmentumsatz aus Transaktionen mit anderen Segmenten	1,4	75,2	15,3	2,7	0		94,6
Segmentumsatz aus Verträgen mit Kunden	3.881,6	439,2	263,8	1.060,0	1,6		5.646,2
- davon Inland	3.881,6	439,2	261,3	548,7	1,6		5.132,4
- davon Ausland	0	0	2,5	511,3	0		513,8
EBITDA	714,0	160,5	122,5	315,4	-10,4	1,7	1.303,7
Finanzergebnis							-32,8
Ergebnis aus at-equity bilanzierten Unternehmen							-23,7
EBT							773,3
Steueraufwendungen							-250,1
<b>Konzernergebnis</b>							<b>523,2</b>
Vermögenswerte (langfristig)	2.180,4	398,3	232,1	829,4	429,5	---	4.069,7
- davon Inland	2.180,4	398,3	232,1	494,3	429,5	---	3.734,6
- davon Anteile an assoziierten Unternehmen	0,0	0	0,0	1,3	428,0	---	429,3
- davon sonstige finanzielle Vermögenswerte	1,9	0,0	6,3	1,8	1,5	---	11,5
- davon Firmenwerte	2.178,5	398,3	225,8	491,2	0	---	3.293,8
- davon Ausland	0	0	0	336,4	0	---	336,4
- davon Anteile an assoziierten Unternehmen	0	0	0	2,3	0	---	2,3
- davon sonstige finanzielle Vermögenswerte	0	0	0	0,1	0	---	0,1
- davon Firmenwerte	0	0	0	334,0	0	---	334,0
Investitionen in immaterielle Vermögenswerte und Sachanlagen (ohne Firmenwerte)	67,5	232,1	21,7	141,8	11,6	-37,1	437,6
Abschreibungen	164,1	183,2	22,6	101,1	2,6	---	473,6
- davon immaterielle Vermögenswerte und Sachanlagen	66,5	170,7	22,6	71,1	2,6	---	333,5
- davon im Rahmen von Unternehmens- erwerben aktivierte Vermögenswerte	97,6	12,5	0	30,0	0	---	140,1
Anzahl der Mitarbeiter	3.167	1.238	1.004	3.998	568	---	9.975
- davon Inland	3.167	1.238	1.000	2.226	568	---	8.199
- davon Ausland	0	0	4	1.772	0	---	1.776

Die Segmentberichterstattung der United Internet AG stellt sich für das Geschäftsjahr 2020 wie folgt dar:

Januar - Dezember 2020 (m€)	Segment Consumer Access	Segment Business Access	Segment Consumer Applications	Segment Business Applications	Corporate	Über- leitung/ Konsoli- dierung	United Internet Gruppe
Segmentumsatz	3.759,0	493,3	251,8	948,6	1,2	-86,7	5.367,2
- davon Inland	3.759,0	493,3	245	442,5	1,2	-31,8	4.908,7
- davon Ausland	0	0	7,3	506,1	0	-54,9	458,5
Segmentumsatz aus Transaktionen mit anderen Segmenten	1,5	68,0	12,9	4,3	0		86,7
Segmentumsatz aus Verträgen mit Kunden	3.757,5	425,3	238,9	944,3	1,2		5.367,2
- davon Inland	3.757,5	425,3	235,0	489,7	1,2		4.908,7
- davon Ausland	0	0	3,9	454,6	0		458,5
EBITDA	471,2	149,8	100,7	328,3	-1,0		1.048,9
Finanzergebnis							-37,1
Ergebnis aus at-equity bilanzierten Unternehmen							18,5
EBT							556,2
Steueraufwendungen							-187,3
<b>Konzernergebnis</b>							<b>369,0</b>
Vermögenswerte (langfristig)	2.180,5	398,3	297,0	810,9	22,2	---	3.708,9
- davon Inland	2.180,5	398,3	297,0	478,4	22,2	---	3.376,4
- davon Anteile an assoziierten Unternehmen	0,0	0	65,4	0	21,9	---	87,3
- davon sonstige finanzielle Vermögenswerte	2,0	0	5,8	1,8	0,3	---	9,9
- davon Firmenwerte	2.178,5	398,3	225,8	476,6	0	---	3.279,2
- davon Ausland	0	0	0	332,5	0	---	332,5
- davon Anteile an assoziierten Unternehmen	0	0	0	2,2	0	---	2,2
- davon sonstige finanzielle Vermögenswerte	0	0	0	0,1	0	---	0,1
- davon Firmenwerte	0	0	0	330,2	0	---	330,2
Investitionen in immaterielle Vermögenswerte und Sachanlagen (ohne Firmenwerte)	269,1	236,3	10,9	111,9	21,1	-9,8	639,5
Abschreibungen	152,4	197,9	21,7	99,1	3,1	---	474,1
- davon immaterielle Vermögenswerte und Sachanlagen	44,3	179,3	21,7	67,2	3,1	---	315,5
- davon im Rahmen von Unternehmens- erwerben aktivierte Vermögenswerte	108,1	18,6	0	31,9	0	---	158,6
Anzahl der Mitarbeiter	3.191	1.188	1.005	3.631	623	---	9.638
- davon Inland	3.191	1.188	1.001	1.926	623	---	7.929
- davon Ausland	0	0	4	1.705	0	---	1.709

KONZERNABSCHLUSS	
Bilanz	<b>Konzernanhang zum 31. Dezember 2021</b>
Gesamtergebnisrechnung	Entwicklung der immateriellen Vermögenswerte und Sachanlagen
Kapitalflussrechnung	Bestätigungsvermerk des Abschlussprüfers
Eigenkapitalveränderungsrechnung	Versicherung der gesetzlichen Vertreter

Die langfristigen Vermögenswerte der Segmente umfassen die Anteile an assoziierten Unternehmen, die sonstigen finanziellen Vermögenswerte und die Firmenwerte.

Der Umsatz des Geschäftssegments „Consumer Access“ aus Verträgen mit Kunden beinhaltet im Geschäftsjahr 2021 757.050 T€ Umsatz mit Hardware (Vorjahr: 739.056 T€). Der Umsatz des Geschäftssegments „Business Access“ aus Verträgen mit Kunden beinhaltet im Geschäftsjahr 2021 2.985 T€ Umsatz mit Hardware (Vorjahr: 9.123 T€). Die restlichen Umsätze der beiden Geschäftssegmente entfallen jeweils auf Umsätze mit Dienstleistungen. Die übrigen Geschäftssegmente beinhalten ausschließlich Umsätze mit Dienstleistungen.

Aus der Kundenstruktur hat sich in den Berichtsjahren keine wesentliche Konzentration auf einzelne Kunden ergeben. In der United Internet Gruppe wurden, wie im Vorjahr, mit keinem Kunden mehr als 10 % der gesamten externen Umsatzerlöse generiert. Die Auslandsumsätze betragen 9,1 % (Vorjahr: 8,5 %) des Konzernumsatzes.

Das oberste Führungsgremium überwacht neben Investitionen, lediglich die Anteile an assoziierten Unternehmen, die langfristigen sonstigen finanziellen Vermögenswerte sowie die Firmenwerte. Die in den Segmenten dargestellten Abschreibungen beziehen sich auf übrige, nicht überwachte immaterielle Vermögenswerte und Sachanlagen, da diese nach Festlegung der entsprechenden Nutzungsdauer weitgehend einem gewissen Automatismus unterliegen.

Die Vertragssalden haben sich im Geschäftsjahr 2021 wie nachfolgend dargestellt entwickelt:

in T€	31.12.2021	31.12.2020
Forderungen aus Lieferungen und Leistungen (Anhangsangabe 19)	427.720	398.796
Vertragsvermögenswerte (Anhangsangabe 20)	825.676	774.109
Vertragsverbindlichkeiten (Anhangsangabe 32)	190.037	185.725

Der Anstieg der Vertragsvermögenswerte gegenüber dem Vorjahr resultiert neben dem Kundenwachstum vor allem aus der verstärkten Hardware-Subventionierung im Geschäftsjahr 2021.

Im Geschäftsjahr 2021 wurden 152.094 T€ (Vorjahr: 149.930 T€) als Umsatzerlöse realisiert, die in den Vertragsverbindlichkeiten zu Beginn des Geschäftsjahres enthalten waren.

Der Gesamtbetrag des Transaktionspreises der zum Ende der Berichtsperiode nicht erfüllten Leistungsverpflichtungen beträgt zum 31. Dezember 2021 1.562.970 T€ (Vorjahr: 1.717.784 T€). Die folgende Tabelle zeigt die Zeitbänder, in denen mit einer Realisierung der zum Stichtag bestehenden Transaktionspreise aus noch nicht erfüllten oder teilweise unerfüllten Leistungsverpflichtungen zu rechnen ist:

in T€	Gesamt	2022	2023	>2023
Consumer Access	1.285.197	966.552	318.645	0
Business Access	258.446	164.257	80.452	13.737
Consumer Applications	14.336	12.475	1.861	0
Business Applications	4.991	3.010	1.523	458
<b>Summe</b>	<b>1.562.970</b>	<b>1.146.294</b>	<b>402.481</b>	<b>14.195</b>

Die dargestellten Transaktionspreise beziehen sich auf unerfüllte Leistungsverpflichtungen aus Verträgen mit Kunden mit einer ursprünglichen Vertragslaufzeit von mehr als 12 Monaten. Sie beziehen sich auf Dienstleistungskomponenten mit zeitraumbezogener Umsatzrealisierung und auf Verträge, für die ein Einmalentgelt fakturiert wurde und welches nun über die einschlägige ursprüngliche Mindestvertragslaufzeit als Umsatzerlös erfasst wird.

## 6. Umsatzkosten

T€	2021	2020
Aufwand für bezogene Leistungen	2.169.940	2.317.924
Aufwand für bezogene Waren	824.940	794.244
Abschreibungen	307.422	306.869
Personalaufwendungen	262.764	236.535
Sonstiges	119.865	113.747
<b>Gesamt</b>	<b>3.684.931</b>	<b>3.769.319</b>

Die Umsatzkosten sind im Verhältnis zu den Umsatzerlösen gegenüber dem Vorjahr auf 65,3% (Vorjahr: 70,2%) gesunken, was zu einem Anstieg der Bruttomarge auf 34,7% (Vorjahr: 29,8%) führte.

Im Geschäftsjahr sind die Aufwendungen für bezogene Leistungen aufgrund der im National Roaming Vertrag vereinbarten Preise, die auf vergleichbaren Preismechanismen wie in den ersten fünf Jahren des MBA MVNO Vertrags aufsetzen, zurückgegangen. Die vereinbarten niedrigeren Preise gelten rückwirkend ab Juli 2020. Aus der rückwirkenden Anpassung der Vorleistungspreise ergab sich im Geschäftsjahr ein periodenfremder positiver Ergebniseffekt von 39,4 Mio. €, welcher dem zweiten Halbjahr des Geschäftsjahres 2020 zuzurechnen ist.

Im Vorjahr waren die Aufwendungen für bezogene Leistungen durch die Ausbuchung des Rechnungsabgrenzungspostens im Zusammenhang mit der vorzeitigen Auflösung des VDSL-Vorleistungsvertrags (129,9 Mio. €) sowie den seit Jahresmitte gestiegenen Kosten für bezogene Mobilfunk-Vorleistungen belastet.

Darüber hinaus konnten im Rahmen der National Roaming Vereinbarung flexiblere Einkaufsmechanismen verhandelt werden, wodurch sich weitere positive Effekte auf die Umsatzkosten im Jahr 2021 und für die Zukunft ergeben.

## 7. Vertriebskosten

Die Vertriebskosten sind von 767.917 T€ (14,3% vom Umsatz) auf 835.732 T€ (14,8% vom Umsatz) gestiegen. Diese beinhalten Personalkosten in Höhe von 284.589 T€ (Vorjahr: 264.930 T€), Abschreibungen in Höhe von 134.991 T€ (Vorjahr: 138.646 T€) und übrige Vertriebskosten in Höhe von 416.152 T€ (Vorjahr: 364.341 T€). Die übrigen Vertriebskosten betreffen im Wesentlichen Kundenakquisitionskosten, Werbung, Customer Care und Produktmanagement.

## 8. Verwaltungskosten

Die Verwaltungskosten haben sich im Vergleich zum Vorjahr von 205.964 T€ (3,8% vom Umsatz) auf 243.040 T€ (4,3% vom Umsatz) erhöht. Diese beinhalten Personalkosten in Höhe von 98.079 T€ (Vorjahr: 90.859 T€), Abschreibungen in Höhe von 31.472 T€ (Vorjahr: 28.553 T€) und übrige Verwaltungskosten in Höhe von 113.489 T€ (Vorjahr: 86.552 T€). Die übrigen Verwaltungskosten beinhalten im Wesentlichen Aufwendungen für das Debitorenmanagement, Rechts- und Beratungskosten sowie Instandhaltungskosten.



KONZERNABSCHLUSS	
Bilanz	Konzernanhang zum 31. Dezember 2021
Gesamtergebnisrechnung	Entwicklung der immateriellen Vermögenswerte und Sachanlagen
Kapitalflussrechnung	Bestätigungsvermerk des Abschlussprüfers
Eigenkapitalveränderungsrechnung	Versicherung der gesetzlichen Vertreter

## 9. Sonstige betriebliche Erträge / Aufwendungen

### 9.1 Sonstige betriebliche Aufwendungen

T€	2021	2020
Aufwendungen aus Fremdwährungsumrechnung	11.105	12.540
Sonstige Steuern	3.942	0
Periodenfremde Aufwendungen	1.658	13.892
Verluste aus dem Abgang von Sachanlagen	1.209	522
Sonstiges	3.237	3.898
<b>Gesamt</b>	<b>21.151</b>	<b>30.852</b>

Die Aufwendungen aus der Fremdwährungsumrechnung enthalten im Wesentlichen Verluste aus Kursänderungen zwischen Entstehungs- und Zahlungszeitpunkt von Fremdwährungsforderungen und -verbindlichkeiten sowie Kursverluste aus der Bewertung zum Stichtagskurs. Kursgewinne aus diesen Positionen werden unter den sonstigen betrieblichen Erträgen ausgewiesen. Eine saldierte Betrachtung führt zu einem Nettoertrag von 3.598 T€ (Vorjahr: Nettoaufwand 3.446 T€). In den sonstigen Steuern sind im Wesentlichen ausländische Umsatzsteuern bzw. vergleichbare landesspezifische Steuern, aufgrund von Aktivitäten im Ausland, enthalten.

### 9.2 Sonstige betriebliche Erträge

T€	2021	2020
Erträge aus Mahngebühren und Rücklastschriften	29.270	32.833
Erträge aus Fremdwährungsumrechnung	7.507	15.986
Derivate	4.941	195
Periodenfremde Erträge	2.763	13.124
Erträge Abgang Sachanlagen	1.463	421
Erträge aus Abgang eines assoziierten Unternehmens	0	490
Erträge Auflösung Rückstellungen	0	65
Sonstiges	8.874	11.418
<b>Gesamt</b>	<b>54.818</b>	<b>74.532</b>

Die Erträge aus der Fremdwährungsumrechnung enthalten im Wesentlichen Gewinne aus Kursänderungen zwischen Entstehungs- und Zahlungszeitpunkt von Fremdwährungsforderungen und -verbindlichkeiten sowie Kursgewinne aus der Bewertung zum Stichtagskurs. Kursverluste aus diesen Positionen werden unter den sonstigen betrieblichen Aufwendungen ausgewiesen. Die Erträge aus Derivaten betreffen ein Absicherungsgeschäft.

## 10. Wertminderungsaufwendungen auf Forderungen und Vertragsvermögenswerte

Die Wertminderungsaufwendungen auf Forderungen und Vertragsvermögenswerte setzen sich wie folgt zusammen:

T€	2021	2020
Forderungen aus Lieferungen und Leistungen	54.727	59.817
Vertragsvermögenswerte	31.558	33.052
<b>Gesamt</b>	<b>86.285</b>	<b>92.869</b>

## 11. Abschreibungen

Die Abschreibungen auf immaterielle Vermögenswerte und Sachanlagen setzen sich wie folgt zusammen:

T€	2021	2020
Umsatzkosten	307.422	306.869
Vertriebskosten	134.991	138.646
Verwaltungskosten	31.472	28.553
<b>Gesamt</b>	<b>473.885</b>	<b>474.068</b>

Die Abschreibungen beinhalten auch die Abschreibungen auf die im Rahmen von Unternehmenserwerben aktivierten Vermögenswerte. Diese verteilen sich auf die aktivierten Vermögenswerte wie folgt:

T€	2021	2020
<b>Immaterielle Vermögenswerte</b>		
Kundenstamm / Auftragsbestand	123.698	126.777
Software	6.442	6.333
Marke	3.100	0
Lizenzen	0	12.529
	<b>133.240</b>	<b>145.639</b>
<b>Materielle Vermögenswerte</b>		
Netzinfrastruktur	6.903	12.975
<b>Gesamt</b>	<b>140.143</b>	<b>158.614</b>

Die Werthaltigkeitsüberprüfung der immateriellen Vermögenswerte, die einer unbestimmten Nutzungsdauer Konzernabschluss für das Geschäftsjahr 2021 unterliegen, wurde zum Bilanzstichtag auf Ebene der zahlungsmittelgenerierenden Einheiten vorgenommen. Im Geschäftsjahr 2021 wurden Markenrechte mit einem Buchwert in Höhe von 3,1 Mio. € abgewertet, da derzeit nicht geplant ist, diese Marken aktiv zu nutzen.

KONZERNABSCHLUSS	
Bilanz	<b>Konzernanhang zum 31. Dezember 2021</b>
Gesamtergebnisrechnung	Entwicklung der immateriellen Vermögenswerte und Sachanlagen
Kapitalflussrechnung	Bestätigungsvermerk des Abschlussprüfers
Eigenkapitalveränderungsrechnung	Versicherung der gesetzlichen Vertreter

Die Abschreibungen auf im Rahmen von Unternehmenserwerben aktivierte Vermögenswerte verteilen sich auf die Unternehmenszusammenschlüsse wie folgt:

T€	2021	2020
1&1	97.610	108.133
STRATO	15.874	19.589
1&1 Versatel	12.530	18.601
Arsys	3.653	3.653
home.pl	3.104	3.225
IONOS SE	2.904	2.904
World4You	2.248	2.498
we22	2.208	0
Cronon	12	11
<b>Gesamt</b>	<b>140.143</b>	<b>158.614</b>

## 12. Personalaufwendungen

Die Personalaufwendungen verteilen sich auf die Funktionsbereiche wie folgt:

T€	2021	2020
Umsatzkosten	262.764	236.535
Vertriebskosten	284.589	264.930
Verwaltungskosten	98.079	90.859
<b>Gesamt</b>	<b>645.432</b>	<b>592.324</b>

Die Personalaufwendungen beinhalten Aufwendungen für Löhne und Gehälter in Höhe von 551.971 T€ (Vorjahr: 507.093 T€) und Aufwendungen im Rahmen der sozialen Sicherheit in Höhe von 93.461 T€ (Vorjahr: 85.231 T€). Personalaufwendungen im Zusammenhang mit Mitarbeiterbeteiligungsprogramme belaufen sich auf insgesamt 22.394 T€ (Vorjahr: 14.547 T€).

Die Anzahl der Mitarbeiter stieg gegenüber dem Vorjahr von 9.638 Mitarbeitern um 3,5 % auf 9.975 Mitarbeiter zum Jahresende 2021:

	2021	2020
Inland	8.199	7.929
Ausland	1.776	1.709
davon Philippinen	392	395
davon Spanien	381	340
davon Polen	333	299
davon Großbritannien	251	251
davon Rumänien	229	217
davon USA	121	160
davon Österreich	65	44
davon Frankreich	4	3
<b>Gesamt</b>	<b>9.975</b>	<b>9.638</b>
davon Männlich	67 %	68 %
davon Weiblich	33 %	32 %

Die durchschnittliche Anzahl der Mitarbeiter im Geschäftsjahr 2021 belief sich auf 9.920 (Vorjahr: 9.504), davon im Inland 8.143 (Vorjahr: 7.837) und im Ausland 1.777 (Vorjahr: 1.667).

Für die betriebliche Altersversorgung bestehen im Konzern beitragsorientierte Zusagen. Bei den beitragsorientierten Zusagen (Defined Contribution Plans) zahlt das Unternehmen aufgrund gesetzlicher Bestimmungen Beiträge an staatliche Rentenversicherungsträger. Mit Zahlung der Beiträge bestehen für das Unternehmen keine weiteren Leistungsverpflichtungen. Die laufenden Beitragszahlungen sind als Aufwand des jeweiligen Jahres ausgewiesen. Sie beliefen sich im Geschäftsjahr 2021 auf insgesamt 40.627 T€ (Vorjahr: 36.054 T€) und betrafen überwiegend in Deutschland für die gesetzliche Rentenversicherung geleistete Beiträge.

Hiervon entfielen aufgrund von Beitragsbefreiungen 0 T€ (Vorjahr: 0 T€) auf Beitragszahlungen für nahestehende Personen.

### 13. Finanzierungsaufwendungen

T€	2021	2020
Darlehen und Kontokorrentkredite	14.756	17.455
Folgebewertung eingebetteter Derivate	19.536	15.301
Zinsaufwand aus Stundung der Frequenzverbindlichkeiten	11.000	0
Finanzierungskosten aus Leasingverhältnissen	8.473	7.866
Zinsaufwand aus steuerlicher Betriebsprüfung	2.124	11.913
Sonstige	335	257
<b>Summe Finanzierungsaufwendungen</b>	<b>56.224</b>	<b>52.792</b>

Die Folgebewertung eingebetteter Derivate betrifft die ergebniswirksame Bewertung der im Rahmen der Beteiligung von Warburg Pincus im Geschäftsbereich Business Applications vereinbarten Derivate sowie Kaufpreisverbindlichkeiten aus dem Erwerb von STRATO und InterNetX.

KONZERNABSCHLUSS	
Bilanz	<b>Konzernanhang zum 31. Dezember 2021</b>
Gesamtergebnisrechnung	Entwicklung der immateriellen Vermögenswerte und Sachanlagen
Kapitalflussrechnung	Bestätigungsvermerk des Abschlussprüfers
Eigenkapitalveränderungsrechnung	Versicherung der gesetzlichen Vertreter

Der Zinsaufwand aus Stundung der Frequenzverbindlichkeiten resultiert aus der Vereinbarung mit dem Bundesministerium für Verkehr und digitale Netzinfrastruktur, nach der die Zahlungsverpflichtung für die Mobilfunkfrequenzen bis zum Jahr 2030 gestreckt wurde. Für weitere Details wird auf die Anhangangabe 34.3 verwiesen.

Bezüglich der Finanzierungskosten aus Leasingverhältnissen wird auf Anhangangabe 45 verwiesen.

## 14. Finanzerträge

T€	2021	2020
Folgebewertung eingebetteter Derivate	19.060	6.695
Zinserträge aus steuerlicher Betriebsprüfung	2.029	4.851
Zinserträge aus Leasingverhältnissen	822	964
Erträge aus Ausleihungen an assoziierte Unternehmen	318	294
Erträge aus Dividenden	174	842
Sonstige Finanzerträge	977	2.025
<b>Summe Finanzerträge</b>	<b>23.380</b>	<b>15.671</b>

Die Folgebewertung von eingebetteten Derivaten betrifft die ergebniswirksame Bewertung der im Rahmen der Beteiligung von Warburg Pincus im Geschäftsbereich Business Applications vereinbarten Derivate. Die Erträge aus Dividenden in Höhe von 174 T€ betreffen im Wesentlichen Ausschüttungen der Beteiligungen. Die sonstigen Finanzerträge umfassen im Wesentlichen Zinserträge aus Guthaben bei Kreditinstituten. Hinsichtlich der Erträge aus Ausleihungen an assoziierte Unternehmen wird auf die Anhangangabe 42 verwiesen.

## 15. Ertragsteuern

Die Steueraufwendungen setzen sich wie folgt zusammen:

T€	2021	2020
<b>Tatsächliche Ertragsteuern</b>		
- Deutschland	-277.135	-196.478
- Ausland	-12.659	-10.309
<b>Gesamt (laufende Periode)</b>	<b>-289.793</b>	<b>-206.787</b>
<b>Latente Steuern</b>		
- aufgrund steuerlicher Verlustvorträge	8.180	10.901
- aufgrund steuerlicher Zinsvorträge	9.019	6.297
- steuerliche Wirkung auf temporäre Unterschiede	22.399	-1.486
- aufgrund von Steuersatzänderungen	10	0
<b>Gesamte latente Steuern</b>	<b>39.608</b>	<b>19.346</b>
<b>Gesamter Steueraufwand</b>	<b>-250.186</b>	<b>-187.441</b>

Nach dem deutschen Steuerrecht setzen sich die Ertragsteuern aus Körperschaftsteuer und Gewerbesteuer sowie Solidaritätszuschlag zusammen.

Die Gewerbesteuer in Deutschland wird auf das zu versteuernde Einkommen der Gesellschaft erhoben, korrigiert durch Kürzungen bestimmter Erträge, die nicht gewerbesteuerpflichtig sind und durch Hinzu-rechnung bestimmter Aufwendungen, die für Gewerbesteuerzwecke nicht abzugsfähig sind. Der effektive Gewerbesteuersatz hängt davon ab, in welchen Gemeinden der Konzern tätig ist. Der durchschnittliche Gewerbesteuersatz im Geschäftsjahr 2021 beträgt ca. 15,3 % (Vorjahr: 15,2 %).

Unabhängig davon, ob das Ergebnis thesauriert oder ausgeschüttet wird, betrug der Körperschaftsteuersatz in Deutschland unverändert zum Vorjahr 15 %. Zusätzlich wird ein Solidaritätszuschlag in Höhe von 5,5 % auf die festgesetzte Körperschaftsteuer erhoben.

Die tatsächlichen Ertragsteueraufwendungen enthalten neben den Steuern auf das laufende Ergebnis periodenfremde Steuererträge in Höhe von 868 T€ (Vorjahr: Steueraufwendungen 14.715 T€).

Aktive latente Steuern auf steuerliche Verlustvorträge, Zinsvorträge sowie temporäre Differenzen werden angesetzt, sofern es wahrscheinlich ist, dass ein zu versteuerndes Ergebnis verfügbar sein wird, gegen das die abzugsfähige temporäre Differenz verwendet werden kann.

Die aktiven latenten Steuern auf steuerliche Verlustvorträge verteilen sich auf die Länder wie folgt:

T€	2021	2020
Deutschland	83.988	75.205
	<b>83.988</b>	<b>75.205</b>

Latente Steuern auf Verlustvorträge betreffen insbesondere die 1&1 Versatel Gruppe. Unter Berücksichtigung erheblicher zu versteuernder passiver temporärer Differenzen begründet sich die Realisierung der Verlustvorträge insbesondere durch die erhebliche strategische Bedeutung der Versatel als Inter-company Dienstleister bei den bestehenden Layer II Produkten der 1&1 Telecom GmbH und wesentliche

KONZERNABSCHLUSS	
Bilanz	<b>Konzernanhang zum 31. Dezember 2021</b>
Gesamtergebnisrechnung	Entwicklung der immateriellen Vermögenswerte und Sachanlagen
Kapitalflussrechnung	Bestätigungsvermerk des Abschlussprüfers
Eigenkapitalveränderungsrechnung	Versicherung der gesetzlichen Vertreter

positive Ergebnisprognosen sowie der geplanten Bereitstellung des Backbone-Netzes für den Aufbau des 5G Mobilfunknetzes der 1&1 AG.

Auf Verlustvorträge aus Vorjahren wurden keine aktiven latenten Steuern gebildet (Vorjahr: 0 T€).

Für die Nutzung steuerlicher Verlustvorträge bestehen in den einzelnen Ländern folgende Fristen:

- USA: 20 Jahre für die vor 2018 entstandenen Verlustvorträge, zeitlich unbeschränkt für ab 2018 entstandene Verlustvorträge
- Deutschland: Zeitlich unbeschränkt, jedoch Mindestbesteuerung

Die steuerlichen Verlustvorträge, auf die keine latenten Steuern gebildet wurden, betreffen folgende Länder (ohne Deutschland):

T€	2021	2020
USA Federal *	23.059	23.380
USA State **	182	181
	<b>23.241</b>	<b>23.561</b>

\* Steuersatz 21,0 %

\*\* Steuersatz 0,2 %

Aufgeteilt nach den Ertragsteuerarten ergeben sich für Deutschland folgende Verlustvorträge, auf die keine latenten Steuern gebildet wurden:

T€	2021		2020	
	Körperschaftsteuer	Gewerbsteuer	Körperschaftsteuer	Gewerbsteuer
Deutschland	60.470	27.609	30.782	25.201

Die Verlustvorträge in Deutschland, auf die keine latenten Steuern gebildet wurden, betreffen vor allem Verlustvorträge der 1&1 Versatel GmbH sowie die 1&1 Energy GmbH und die IONOS TopCo SE.

Die im deutschen Steuerrecht verankerte Zinsschranke begrenzt die Abzugsfähigkeit von Zinsaufwendungen für die Ermittlung der Ertragssteuern von Körperschaften. Zinsaufwendungen, die demnach nicht abgezogen werden können, werden zeitlich unbefristet in die folgenden Wirtschaftsjahre vorgetragen (Zinsvortrag).

Die Zinsvorträge des Konzerns, auf die keine latenten Steuern gebildet wurden, betragen 112.962 T€ (Vorjahr: 118.520 T€).

Im Geschäftsjahr wurden aufgrund positiver Planung der steuerlichen Ergebnisse zusätzliche aktive latente Steuern auf Zinsvorträge erfasst. Die sich hieraus ergebende Steuerentlastung hat im Geschäftsjahr 9.019 T€ (Vorjahr: 10.901 T€) betragen. Davon entfallen latente Steuerforderungen in Höhe von 2.307 T€ auf Zinsvorträge aus den Vorjahren.

Im Geschäftsjahr 2021 konnten keine Zins- und Verlustvorträge (Vorjahr: 0 T€) genutzt werden, für die im Vorjahr eine latente Steuer angesetzt worden war.

Die latenten Steuern haben sich aus den folgenden Positionen abgeleitet:

T€	2021		2020	
	Aktive latente Steuern	Passive latente Steuern	Aktive latente Steuern	Passive latente Steuern
Forderungen aus Lieferungen und Leistungen	1.192	9.087	1.251	9.704
Vorräte	152	139	142	88
Vertragsvermögenswerte - kurzfristig	10.570	176.271	9.384	162.500
Vertragsvermögenswerte - langfristig	4.983	63.310	5.034	61.442
Sonstige finanzielle Vermögenswerte - kurzfristig	2.248	1.371	464	40
Sonstige finanzielle Vermögenswerte - langfristig	736	1.174	1.192	2.365
Sonstige Vermögenswerte	2.895	1.326	1.284	1.348
Abgegrenzte Aufwendungen	183.188	74.378	172.155	82.717
Sachanlagen	2.040	14.063	1.492	14.543
Nutzungsrecht Leasing	49	154.501	0	140.836
Immaterielle Vermögenswerte	43.709	304.273	51.506	319.810
Sonstige Rückstellungen	52.581	8.238	38.067	4.159
Vertragsverbindlichkeiten	22.222	49.653	22.026	50.716
Sonstige Verbindlichkeiten	915	0	416	1.115
Leasingverbindlichkeit - kurzfristig	26.266	1.438	27.861	0
Leasingverbindlichkeit - langfristige	130.212	59	115.440	4
<b>Bruttowert</b>	<b>483.958</b>	<b>859.283</b>	<b>447.714</b>	<b>851.389</b>
Steuerliche Verlustvorträge	83.988	n.a.	75.809	n.a.
Steuerliche Zinsvorträge	19.919	n.a.	10.901	n.a.
Konsolidierungsanpassungen	10.519	5.771	9.757	4.018
Saldierung	-574.573	-574.573	-523.768	-523.768
<b>Konzernbilanz</b>	<b>23.810</b>	<b>290.481</b>	<b>20.412</b>	<b>331.639</b>

Der Passivüberhang der latenten Steuern aus dem Vorjahr hat sich von 311.227 T€ auf einen Passivüberhang in Höhe von 266.671 T€ reduziert. Somit belief sich der Gesamtbetrag der Veränderung des Saldo latenter Steuern auf 44.556 T€ (Vorjahr: 30.160 T€). Ursächlich für diese Veränderung sind im Wesentlichen folgende Faktoren:

- Erhöhung der passiven latenten Steuern auf in der Steuerbilanz nicht angesetzten Vertragsvermögenswerte (14,5 Mio. €).
- Erhöhung der aktiven latenten Steuer aus Leasingverhältnissen und Mitarbeiterbeteiligungsprogrammen in Höhe von 14,5 Mio. €
- Erhöhung der aktiven latenten Steuern auf in der Steuerbilanz aktivisch abgegrenzte Hardware-Subventionen und übernommene Bereitstellungsentgelte (19,4 Mio. €).
- Verminderung der passiven latenten Steuern aus immateriellen Vermögenswerten im Zusammenhang mit den Abschreibungen aus Unternehmenserwerben um 12,2 Mio. €.
- Erhöhung der aktiven latenten Steuern auf Verlustvorträge und Zinsvorträge in Höhe von 17,2 Mio. €.



KONZERNABSCHLUSS	
Bilanz	<b>Konzernanhang zum 31. Dezember 2021</b>
Gesamtergebnisrechnung	Entwicklung der immateriellen Vermögenswerte und Sachanlagen
Kapitalflussrechnung	Bestätigungsvermerk des Abschlussprüfers
Eigenkapitalveränderungsrechnung	Versicherung der gesetzlichen Vertreter

Die Veränderung des Saldos latenter Steuern im Vorjahresvergleich lässt sich wie folgt überleiten:

T€	2021	2020
Latenter Steuerertrag + / Latenter Steueraufwand -	39.607	19.346
Zugang im Zusammenhang mit Unternehmenszusammenschlüssen	-3.887	0
Erfolgsneutral erfasste latente Steuereffekte	8.836	10.814
<b>Veränderung des Saldos latenter Steuern</b>	<b>44.556</b>	<b>30.160</b>

Zugang aus Unternehmenszusammenschlüssen betrifft den im Geschäftsjahr durchgeführten Unternehmenserwerb der we22 AG.

Die erfolgsneutral erfassten Steuereffekte resultieren zum größten Teil aus den Mitarbeiterbeteiligungsprogrammen, welche direkt im Eigenkapital erfasst wurden.

Die Überleitung vom Gesamtsteuersatz auf den effektiven Steuersatz der fortgeführten Aktivitäten stellt sich wie folgt dar:

%	2021	2020
<b>Erwarteter Steuersatz</b>	<b>31,1</b>	<b>31,06</b>
Tatsächliche und latente Steuern Vorjahre	-0,1	2,8
Kosten im Zusammenhang mit Unternehmenserwerben	0,1	0,0
Steuerlich nicht abzugsfähige Abschreibungen auf finanzielle Vermögenswerte	0,1	0,5
Steuerlich nicht abzugsfähige Abschreibungen auf immaterielle Vermögenswerte	0,0	0,4
Steuervergünstigte Veräußerungsgewinne sowie Beteiligungserträge	-0,1	-0,4
Steuereffekte im Zusammenhang mit konzerninternen Ausschüttungen und Veräußerungen	0,2	0,1
Veränderung aufgrund von Steuersatzänderungen	-1,6	-1,4
Erstmalige Aktivierung von zukünftig nutzbaren Zinsvorträgen	-0,3	-2,0
Steuerlich nicht abzugsfähige Zinsen aus Steuernachzahlungen	0,1	0,0
Steuerliche Verluste und nicht abziehbare Zinsen des Geschäftsjahres, für die keine latenten Steuern angesetzt wurden	0,6	2,1
Nicht steuerbare At-equity-Ergebnisse	0,6	-1,0
Gewerbsteuerliche Hinzurechnungen	0,6	0,7
Steuerlich nicht abzugsfähige Zinsen aus Steuernachzahlungen	0,0	0,5
Saldo von sonstigen steuerfreien Erträgen und nicht abzugsfähigen Aufwendungen	0,9	0,4
<b>Effektiver Steuersatz</b>	<b>31,9</b>	<b>33,7</b>

Die Position tatsächliche und latente Steuern betreffen im Wesentlichen tatsächliche Steueraufwendungen aus der Betriebsprüfung und betreffen Vorjahre.

Die nicht steuerbaren At-Equity-Ergebnisse betreffen im Wesentlichen anteilige Ergebnisse an den assoziierten Unternehmen Kublai und AWIN.

Der erwartete Steuersatz entspricht dem Steuersatz des Mutterunternehmens, der United Internet AG.

Die Ertragsteueransprüche betreffen wie im Vorjahr vor allem Forderungen gegenüber Finanzbehörden in Deutschland und beliefen sich zum Stichtag auf 46.354 T€ (Vorjahr: 64.822 T€).

Die Ertragsteuerschulden betreffen wie im Vorjahr vor allem Verbindlichkeiten gegenüber Finanzbehörden in Deutschland und beliefen sich zum Stichtag auf 58.430 T€ (Vorjahr: 114.621T€).

## 16. Ergebnis je Aktie

Zum 31. Dezember 2021 ist das Grundkapital eingeteilt in 194.000.000 Stück (Vorjahr: 194.000.000 Stück) auf den Namen lautende Stückaktien mit einem rechnerischen Anteil am Grundkapital von 1,00 €. United Internet hielt zum 31. Dezember 2021 7.284.109 Stück eigene Aktien (Vorjahr: 6.769.137 Stück eigene Aktien). Aus eigenen Aktien stehen der Gesellschaft keine Rechte und damit auch keine anteilige Ausschüttung zu, so dass die zurückgekauften Aktien eigenkapitalmindernd erfasst werden. Der gewogene Durchschnitt der für die Berechnung des unverwässerten Ergebnisses je Aktie zugrunde gelegten Anzahl an Aktien beläuft sich für das Geschäftsjahr 2021 auf 187.051.294 Stück (Vorjahr: 187.347.843 Stück).

Aus den Mitarbeiterbeteiligungsprogrammen der Tochtergesellschaften ergibt sich zum Stichtag ein Verwässerungseffekt von rd. 0,01 € je Aktie.

Die Berechnung des Verwässerungseffekts aus dem Umtausch erfolgt, indem zunächst die Anzahl der potenziellen Aktien festgestellt wird. Anschließend wird auf der Basis des durchschnittlich beizulegenden Zeitwerts der Aktien die Aktienanzahl ermittelt, die aus der Gesamthöhe der Zahlungen (Nennwert der Rechte zuzüglich Zuzahlung) erworben werden könnte. Ist die aus beiden Werten ermittelte Differenz null, entspricht die gesamte Zahlung genau dem beizulegenden Zeitwert der potenziellen Aktien, so dass keine verwässernde Wirkung zu berücksichtigen ist. Ist der Differenzbetrag positiv, wird davon ausgegangen, dass diese Aktien im Wert des Differenzbetrags unentgeltlich ausgegeben werden.

Basierend auf einem durchschnittlichen Marktpreis von 34,96 € (Vorjahr: 33,57 €) würden sich 554.714 Stück (Vorjahr: 1.025.323) unentgeltliche Ausgabe von Aktien ergeben. Demnach beläuft sich der für die Berechnung des verwässerten Ergebnisses je Aktie zugrunde gelegten Anzahl an Aktien für das Geschäftsjahr 2021 auf 187.606.008 Stück (Vorjahr: 188.373.166 Stück).

Nachfolgende Tabelle enthält die der Berechnung des unverwässerten und des verwässerten Ergebnisses zugrunde gelegten Beträge:

T€	2021	2020
<b>Ergebnisse, die den Anteilseignern der United Internet AG zuzurechnen sind</b>	<b>416.473</b>	<b>290.548</b>
Ergebnis je Aktie (in €)		
- unverwässert	2,23	1,55
- verwässert	2,22	1,54
Gewichteter Durchschnitt der im Umlauf befindlichen Aktien (in Mio. Stück)		
- unverwässert	187,05	187,35
- verwässert	187,61	188,37

<b>KONZERNABSCHLUSS</b>	
Bilanz	<b>Konzernanhang zum 31. Dezember 2021</b>
Gesamtergebnisrechnung	Entwicklung der immateriellen Vermögenswerte und Sachanlagen
Kapitalflussrechnung	Bestätigungsvermerk des Abschlussprüfers
Eigenkapitalveränderungsrechnung	Versicherung der gesetzlichen Vertreter

## 17. Dividende je Aktie

Die virtuelle Hauptversammlung der United Internet AG hat am 27. Mai 2021 dem Beschlussvorschlag von Vorstand und Aufsichtsrat über die Zahlung einer Dividende in Höhe von 0,50 € je Aktie zugestimmt. Die Dividendenzahlung in einer Gesamthöhe von 93,6 Mio. € erfolgte am 1. Juni 2021.

Über die Verwendung eines Bilanzgewinns beschließt nach § 21 der Satzung der United Internet AG die Hauptversammlung. Für das Geschäftsjahr 2021 schlägt der Vorstand dem Aufsichtsrat eine Dividende in Höhe von 0,50 € je für das abgelaufene Geschäftsjahr 2021 dividendenberechtigte Aktie vor.

Über diesen Dividendenvorschlag beraten Vorstand und Aufsichtsrat in der Aufsichtsratssitzung am 16. März 2022.

Aus eigenen Aktien stehen der Gesellschaft gemäß § 71b AktG keine Rechte und damit auch keine anteilige Ausschüttung zu. Zum Datum der Unterzeichnung des Konzernabschlusses hält die United Internet Gruppe 7.284.109 Stück (Vorjahr: 6.769.137 Stück) eigene Aktien. Bis zur Hauptversammlung kann sich die Zahl der dividendenberechtigten Aktien verändern. In diesem Fall wird der Hauptversammlung bei unveränderter Ausschüttung von 0,50 € je dividendenberechtigter Stückaktie ein entsprechend angepasster Gewinnverwendungsvorschlag unterbreitet werden.

## Erläuterungen zur Bilanz

### 18. Zahlungsmittel und Zahlungsmitteläquivalente

Zum Stichtag bestehen Zahlungsmittel und Zahlungsmitteläquivalente in Höhe von 110.116 T€ (Vorjahr: 131.270 T€). Die Zahlungsmittel und Zahlungsmitteläquivalente bestehen aus Guthaben bei Kreditinstituten, Schecks und Kassenbeständen. Guthaben bei Kreditinstituten werden in der Regel mit variablen Zinssätzen für täglich verfügbare Guthaben verzinst. Wie im Vorjahr wurden aufgrund des aktuell niedrigen Zinsniveaus, das für in Euro denominated Guthaben derzeit sogar negativ ist, für Guthaben bei Kreditinstituten keine Zinsen gezahlt.

Die Entwicklung der Zahlungsmittel und Zahlungsmitteläquivalente ist der Konzern-Kapitalflussrechnung zu entnehmen.

### 19. Forderungen aus Lieferungen und Leistungen

T€	2021	2020
Forderungen aus Lieferungen und Leistungen	495.922	473.283
<b>Abzüglich</b>		
Wertberichtigungen	-68.202	-74.487
<b>Forderungen aus Lieferungen und Leistungen, netto</b>	<b>427.720</b>	<b>398.796</b>
davon Forderungen aus Lieferungen und Leistungen- kurzfristig	380.450	344.838
davon Forderungen aus Lieferungen und Leistungen- langfristig	47.269	53.959

Zum 31. Dezember 2021 beliefen sich die Wertberichtigungen auf Forderungen aus Lieferungen und Leistungen auf 68.202 T€ (Vorjahr: 74.487 T€). Die Entwicklung des Wertberichtigungskontos stellt sich wie folgt dar:

T€	2021	2020
Stand 1. Januar	74.487	80.480
Inanspruchnahme	-58.588	-56.446
Aufwandswirksame Zuführungen	56.691	56.211
Auflösung	-4.547	-5.401
Währungsdifferenzen	159	-357
<b>Stand 31. Dezember</b>	<b>68.202</b>	<b>74.487</b>

Die aufwandswirksamen Zuführungen des Geschäftsjahres umfassen jeweils nicht die unterjährig begründeten und vor dem Bilanzstichtag ausgebuchten Forderungen.

KONZERNABSCHLUSS	
Bilanz	<b>Konzernanhang zum 31. Dezember 2021</b>
Gesamtergebnisrechnung	Entwicklung der immateriellen Vermögenswerte und Sachanlagen
Kapitalflussrechnung	Bestätigungsvermerk des Abschlussprüfers
Eigenkapitalveränderungsrechnung	Versicherung der gesetzlichen Vertreter

Zum 31. Dezember stellt sich die Altersstruktur der Forderungen aus Lieferungen und Leistungen nach Berücksichtigung der vorgenannten Wertberichtigungen wie folgt dar:

T€	2021	2020
<b>Forderungen aus Lieferungen und Leistungen, netto</b>		
< 5 Tage	380.023	351.697
6 – 15 Tage	11.349	9.499
16 – 30 Tage	7.696	7.259
31 – 180 Tage	17.567	17.214
181 – 365 Tage	6.607	8.694
> 365 Tage	4.477	4.435
	<b>427.720</b>	<b>398.796</b>

## 20. Vertragsvermögenswerte

T€	2021	2020
<b>Vertragsvermögenswerte</b>	<b>885.516</b>	<b>832.002</b>
<b>Abzüglich</b>		
Wertberichtigungen	59.840	57.893
<b>Vertragsvermögenswerte, netto</b>	<b>825.676</b>	<b>774.109</b>
davon Vertragsvermögenswerte - kurzfristig	619.722	577.601
davon Vertragsvermögenswerte - langfristig	205.954	196.508

Die Entwicklung des Wertberichtigungskontos stellt sich wie folgt dar:

T€	2021	2020
Stand 1. Januar	57.893	45.429
Inanspruchnahme	-29.612	-20.588
Aufwandswirksame Zuführungen	31.558	33.052
<b>Stand 31. Dezember</b>	<b>59.840</b>	<b>57.893</b>

## 21. Vorräte

Das Vorratsvermögen zum 31. Dezember 2021 besteht aus folgenden Posten:

T€	2021	2020
<b>Handelswaren</b>		
Mobilfunk / Mobile Internet	80.551	75.151
DSL-Hardware	12.014	6.277
SIM-Karten	4.299	4.680
IP-TV	2.711	3.084
Sonstige	2.109	437
<b>Domainbestand</b>	2.973	3.211
	<b>104.657</b>	<b>92.839</b>
<b>Abzüglich</b>		
Wertberichtigungen	-9.497	-9.724
Geleistete Anzahlungen	1.332	2.274
<b>Vorräte, netto</b>	<b>96.492</b>	<b>85.390</b>

Der im Geschäftsjahr aus dem Absatz von Vorräten unter den Umsatzkosten als Materialaufwand erfasste Wareneinsatz belief sich auf 824.940 T€ (Vorjahr: 794.244 T€). Hiervon entfallen 2.053 T€ (Vorjahr: 2.205 T€) auf Wertminderungen auf Vorräte.

Die Wertberichtigungen entfallen mit 6.537 T€ (Vorjahr: 6.525 T€) auf Mobilfunk / Mobile Internet und IP-TV und mit 2.960 T€ (Vorjahr: 3.199 T€) auf den Domainbestand.

## 22. Abgegrenzte Aufwendungen

Die kurzfristigen abgegrenzten Aufwendungen in Höhe von 213.974 T€ (Vorjahr: 214.382 T€) beinhalten im Wesentlichen die Kosten der Vertragsanbahnung in Höhe von 86.825 T€ (Vorjahr: 93.594 T€), Kosten der Vertragserfüllung in Höhe von 46.862 T€ (Vorjahr: 55.441 T€) sowie die Vorauszahlungen für Vorleistungsentgelte in Höhe von 26.081 T€ (Vorjahr: 12.472 T€), die auf Basis des zugrunde liegenden Vertragszeitraums abgegrenzt und periodengerecht als Aufwand erfasst werden.

Die langfristigen abgegrenzten Aufwendungen in Höhe von 287.730 T€ (Vorjahr: 144.795 T€) beinhalten im Wesentlichen die Kosten der Vertragsanbahnung in Höhe von 82.473 T€ (Vorjahr: 85.767 T€) die Kosten der Vertragserfüllung in Höhe von 34.092 T€ (Vorjahr: 40.375 T€) sowie geleistete Vorauszahlungen an Vorleister in Höhe von 171.165 T€ (Vorjahr 0 T€).

Zum Bilanzstichtag betragen die Schlussalden der aktivierten Vertragsanbahnungskosten 169.298 T€ (Vorjahr: 179.361 T€) und der aktivierten Vertragserfüllungskosten 80.954 T€ (Vorjahr: 95.816 T€). Die Amortisation der aktivierten Vertragsanbahnungskosten betragen im Geschäftsjahr 2021 111.606 T€ (Vorjahr: 84.872 T€). Die Amortisation der aktivierten Vertragserfüllungskosten betragen im Geschäftsjahr 2021 60.421 T€ (Vorjahr: 69.557 T€).

Die Schlussalden der Vorauszahlungen für Vorleistungsentgelte betragen zum Bilanzstichtag 197.246 T€ (Vorjahr: 12.472 T€). Im Geschäftsjahr 2021 wurden insgesamt 31.227 T€ (Vorjahr: 40.038 T€) aufwandswirksam erfasst.

KONZERNABSCHLUSS		Konzernanhang zum 31. Dezember 2021
Bilanz		Entwicklung der immateriellen Vermögenswerte und Sachanlagen
Gesamtergebnisrechnung		Bestätigungsvermerk des Abschlussprüfers
Kapitalflussrechnung		Versicherung der gesetzlichen Vertreter
Eigenkapitalveränderungsrechnung		

## 23. Sonstige kurzfristige Vermögenswerte

### 23.1 Sonstige kurzfristige finanzielle Vermögenswerte

T€	2021	2020
Derivate	70.394	30.832
Forderungen gegenüber Vorleister	23.012	16.420
Debitorische Kreditoren	5.497	12.021
Geleistete Anzahlungen	9.240	8.688
Kautionen	977	820
Sonstige	9.872	13.481
<b>Sonstige finanzielle Vermögenswerte, netto</b>	<b>118.992</b>	<b>82.262</b>

Die Derivate betreffen im Wesentlichen die im Rahmen der Beteiligung von Warburg Pincus am Geschäftsbereich Business Applications vereinbarten eingebetteten Derivate sowie sonstige Derivate. Bezüglich weiterer Informationen wird auf Anhangangabe 34 verwiesen.

Der Anstieg der Forderungen gegenüber Vorleister betrifft im Wesentlichen Werbekostenzuschüsse.

Bei den debitorischen Kreditoren handelt es sich im Wesentlichen um finanzielle Rückforderungen von Lieferanten.

### 23.2 Sonstige kurzfristige nichtfinanzielle Vermögenswerte

T€	2021	2020
Forderungen Finanzamt	3.761	7.941
Rückforderungsansprüche Hardware	4.336	4.410
<b>Sonstige nicht-finanzielle Vermögenswerte</b>	<b>8.097</b>	<b>12.351</b>

## 24. Anteile an assoziierten Unternehmen und zur Veräußerung gehaltene langfristige Vermögenswerte

Der Konzern hält Beteiligungen an mehreren assoziierten Unternehmen. Die im Jahr 2021 wesentlichen Beteiligungen sind die AWIN AG, Berlin, sowie die Kublai GmbH, Frankfurt am Main, die der Konzern über ihre Tochtergesellschaft United Internet Investments Holding AG & Co. KG, Montabaur, hält.

Die AWIN AG, Berlin, ist ein globales Affiliate-Marketing-Netzwerk, die Leistungen im Bereich E-Commerce- und Online-Marketing anbietet. AWIN ist der weltweit größte Anbieter für Affiliate-Marketing und verbindet als Netzwerk Advertiser und Publisher weltweit.

Die Kublai GmbH ist die Muttergesellschaft von Tele Columbus. Die Tele Columbus AG, Berlin, ist ein in Deutschland in den Bereichen Multimedia und Kommunikation tätiger, unabhängiger Breitbandkabelnetzbetreiber mit Netzinfrastrukturen schwerpunktmäßig in Ostdeutschland (Berlin, Brandenburg, Sachsen, Sachsen-Anhalt und Thüringen) sowie darüber hinaus in Nordrhein-Westfalen und Hessen. Tele Columbus bietet seinen Kunden digitale TV Programmpakete sowie Internet- und Telefonanschlüsse an.

Nachfolgende Tabelle enthält zusammengefasste Finanzinformationen der wesentlichen assoziierten Unternehmen auf Basis eines Anteilsbesitzes von 100 % zum 31. Dezember 2021:

Zusammengefasste Finanzinformationen wesentlicher assoziierter Unternehmen:	Kublai GmbH* T€	AWIN AG T€
Kurzfristige Vermögenswerte	197.286	495.405
Langfristige Vermögenswerte	2.330.337	323.975
Kurzfristige Schulden	184.695	393.061
Langfristige Schulden	1.500.333	54.075
Eigenkapital	842.595	368.134
Umsatzerlöse	462.884	166.455
Sonstiges Ergebnis	0	17.086
Periodenergebnis	-94.373	23.867
<b>Gesamtergebnis</b>	<b>-94.373</b>	<b>40.953</b>

\* Auf Basis einer vorläufigen Kaufpreisallokation und ungeprüften Finanzinformationen von Tele Columbus AG

AWIN hat im Vorjahr eine Tochtergesellschaft veräußert. Diese führte im Wesentlichen zu einem Rückgang der Umsätze, während das Periodenergebnis im gleichen Zeitraum stark angestiegen ist.

Die Überleitungsrechnung auf den Konzern-Buchwert zum 31. Dezember 2021 stellt sich unter Schätzung der Beteiligungsergebnisse für das 4. Quartal folgendermaßen dar:

T€	Kublai GmbH*	AWIN AG
Anteil des UI Konzerns an den Nettovermögenswerten	319.512	73.627
Wertminderungs- / Wertaufholungseffekte	0	0
Stichtagsbedingte Überleitungseffekte	0	0
<b>Buchwert zum 31.12.2021</b>	<b>319.512</b>	<b>73.627</b>
<b>Erhaltene Dividende in 2021</b>	<b>0</b>	<b>0</b>

\* Auf Basis einer vorläufigen Kaufpreisallokation

Die United Internet AG als Ankeraktionärin der Tele Columbus AG hat am 21. Dezember 2020 eine Vereinbarung mit Morgan Stanley Infrastructure Partners geschlossen, um die Umsetzung der Fiber-Champion-Strategie von Tele Columbus nachhaltig zu unterstützen. Mit dieser Strategie wird Tele Columbus den Glasfaser basierten Infrastrukturausbau in Deutschland maßgeblich vorantreiben.

Die Kublai GmbH (vormals UNA 422. Equity Management GmbH), eine Bietergesellschaft, hinter der Morgan Stanley Infrastructure Partners steht, hat am 21. Dezember 2020 ein freiwilliges öffentliches Übernahmeangebot zum Preis von 3,25 € je Tele Columbus Aktie angekündigt. Das Übernahmeangebot der Kublai GmbH wurde am 1. Februar 2021 veröffentlicht.

United Internet hat die von ihr gehaltenen Anteile von rund 29,90 % an Tele Columbus aufgrund des erfolgreichen Abschluss des Übernahmeangebots in die Bietergesellschaft eingebracht bzw. veräußert. Im Gegenzug hat sich United Internet an der Bietergesellschaft beteiligt. United Internet hat ihre Beteiligung an der Bietergesellschaft aufgrund des erfolgreichen Abschluss der Transaktion auf 40 % erhöht. Das Wahlrecht zu Erhöhung der Beteiligungsquote wurde im Rahmen der Vereinbarung vom 21. Dezember 2020 festgelegt.



<b>KONZERNABSCHLUSS</b>	
Bilanz	<b>Konzernanhang zum 31. Dezember 2021</b>
Gesamtergebnisrechnung	Entwicklung der immateriellen Vermögenswerte und Sachanlagen
Kapitalflussrechnung	Bestätigungsvermerk des Abschlussprüfers
Eigenkapitalveränderungsrechnung	Versicherung der gesetzlichen Vertreter

Die Anschaffungskosten der Anteile an der Kublai GmbH setzen sie wie folgt zusammen:

	T€
Unbarer Kaufpreis infolge Einbringung	123.955
Zahlungsmittelwirksame Kapitalerhöhung	213.918
Kosten des Erwerbs	6.152
<b>Anschaffungskosten</b>	<b>344.025</b>

Aufgrund der am 21. Dezember 2020 abgeschlossenen Vereinbarung zwischen United Internet und Morgan Stanley hat United Internet die Anteile an der Tele Columbus AG zum 31. Dezember 2020 nach IFRS 5 als zur Veräußerung gehaltene Vermögenswerte umgewidmet.

Anteile an einem assoziierten Unternehmen sind nach IAS 28.20 in einem Konzernabschluss ausnahmsweise gem. IFRS 5, d. h. zum beizulegenden Zeitwert abzüglich Veräußerungskosten (fair value less costs to sell) zu bilanzieren, wenn die Anteile als zur Veräußerung gehaltene Vermögenswerte (non-current assets held for sale) zu qualifizieren sind, sofern Veräußerungsabsicht am Bilanzstichtag besteht.

Die Bewertung im Umwidmungszeitpunkt erfolgte mit dem Fair Value. Tele Columbus wurde in der Vergangenheit bereits wertberichtet. Im Geschäftsjahr 2020 erfolgte aufgrund des höheren Angebotspreises eine Wertaufholung in Höhe von 29,2 Mio. €. Das anteilige Ergebnis aus Tele Columbus führte hingegen zu einer Ergebnisbelastung in Höhe von 11,8 Mio. €. Beide Effekte wurden im Ergebnis aus at-equity bilanzierten Unternehmen erfasst. Der Buchwert der Anteile an Tele Columbus war zum 31. Dezember 2020 von 106,6 Mio. € um 17,3 Mio. € auf 123,9 Mio. € gestiegen.

Die Kapitalquote der Tele Columbus AG entspricht der Stimmrechtsquote. Die Bewertung erfolgte nach der Equity-Methode. Im Vorjahr hat der Konzern insgesamt 29,90 % der Anteile an der Tele Columbus gehalten.

Nachfolgende Tabelle enthält zusammengefassten Finanzinformationen der AWIN AG auf Basis eines Anteilsbesitzes von 100 % zum Stichtag 31. Dezember 2020:

<b>Zusammengefasste Finanzinformationen wesentlicher assoziierter Unternehmen:</b>	<b>AWIN AG T€</b>
Kurzfristige Vermögenswerte	418.252
Langfristige Vermögenswerte	337.583
Kurzfristige Schulden	365.506
Langfristige Schulden	63.149
Eigenkapital	327.180
Umsatzerlöse	145.571
Sonstiges Ergebnis	-9.828
Periodenergebnis	23.140
Gesamtergebnis	13.312

Die Überleitungsrechnung des assoziierten Unternehmens auf den Konzern-Buchwert zum 31. Dezember 2020 stellte sich unter Schätzung der Beteiligungsergebnisse für das 4. Quartal folgendermaßen dar:

T€	AWIN AG
Anteil des UI Konzerns an den Nettovermögenswerten	65.436
Wertminderung- / Wertaufholungseffekte	0
Stichtagsbedingte Überleitungseffekte	0
<b>Buchwert zum 31.12.2020</b>	<b>65.436</b>
<b>Erhaltene Dividende in 2020</b>	<b>0</b>

Die sonstigen assoziierten Unternehmen weisen zum 31. Dezember 2021 einen aggregierten Buchwert in Höhe von 38.536 T€ (Vorjahr: 24.131 T€) und einen aggregierten Verlust in Höhe von 2.401 T€ (Vorjahr: 3.477 T€) auf. In den aggregierten Verlusten sind die Ergebnis-/Verlustbeiträge der sonstigen assoziierten Unternehmen nur anteilig enthalten. Zum Teil basieren die Finanzinformationen auf lokalen Rechnungslegungsvorschriften, da eine Überleitung dieser Finanzinformationen auf IFRS unverhältnismäßig hohe Kosten verursachen würde.

## 25. Sonstige langfristige finanzielle Vermögenswerte

Die sonstigen langfristigen finanziellen Vermögenswerte zum 31. Dezember 2021 in Höhe von 11.617 T€ (Vorjahr: 9.901 T€) beinhalten im Wesentlichen Ausleihungen an nahestehende Personen und Unternehmen in Höhe von 8.923 T€ (Vorjahr: 8.423 T€).

Im Vorjahr setzten sich die sonstigen langfristigen finanziellen Vermögenswerte wie folgt zusammen:

T€	01.01.2020	Zugang	Veränderung der Neubewertungsrücklage	Ergebnis-wirksame Änderung/			31.12.2020
				Wertminderung	Umbuchungen	Abgang	
Anteile Afiliats	44.622		32.855		-76.924	-553	0
Derivate	31.450			-618	-30.832		0
Übrige	14.341	354			-2.384	-2.411	9.901
	<b>90.414</b>	<b>354</b>	<b>32.855</b>	<b>-618</b>	<b>-110.140</b>	<b>-2.964</b>	<b>9.901</b>

Im Vorjahr erfolgte die Veräußerung der Anteile an der Afiliats Gruppe. Der Veräußerungserlös betrug umgerechnet 77.477 T€. Der realisierte Gewinn aus der Veräußerung in Höhe von 76.924 T€, darin enthaltener Anteil für Minderheitenaktionäre 27.835 T€, wurde erfolgsneutral im Eigenkapital erfasst. Das auf die Anteilseigner des Mutterunternehmens entfallende Ergebnis in Höhe von 49.089 T€ wurde aus der Neubewertungsrücklage in die Gewinnrücklagen umgliedert.

KONZERNABSCHLUSS	
Bilanz	Konzernanhang zum 31. Dezember 2021
Gesamtergebnisrechnung	Entwicklung der immateriellen Vermögenswerte und Sachanlagen
Kapitalflussrechnung	Bestätigungsvermerk des Abschlussprüfers
Eigenkapitalveränderungsrechnung	Versicherung der gesetzlichen Vertreter

## 26. Sachanlagen

T€	2021	2020
<b>Anschaffungskosten</b>		
- Telekommunikationsanlagen	998.712	886.000
- Nutzungsrechte aus Leasingverhältnissen	833.378	718.594
- Betriebs- und Geschäftsausstattung	615.247	551.142
- Netzinfrastruktur	240.343	228.254
- Geleistete Anzahlungen	86.366	63.250
- Grundstücke und Bauten	22.672	20.176
	<b>2.796.719</b>	<b>2.467.416</b>
<b>Abzüglich</b>		
Aufgelaufene Abschreibungen	-1.417.094	-1.195.849
<b>Sachanlagen, netto</b>	<b>1.379.625</b>	<b>1.271.567</b>

Für weitere Angaben und eine alternative Darstellung der Entwicklung der Sachanlagen in den Geschäftsjahren 2021 und 2020 wird auf die Anlage zum Konzernanhang verwiesen (Konzernanhangsbeilage).

Der Buchwert der im Rahmen von Leasingverhältnissen als Leasingnehmer gehaltenen Sachanlagen beläuft sich zum 31. Dezember 2021 auf 500,6 Mio. € (Vorjahr: 461,7 Mio. €).

Zum Bilanzstichtag bestehen Abnahmeverpflichtungen für Sachanlagevermögen in einem Gesamtbetrag von 150,8 Mio. € (Vorjahr: 138,9 Mio. €).

## 27. Immaterielle Vermögenswerte (ohne Firmenwerte)

T€	2021	2020
<b>Anschaffungskosten</b>		
- Kundenstamm	1.238.525	1.235.607
- Frequenzlizenzen	1.070.187	1.070.187
- Software / Lizenzen	296.501	252.913
- Markenrechte	212.496	210.457
- Konzessionsähnliche Rechte	165.000	165.000
- Selbsterstellte immaterielle Vermögenswerte	48.887	42.008
- Geleistete Anzahlungen	13.686	17.438
- Nutzungsrechte aus Leasingverhältnissen	9.282	9.282
- Sonstige immaterielle Vermögenswerte	74.062	73.777
	<b>3.128.626</b>	<b>3.076.669</b>
<b>Abzüglich</b>		
Aufgelaufene Abschreibungen	-1.069.200	-878.851
<b>Immaterielle Vermögenswerte, netto</b>	<b>2.059.426</b>	<b>2.197.818</b>

Für weitere Angaben und eine alternative Darstellung der Entwicklung der immateriellen Vermögenswerte in den Geschäftsjahren 2021 und 2020 wird in der Anlage zum Konzernanhang gezeigt (Konzernanlagenspiegel).

Der Buchwert des Kundenstamms resultiert aus folgenden Unternehmenserwerben:

T€	31.12.2021	31.12.2020
1&1	317.659	411.919
Strato	94.549	109.882
1&1 Versatel	96.113	101.740
World4You	17.784	19.631
home.pl	11.299	14.256
Arsys	2.458	7.004
we22	1.748	0
	<b>541.610</b>	<b>664.432</b>

Die Restamortisationsdauer für den Kundenstamm aus dem Erwerb der Drillisch Gruppe (jetzt 1&1 AG) beläuft sich abhängig von den Kundengruppen auf 2 bis 10 Jahre, wobei der wesentliche Anteil bei 5 Jahren liegt. Die Restamortisationsdauer für den Kundenstamm aus dem Erwerb der STRATO AG beläuft sich abhängig von den Produktgruppen auf 1 bis 10 Jahre, wobei der wesentliche Anteil bei 8 Jahren liegt. Die Restamortisationsdauer für den Kundenstamm aus der home.pl Transaktion beträgt 5 Jahre und aus Arsys 2 Jahre. Die Restamortisationsdauer für den Kundenstamm aus dem Erwerb der Versatel Gruppe beläuft sich abhängig von Produkten und Dienstleistungen zwischen 1 bis 19 Jahren, wobei der wesentliche Anteil bei 19 Jahren liegt.

### Frequenzlizenzen

Die United Internet Tochter 1&1 Drillisch hat im Vorjahr an der 5G-Frequenzauktion teilgenommen und zwei Frequenzblöcke à 2 x 5 MHz im Bereich 2 GHz, die bis 31. Dezember 2040 befristet sind und fünf Frequenzblöcke à 10 MHz im Bereich 3,6 GHz, die bis 2040 befristet sind, ersteigert. Dabei stehen die Frequenzblöcke im Bereich 3,6 GHz ab sofort und die Frequenzblöcke im Bereich 2 GHz ab dem 1. Januar 2026 zur Verfügung.

Die aus dem Erwerb resultierenden immateriellen Vermögenswerte wurden zu Anschaffungskosten angesetzt.

Die Buchwerte der Frequenzblöcke zum 31. Dezember 2021 setzen sich unverändert zum Vorjahr wie folgt zusammen:

Frequenzblock	Betrag in T€
3,6 GHz	735.190
2 GHz	334.997
	<b>1.070.187</b>

Im Geschäftsjahr 2021 erfolgten keine Abschreibungen. Die Abschreibung der erworbenen Frequenzblöcke erfolgt erst mit dem tatsächlichen Netzbetrieb, wenn diese Frequenzblöcke zu diesem Zeitpunkt auch zur Verfügung stehen. Die Frequenzlizenzen sind derzeit noch nicht nutzbar und wurden deshalb im Geschäftsjahr 2021 dem Impairment-Test unterzogen. Die Werthaltigkeitsüberprüfung wurde zum

KONZERNABSCHLUSS	
Bilanz	<b>Konzernanhang zum 31. Dezember 2021</b>
Gesamtergebnisrechnung	Entwicklung der immateriellen Vermögenswerte und Sachanlagen
Kapitalflussrechnung	Bestätigungsvermerk des Abschlussprüfers
Eigenkapitalveränderungsrechnung	Versicherung der gesetzlichen Vertreter

Bilanzstichtag auf Ebene der zahlungsmittelgenerierenden Einheit 5G vorgenommen. Daraus ergab sich im Geschäftsjahr keine Wertminderung.

Die folgende Darstellung gibt einen Überblick über die Markenrechte nach zahlungsmittelgenerierenden Einheiten:

T€	31.12.2021	31.12.2020
1&1 Versatel	62.000	62.000
1&1	53.200	56.300
Mail.com	24.136	22.270
Strato	20.070	20.070
WEB.DE	17.173	17.173
home.pl	10.519	10.619
Arsys	7.553	7.553
united-domains	4.198	4.198
Fasthosts	4.121	3.848
World4You	3.494	3.494
Cronon	463	463
	<b>206.927</b>	<b>207.988</b>

Die Buchwerte der immateriellen Vermögenswerte, die einer unbestimmten Nutzungsdauer unterliegen (Markenrechte), betragen 206.927 T€ (Vorjahr: 207.988 T€). Die Werthaltigkeitsüberprüfung der immateriellen Vermögenswerte, die einer unbestimmten Nutzungsdauer unterliegen, wurde zum Bilanzstichtag auf Ebene der zahlungsmittelgenerierenden Einheiten vorgenommen.

Die Nutzungsdauer der Markenrechte wird als unbestimmt eingestuft, da keine Anhaltspunkte dafür vorliegen, dass der Nutzenzufluss zukünftig endet. Die Werthaltigkeitsüberprüfung der immateriellen Vermögenswerte, die einer unbestimmten Nutzungsdauer unterliegen, wurde zum Bilanzstichtag auf Ebene der zahlungsmittelgenerierenden Einheiten vorgenommen. Im Geschäftsjahr 2021 wurden in der zahlungsmittelgenerierende Einheit 1&1 Markenrechte mit einem Buchwert in Höhe von 3,1 Mio. € abgewertet, da derzeit nicht geplant ist, diese Marken aktiv zu nutzen.

Die konzessionsähnlichen Rechte resultieren aus einer Einmalzahlung im Geschäftsjahr 2020 im Zuge der Ausübung der ersten Verlängerungsoption des MBA MVNO-Vertrags zur Sicherung des unmittelbaren Zugangs zur 5G-Technologie sowie als notwendiger Baustein zum Aufbau des eigenen Mobilfunknetzes.

Die selbsterstellten immateriellen Vermögenswerte betreffen aktivierte Kosten aus der Entwicklung von Software.

Zum Bilanzstichtag bestehen Abnahmeverpflichtungen für immaterielle Vermögenswerte in einem Gesamtbetrag von 1,2 Mio. € (Vorjahr: 0,8 Mio. €).

## 28. Firmenwerte

Für weitere Angaben inklusive der Darstellung der Entwicklung der Firmenwerte in den Geschäftsjahren 2021 und 2020 wird auf die Anlage zum Konzernanhang verwiesen (Konzernanlagenspiegel).

## 29. Wertminderungen des Geschäfts- oder Firmenwerts und der immateriellen Vermögenswerte mit unbestimmter Nutzungsdauer sowie derzeit noch nicht nutzbare immaterielle Vermögenswerte (Frequenzlizenzen)

Die vorhandenen Firmenwerte und immateriellen Vermögenswerte mit unbestimmter Nutzungsdauer werden mindestens einmal jährlich einem Impairment-Test unterzogen. In Anlehnung an den unternehmensinternen Budgetierungsprozess hat der Konzern das letzte Quartal des Geschäftsjahres für die Durchführung des jährlich geforderten Impairment-Tests festgelegt.

Die im Rahmen von Unternehmenszusammenschlüssen erworbenen Firmenwerte wurden für Zwecke der Werthaltigkeitsprüfung zahlungsmittelgenerierenden Einheiten zugeordnet.

Die Wertminderungsaufwendungen werden in der Gewinn- und Verlustrechnung sowie im Konzernanlagenspiegel grundsätzlich gesondert ausgewiesen.

KONZERNABSCHLUSS	
Bilanz	<b>Konzernanhang zum 31. Dezember 2021</b>
Gesamtergebnisrechnung	Entwicklung der immateriellen Vermögenswerte und Sachanlagen
Kapitalflussrechnung	Bestätigungsvermerk des Abschlussprüfers
Eigenkapitalveränderungsrechnung	Versicherung der gesetzlichen Vertreter

Die Firmenwerte zum 31. Dezember stellen sich nach zahlungsmittelgenerierenden Einheiten wie folgt dar:

T€	31.12.2021	31.12.2020
<b>Consumer Access</b>		
1&1 Consumer Access	2.178.460	2.178.460
	<b>2.178.460</b>	<b>2.178.460</b>
<b>Business Access</b>		
1&1 Versatel	398.261	398.261
	<b>398.261</b>	<b>398.261</b>
<b>Consumer Applications</b>		
1&1 Mail & Media	225.517	225.517
Mail.com	333	307
	<b>225.850</b>	<b>225.824</b>
<b>Business Applications</b>		
we22	14.660	0
Strato	401.570	401.570
home.pl	117.389	117.979
Arsys	100.495	100.495
Fasthosts	64.822	60.524
World4You	51.250	51.250
united-domains	35.925	35.925
1&1 Hosting	28.562	28.562
InterNetX	5.237	5.237
Domain-Marketing	5.098	5.098
Cronon	252	252
	<b>825.260</b>	<b>806.892</b>
<b>Buchwert laut Bilanz</b>	<b>3.627.831</b>	<b>3.609.437</b>

## Firmenwerte nach Unternehmenserwerben

Die Buchwerte der Firmenwerte nach zahlungsmittelgenerierenden Einheiten resultieren aus diversen Transaktionen der vergangenen Jahre. Im Wesentlichen resultieren die Firmenwerte des Konzerns aus folgenden Unternehmenserwerben:

- Der Firmenwert der zahlungsmittelgenerierenden Einheit we22 resultiert aus der in 2021 erfolgten Übernahme der we22 AG.
- Der Firmenwert der zahlungsmittelgenerierenden Einheit Cronon resultiert aus der in 2020 erfolgten Übernahme der ASC Consulting.
- Der Firmenwert der zahlungsmittelgenerierenden Einheit World4You resultiert aus der in 2018 erfolgten Übernahme der World4You.

- Der Firmenwert der zahlungsmittelgenerierenden Einheit 1&1 Consumer Access (ehemals Drillisch) resultiert aus der in 2017 erfolgten Übernahme der Drillisch Gruppe und der in 2018 erfolgten Zusammenlegung der zahlungsmittelgenerierenden Einheiten 1&1 Telecom und Drillisch.
- Der Firmenwert der zahlungsmittelgenerierenden Einheit IONOS Cloud (vormals: ProfitBricks) resultiert aus der in 2017 erfolgten Übernahme der ProfitBricks Gruppe. Aufgrund der Verschmelzung im Geschäftsjahr 2019 ist die zahlungsmittelgenerierende Einheit IONOS Cloud auf die zahlungsmittelgenerierenden Einheit 1&1 Hosting übergegangen.
- Die Firmenwerte der zahlungsmittelgenerierenden Einheiten Versatel und 1&1 Telecom spiegeln den Geschäfts- und Firmenwert aus dem in 2014 erfolgten Erwerb der Versatel Gruppe wider. Im Geschäftsjahr 2018 wurde der Firmenwert der zahlungsmittelgenerierenden Einheit 1&1 Telecom mit der zahlungsmittelgenerierenden Einheit 1&1 Consumer Access zusammengelegt.
- Der Firmenwert der zahlungsmittelgenerierenden Einheit STRATO resultiert aus der in 2017 durchgeführten Übernahme der STRATO Gruppe.
- Der Firmenwert der zahlungsmittelgenerierenden Einheit der home.pl resultiert aus der in 2015 durchgeführten Übernahme der home.pl S.A.
- Der Firmenwert der zahlungsmittelgenerierenden Einheit Arsys resultiert aus der in 2013 durchgeführten Übernahme der Arsys Internet S.L.
- Der Firmenwert der zahlungsmittelgenerierenden Einheit united-domains resultiert aus der in 2008 durchgeführten Übernahme der united-domains AG.
- Der Firmenwert der zahlungsmittelgenerierenden Einheit Fasthosts resultiert aus der in 2006 durchgeführten Übernahme der Fasthosts Internet Ltd. und der in 2008 durchgeführten Übernahme der Dollamore Ltd.
- Der Firmenwert der zahlungsmittelgenerierenden Einheit InterNetX resultiert aus der in 2005 durchgeführten Übernahme der InterNetX GmbH.
- Der Firmenwert der zahlungsmittelgenerierenden Einheit 1&1 Mail & Media beinhaltet im Wesentlichen den Geschäfts- und Firmenwert aus dem in 2005 erfolgten Erwerb des Portalgeschäfts der WEB.DE AG.

## **Planmäßiger Wertminderungstest zum 31. Dezember 2021**

### **Bewertungen zum beizulegenden Zeitwert abzüglich Kosten des Abgangs**

Die erzielbaren Beträge der zahlungsmittelgenerierenden Einheiten werden für die Geschäftssegmente Business Access, Consumer Applications und Business Applications auf Basis der Berechnung von beizulegendem Zeitwert abzüglich Kosten des Abgangs unter Verwendung von Cashflow-Prognosen ermittelt. Die Hierarchie des beizulegenden Zeitwerts abzüglich Kosten des Abgangs im Sinne von IFRS 13 wird bei diesen Wertminderungstests als Level 3 eingestuft.

Die Cashflow-Prognosen basieren auf Budgets der Gesellschaft für das Geschäftsjahr 2022. Diese Planungsrechnungen wurden vom Management auf Basis von externen Marktstudien sowie internen Annahmen für die jeweiligen zahlungsmittelgenerierenden Einheiten für einen Zeitraum von bis zu 10 Jahren



KONZERNABSCHLUSS	
Bilanz	<b>Konzernanhang zum 31. Dezember 2021</b>
Gesamtergebnisrechnung	Entwicklung der immateriellen Vermögenswerte und Sachanlagen
Kapitalflussrechnung	Bestätigungsvermerk des Abschlussprüfers
Eigenkapitalveränderungsrechnung	Versicherung der gesetzlichen Vertreter

(Vorjahr: bis zu 10 Jahren) extrapoliert. Nach diesem Zeitraum unterstellt das Management für das Geschäftssegment Business Access einen jährlichen Anstieg der Cashflows von 0,05 % (Vorjahr: 0 %). Für das Geschäftssegment Consumer Applications erwartet das Management einen jährlichen Anstieg von 0,05 % (Vorjahr: 0 %) und für das Geschäftssegment Business Applications zwischen 0,1 % und 0,8 % (Vorjahr: zwischen 0 % und 0,8 %). Der erwartete Anstieg entspricht der langfristigen durchschnittlichen Wachstumsrate des Sektors, in dem die jeweilige zahlungsmittelgenerierende Einheit tätig ist. Die im Geschäftsjahr für die Cashflow-Prognose verwendeten Abzinsungssätze nach Steuern liegen für das Geschäftssegment Business Access bei 3 % (Vorjahr: 2,7 %). Für das Geschäftssegment Consumer Applications beträgt der Abzinsungssatz 5,8 % (Vorjahr: 5,2 %) und in dem Geschäftssegment Business Applications bewegt sich der verwendete Abzinsungssatz in einer Bandbreite zwischen 5,3 % und 6,8 % (Vorjahr: zwischen 5,1 % und 6,7 %).

Die Cashflow-Prognosen hängen wesentlich von der Schätzung zukünftiger Umsatzerlöse ab. Die Geschäftsführung der jeweiligen zahlungsmittelgenerierenden Einheit erwartet im Planungshorizont unterschiedliche Entwicklungen der Umsatzerlöse. Den Werten der Umsatzerlöse im Detailplanungszeitraum der zahlungsmittelgenerierenden Einheiten für die Geschäftssegmente Business Access liegen durchschnittliche jährliche Wachstumsraten der Umsatzerlöse von 0,8 % bzw. 3,4 % (Vorjahr: 1,0 % bzw. 2,5 %) zugrunde. Den Werten der Umsatzerlöse im Detailplanungszeitraum der zahlungsmittelgenerierenden Einheiten für die Geschäftssegmente Consumer Applications und Business Applications liegen durchschnittliche jährliche Wachstumsraten der Umsatzerlöse zwischen 3,4 % und 11,1 % zugrunde (Vorjahr: zwischen 1,4 % und 8,4 %).

Der beizulegende Zeitwert, abzüglich Kosten des Abgangs, wird hauptsächlich durch den Barwert der ewigen Rente bestimmt, der besonders sensitiv auf Veränderungen der Annahmen zur langfristigen Wachstumsrate und zum Abzinsungssatz reagiert. Für die Ermittlung des beizulegenden Zeitwerts abzüglich Kosten des Abgangs wurden Abgangskostensätze zwischen 0,2 % und 3,0 % angenommen (Vorjahr: zwischen 0,2 % und 3,0 %).

Im Geschäftssegment Business Applications sind Markenrechte in Höhe von 50.418 T€ bilanziert (Vorjahr: 50.245 T€), im Geschäftssegment Consumer Applications in Höhe von 41.309 T€ (Vorjahr: 39.443 T€), im Geschäftssegment Business Access in Höhe von 62.000 T€ (Vorjahr: 62.000 T€) (siehe Anhangabe 27).

## Bewertungen zum Nutzungswert

Der erzielbare Betrag der zahlungsmittelgenerierenden Einheit 1&1 Consumer Access wird auf Basis der Berechnung des Nutzungswerts (im Vorjahr auf Basis des beizulegenden Zeitwerts abzüglich der Kosten des Abgangs) unter Verwendung von Cashflow-Prognosen ermittelt. Die Hierarchie des Nutzungswerts im Sinne von IFRS 13 wird bei diesem Wertminderungstest als Level 3 (im Vorjahr ebenfalls Level 3) eingestuft.

Die Cashflow-Prognosen basieren auf einer Budgetrechnung des Konzerns für das Geschäftsjahr 2022 sowie einer Planungsrechnung für die Geschäftsjahre 2023 bis 2027. Diese Planungsrechnungen wurden vom Management auf Basis von externen Marktstudien sowie internen Annahmen für die zahlungsmittelgenerierende Einheit erstellt. Da zum Ende des Detailplanungszeitraums (2027) erwartet wird, dass noch kein nachhaltiges Umsatz- und Ergebnisniveau erreicht ist, wurde der Detailplanungszeitraum um eine Interimsphase für die Jahre 2028 bis einschließlich 2032 erweitert, bis ein nachhaltiges Umsatz- und Ergebnisniveau erreicht werden soll.

Die Cashflow-Prognosen hängen wesentlich von der Schätzung zukünftiger Umsatzerlöse ab. Den Werten der Umsatzerlöse im Detailplanungszeitraum der zahlungsmittelgenerierenden Einheit 1&1 Consumer Access liegen durchschnittliche jährliche Wachstumsraten von 1,6 % (Vorjahr: 1,1 %) zugrunde. Eine weitere wesentliche Grundannahme für die Planung der zahlungsmittelgenerierenden Einheit 1&1 Consumer Access sind die Teilnehmerzahlen, die auf diesen Teilnehmerzahlen und auf Erfahrungswerten basierende Rohertragsplanung sowie zugrunde gelegte Diskontierungssätze. Für die künftigen Jahre werden steigende Teilnehmerzahlen und leicht rückläufige Roherträge erwartet.

Der Nutzungswert wird maßgeblich durch den Barwert der ewigen Rente bestimmt, der besonders sensitiv auf Veränderungen der Annahmen zur langfristigen Wachstumsrate und zum Abzinsungssatz reagiert. Für den Zeitraum der ewigen Rente unterstellt das Management einen jährlichen Anstieg der Cashflows um 0,05 % (Vorjahr: 0,00 %). Diese Wachstumsrate entspricht der langfristigen durchschnittlichen Wachstumsrate der Branche. Die im Geschäftsjahr für die Cashflow-Prognose verwendeten Abzinsungssätze vor Steuern liegen bei 6,9 % (Vorjahr: 4,3 % nach Steuern).

Im Geschäftssegment Consumer Access sind Markenrechte in Höhe von 53.200 T€ (Vorjahr: 56.300 T€) bilanziert. Im Geschäftsjahr 2021 wurden in der zahlungsmittelgenerierenden Einheit 1&1 Consumer Access Markenrechte mit einem Buchwert in Höhe von 3,1 Mio. € abgewertet, da derzeit nicht geplant ist, diese Marken aktiv zu nutzen (siehe Anhangangabe 27).

**KONZERNABSCHLUSS**

Bilanz	<b>Konzernanhang zum 31. Dezember 2021</b>
Gesamtergebnisrechnung	Entwicklung der immateriellen Vermögenswerte und Sachanlagen
Kapitalflussrechnung	Bestätigungsvermerk des Abschlussprüfers
Eigenkapitalveränderungsrechnung	Versicherung der gesetzlichen Vertreter

## Grundlegende Annahmen der Wertminderungstests

Die folgende Tabelle zeigt die grundlegenden Annahmen, die bei der Wertminderungsüberprüfung der einzelnen zahlungsmittelgenerierenden Einheiten, denen Geschäfts- oder Firmenwerte zugeordnet worden sind, zur Bestimmung des beizulegenden Zeitwerts abzüglich Kosten des Abgangs bzw. für die zahlungsmittelgenerierende Einheit 1&1 Consumer Access des Nutzungswertes, herangezogen worden sind:

	Berichtsjahr	Anteil Firmenwert gesamt	langfristige Wachstumsrate	Abzinsungsfaktor nach Steuern
<b>Consumer Access</b>				
1&1 Consumer Access	2021	60,10 %	0,05 %	6,90 %*
	2020	60,20 %	0,00 %	4,30 %
<b>1&amp;1 Telecom</b>				
	2021	n/a	n/a	n/a
	2020	n/a	n/a	n/a
<b>Business Access</b>				
<b>1&amp;1 Versatel</b>				
	2021	11,00 %	0,05 %	3,00 %
	2020	11,00 %	0,00 %	2,70 %
<b>Consumer Applications</b>				
<b>1&amp;1 Mail &amp; Media</b>				
	2021	6,20 %	0,05 %	5,80 %
	2020	6,20 %	0,00 %	5,20 %
<b>Business Applications</b>				
<b>Strato</b>				
	2021	11,10 %	0,06 %	5,30 %
	2020	11,10 %	0,01 %	5,20 %
<b>home.pl</b>				
	2021	3,20 %	0,47 %	6,20 %
	2020	3,40 %	0,48 %	6,20 %
<b>Arsys</b>				
	2021	2,80 %	0,84 %	6,80 %
	2020	2,80 %	0,77 %	6,70 %
<b>Fasthosts</b>				
	2021	1,80 %	0,35 %	6,00 %
	2020	1,80 %	0,29 %	5,80 %
<b>World4You</b>				
	2021	1,40 %	0,25 %	5,70 %
	2020	1,40 %	0,19 %	5,60 %
<b>united-domains</b>				
	2021	1,00 %	0,05 %	5,30 %
	2020	1,00 %	0,00 %	5,20 %
<b>InterNetX</b>				
	2021	0,10 %	0,05 %	5,30 %
	2020	0,10 %	0,00 %	5,20 %
<b>Domain-Marketing</b>				
	2021	0,10 %	0,05 %	5,30 %
	2020	0,10 %	0,00 %	5,10 %
<b>1&amp;1 Hosting</b>				
	2021	0,80 %	0,21 %	5,60 %
	2020	0,80 %	0,16 %	5,50 %
<b>we22</b>				
	2021	0,40 %	0,05 %	5,30 %
	2020	n/a	n/a	n/a

\* Abzinsungssatz vor Steuern.

## Sensitivität der getroffenen Annahmen

Die Sensitivität der getroffenen Annahmen in Bezug auf eine Wertminderung der Firmenwerte bzw. der Markenwerte ist abhängig von den jeweiligen zahlungsmittelgenerierenden Einheiten.

Im Rahmen von Sensitivitätsanalysen für zahlungsmittelgenerierende Einheiten, denen Firmenwerte bzw. Markenwerte zugeordnet worden sind, wurde, wie im Vorjahr, eine Erhöhung der Abzinsungssätze (nach Steuern) um 1 % und einen Rückgang der langfristigen Wachstumsrate in der ewigen Rente um 0,1 % bis 0,25 % angenommen. Aus diesen Annahmen würden sich keine Änderungen auf den Impairment-Test ergeben.

Die Unternehmensleitung ist wie im Vorjahr der Auffassung, dass keine nach vernünftigem Ermessen grundsätzlich mögliche Änderung einer der zur Bestimmung des beizulegenden Zeitwerts abzüglich Kosten des Abgangs einer zahlungsmittelgenerierenden Einheit getroffenen Grundannahmen dazu führen könnte, dass der Buchwert den erzielbaren Betrag wesentlich übersteigt.

## Noch nicht nutzbare immaterielle Vermögenswerte (Funkspektrum)

Das bilanzierte 5G-Funkspektrum resultiert aus der 5G-Frequenzauktion in 2019. 1&1 hat dabei zwei Frequenzblöcke à 2 x 5 MHz im Bereich 2 GHz und fünf Frequenzblöcke à 10 MHz im Bereich 3,6 GHz, jeweils bis zum 31. Dezember 2040 befristet nutzbar, ersteigert. Dabei stehen die Frequenzblöcke im Bereich 3,6 GHz ab sofort und die Frequenzblöcke im Bereich 2 GHz ab dem 1. Januar 2026 zur Verfügung.

Der erzielbare Betrag der zahlungsmittelgenerierenden Einheit 5G wird auf Basis der Berechnung des Nutzungswerts (im Vorjahr auf Basis des beizulegenden Zeitwerts abzüglich der Kosten des Abgangs) unter Verwendung von Cashflow-Prognosen ermittelt. Die Hierarchie des Nutzungswerts im Sinne von IFRS 13 wird bei diesem Wertminderungstest als Level 3 eingestuft.

Die dem Impairment-Test zugrundeliegende Planungsrechnung beinhaltet eine GuV-Planung und eine Investitionsplanung für die Geschäftsjahre 2023 bis 2040. Da das Spektrum bis 2040 läuft, erfolgte die Bewertung über den Zeitraum 2022 bis 2040. Aufgrund des Innovationszyklus in der Telekommunikationsbranche wurde keine ewige Rente angesetzt.

Die Cashflow-Prognosen hängen wesentlich von der Schätzung zukünftiger Umsatzerlöse, den Annahmen über die Investitionen in die Netzinfrastruktur sowie den laufenden Betriebskosten des Netzbetriebs ab. Wesentlicher Umsatztreiber für die zahlungsmittelgenerierende Einheit 5G sind das Wachstum des Teilnehmerbestandes im 1&1 Netz sowie die Planungen des zukünftigen Datenverbrauchs der Kunden. Für die Planungsrechnungen wurde auf die Teilnehmerentwicklung in der zahlungsmittelgenerierenden Einheit 1&1 Consumer Access abgestellt, die Annahmen über den zukünftigen Datenverbrauch der Kunden ergeben sich aus Erfahrungswerten. Den Planungen zu den Investitionen in die Netzinfrastruktur liegen konkrete Ausbaupläne zugrunde, die im Wesentlichen auf den Ausbaupflichtungen aus dem Frequenzerwerb sowie den vertraglich vereinbarten Aufbaukosten beruhen. Die Planungen für die laufenden Kosten des Netzbetriebs beruhen auf bereits geschlossenen Verträgen sowie erfahrungsbedingten Annahmen über die Entwicklung von Energiekosten. Eine weitere wesentliche Grundannahme für die Planung der zahlungsmittelgenerierenden Einheit sind die zugrunde gelegten Diskontierungssätze.

KONZERNABSCHLUSS	
Bilanz	<b>Konzernanhang zum 31. Dezember 2021</b>
Gesamtergebnisrechnung	Entwicklung der immateriellen Vermögenswerte und Sachanlagen
Kapitalflussrechnung	Bestätigungsvermerk des Abschlussprüfers
Eigenkapitalveränderungsrechnung	Versicherung der gesetzlichen Vertreter

Der im Geschäftsjahr für die Cashflow-Prognose verwendete Abzinsungssatz vor Steuern liegt bei 3,9 % (Vorjahr: 3,0 % nach Steuern, der vergleichbare Abzinsungssatz nach Steuern für das Geschäftsjahr 2021 beträgt 2,9 %). Es lag im Geschäftsjahr kein Wertminderungsbedarf vor. Dies spiegelt auch qualitativ die Erwartung des Vorstands aufgrund der hohen strategischen Bedeutung wider.

### Sensitivität der getroffenen Annahmen

Die Sensitivität der getroffenen Annahmen in Bezug auf eine Wertminderung des noch nicht nutzbaren immateriellen Vermögenswertes (Funkspektrum) ist abhängig von den Grundannahmen für die zahlungsmittelgenerierende Einheit. Im Rahmen von Sensitivitätsanalysen für die zahlungsmittelgenerierende Einheit 5G wurde eine Erhöhung der Betriebskosten für die aktive Netztechnik (insbesondere Energiekosten) um 10 % angenommen.

Aus diesen Annahmen würden sich keine Änderungen auf den Impairment-Test ergeben. Nach derzeitigem Kenntnisstand erwartet die Unternehmensleitung aufgrund der vertraglichen Konstellationen mit den Partnern für den Netzausbau keine wesentlichen Abweichungen für die geplanten Kosten für passive Infrastruktur sowie für die Kosten des Netzaufbaus.

Die Unternehmensleitung ist wie im Vorjahr der Auffassung, dass keine nach vernünftigem Ermessen grundsätzlich mögliche Änderung einer der zur Bestimmung des Nutzungswerts einer zahlungsmittelgenerierenden Einheit getroffenen Grundannahmen dazu führen könnte, dass der Buchwert den Nutzungswert wesentlich übersteigt.

## 30. Verbindlichkeiten aus Lieferungen und Leistungen

Verbindlichkeiten aus Lieferungen und Leistungen bestehen in Höhe von 585.869 T€ (Vorjahr: 538.792 T€), davon haben Verbindlichkeiten in Höhe von 2.475 T€ (Vorjahr: 6.014 T€) eine Laufzeit von über einem Jahr.

## 31. Verbindlichkeiten gegenüber Kreditinstituten

### a) Verbindlichkeiten gegenüber Kreditinstituten

in Mio. €	Schuldschein- darlehen	Konsortialkredit	Kredit	Gesamt
Darlehenverbindlichkeit zum 31. Dezember 2021	1.297,5	250,0	270,0	1.817,5
abgegrenzte Kosten	-1,8	-0,8	0,0	-2,6
Zinsverbindlichkeiten	6,9	0,9	0,0	7,9
<b>Stand 31. Dezember 2021</b>	<b>1.302,6</b>	<b>250,1</b>	<b>270,0</b>	<b>1.822,7</b>
davon kurzfristig	224,4	0,9	100,0	325,4
davon langfristig	1.078,2	249,2	170,0	1.497,4

in Mio. €	Schuldschein- darlehen	Konsortialkredit	Kredit	Gesamt
Darlehensverbindlichkeit zum 31. Dezember 2020	547,5	750,0	165,0	1.463,5
abgegrenzte Bankprovisionen	-0,6	-1,2	0,0	-1,8
Zinsverbindlichkeiten	4,6	0,8	0,0	5,4
<b>Stand 31. Dezember 2020</b>	<b>551,5</b>	<b>749,5</b>	<b>165,0</b>	<b>1.466,0</b>
<b>davon kurzfristig</b>	<b>5,2</b>	<b>200,2</b>	<b>165,0</b>	<b>370,4</b>
<b>davon langfristig</b>	<b>546,3</b>	<b>549,3</b>	<b>0,0</b>	<b>1.095,6</b>

### Schuldscheindarlehen

Zum Bilanzstichtag bestehen insgesamt 1.297,5 Mio. € (Vorjahr: 547,5 Mio. €) Verbindlichkeiten aus Schuldscheindarlehen mit Laufzeiten bis 2027.

Die United Internet AG hat – wie bereits in den Jahren 2014 und 2017 – auch im Geschäftsjahr 2021 erfolgreich ein Schuldscheindarlehen platziert. Die Transaktion war deutlich überzeichnet, so dass sich die Gesellschaft zu einer Erhöhung des ursprünglich geplanten Platzierungsvolumens auf letztendlich 750 Mio. € entschieden hat. Das Schuldscheindarlehen umfasst mehrere Tranchen mit Laufzeiten von drei bis sechs Jahren zu überwiegend festen Zinssätzen zwischen 0,60 % und 0,90 % p.a. Der Vollzug der Transaktion erfolgte im Juli 2021.

Die ausstehenden 5 Tranchen aus den Schuldscheindarlehen 2014 und 2017 sind alle und aus den Schuldscheindarlehen 2021 sind 3 von 4 Tranchen fest verzinslich. Die festen Zinssätze variieren dabei je nach Laufzeit zwischen 0,70 % und 2,15 % p.a. Der Zinssatz der variabel verzinslichen Tranche des

Schuldscheindarlehens aus 2017 setzt sich aus dem jeweiligen 6-Monats-EURIBOR zuzüglich einer Marge in Höhe von 0,60 % p. a. zusammen.

Die Schuldscheindarlehen sind endfällig und zu 100 % rückzahlbar.

### Konsortialkredite & Konsortialkreditrahmen

Der im August 2021 endfällige Konsortialkredit in Höhe von 200,0 Mio. € wurde vollständig im Geschäftsjahr 2021 zurückgezahlt.

Ein Bankenkonsortium hat der United Internet AG bis Januar 2025 einen revolvingenden Konsortialkreditrahmen über 810 Mio. € eingeräumt. Im Geschäftsjahr 2020 hat die Gesellschaft von einer vertraglich zugesagten Verlängerungsoption Gebrauch gemacht und hat die Laufzeit des am 21. Dezember 2018 abgeschlossenen revolvingenden Konsortialkreditrahmens für den Zeitraum Januar 2025 bis Januar 2026 verlängert. Für diesen Verlängerungszeitraum wurde ein Kreditrahmen über 690 Mio. € vereinbart.

Zum 31. Dezember 2021 war der revolvingende Konsortialkreditrahmen mit 250 Mio. € in Anspruch genommen (Vorjahr: 550 Mio. €). Damit stehen aus dem noch nicht abgerufenen Kreditrahmen Mittel in Höhe von 560 Mio. € (Vorjahr: 260 Mio. €) zur Verfügung.

Die Inanspruchnahmen unter dem revolvingenden Konsortialkreditrahmen sind ebenfalls variabel verzinslich. Der Einstandszinssatz für Zinsperioden von 1, 3 oder 6 Monaten ist an den EURIBOR zuzüglich einer Marge p.a. gebunden. Die Marge wird in Abhängigkeit von dem Verhältnis der Nettoverbindlichkeiten zum EBITDA (Leverage Ratio) der United Internet Gruppe festgestellt. Zum Bilanzstichtag beträgt der anwendbare Zinssatz 0,45 % p.a. (Vorjahr: 0,45 %).

KONZERNABSCHLUSS	
Bilanz	<b>Konzernanhang zum 31. Dezember 2021</b>
Gesamtergebnisrechnung	Entwicklung der immateriellen Vermögenswerte und Sachanlagen
Kapitalflussrechnung	Bestätigungsvermerk des Abschlussprüfers
Eigenkapitalveränderungsrechnung	Versicherung der gesetzlichen Vertreter

Darüber hinaus verfügt die United Internet AG über eine bilaterale Betriebsmittellinie in Höhe von 375 Mio. €. Diese ist bis auf weiteres eingeräumt und wird marktüblich verzinst. Die United Internet AG ist alleiniger Kreditnehmer dieser Linie. Zum Bilanzstichtag war die Betriebsmittellinie mit 100 Mio. € (Vorjahr: 165 Mio. €) in Anspruch genommen.

Zum Bilanzstichtag verfügt die United Internet Gruppe über insgesamt 835 Mio. € (Vorjahr: 375 Mio. €) freie Kreditlinien.

#### Kreditzusagen (ohne den revolvingenden Konsortialkreditrahmen)

T€	2021	2020
Zusagen Kreditlinien	375.000	280.000
Inanspruchnahme Kreditlinien	100.000	165.000
Verfügbare Kreditlinien	275.000	115.000
Durchschnittlicher Zinssatz	0,19	0,25

Eine Besicherung der Verbindlichkeiten gegenüber Kreditinstituten erfolgte nicht.

Mit Ausnahme der festverzinslichen Tranchen des Schuldscheindarlehens entsprechen die beizulegenden Zeitwerte der Verbindlichkeiten gegenüber Kreditinstituten im Wesentlichen den Buchwerten. Bezüglich weiterer Informationen zu dem Schuldscheindarlehen wird auf Anhangangabe 41 verwiesen.

Seit Juli 2012 besteht zwischen der United Internet AG und bestimmten Tochterunternehmen eine Vereinbarung über die Durchführung eines Euro Cash-Poolings (Zero Balancing). Hierdurch werden banktäglich die Guthaben und Fehlbeträge der angebotenen Konzerntöchter über mehrere Kaskaden auf ein zentrales Bankkonto der United Internet AG konzentriert bzw. von diesem ausgeglichen und stehen täglich zur Verfügung.

#### b) Avalkreditrahmen

Zusätzlich zu den oben genannten Kreditlinien stehen dem Konzern zum Bilanzstichtag die nachfolgend aufgeführten Avalkreditrahmen, die teilweise auch von anderen Konzerngesellschaften genutzt werden können, zur Verfügung.

Avalkreditrahmen	2021	2020
T€		
Zusagen Avallinien	105.000	105.000
Inanspruchnahme Avallinien	27.473	33.635
Verfügbare Avallinien	77.527	71.365
Durchschnittlicher Zinssatz	0,40 %	0,40 %

Die Avalkreditrahmen stehen insbesondere für die Stellung von operativen Bank-Garantien zur Verfügung. Die eingeräumten Avalkreditrahmen stehen größtenteils unbefristet („bis auf weiteres“) zur Verfügung. Eine Vereinbarung sieht eine Befristung bis zum 30. Dezember 2024 vor. Eine Besicherung gegenüber Kreditinstituten erfolgte nicht.

Der angegebene durchschnittliche Zinssatz zum Bilanzstichtag bezieht sich auf Inanspruchnahmen.

## 32. Vertragsverbindlichkeiten

T€	2021	2020
<b>Vertragsverbindlichkeiten</b>	<b>190.037</b>	<b>185.725</b>
davon kurzfristig	157.886	152.094
davon langfristig	32.151	33.631

Die Vertragsverbindlichkeiten betreffen im Wesentlichen erhaltene Anzahlungen, abgegrenzte Erlöse sowie abgegrenzte Aktivierungsgebühren.

## 33. Sonstige Rückstellungen

Die Entwicklung der Rückstellungen im Geschäftsjahr 2021 stellt sich wie folgt dar:

T€	Kündigungs- entgelte	Prozessrisiken	Rückbau- verpflichtung	Übrige	Gesamt
<b>Stand 1. Januar</b>	<b>46.168</b>	<b>7.526</b>	<b>23.454</b>	<b>1.483</b>	<b>78.631</b>
Verbrauch	8.521	1.546	146	636	10.849
Auflösung	0	1.475	0	0	1.475
Zuführung	5.828	692	50	9.222	15.792
Effekte aus der Aufzinsung	0	100	75	0	175
<b>Stand 31. Dezember 2021</b>	<b>43.475</b>	<b>5.297</b>	<b>23.433</b>	<b>10.069</b>	<b>82.274</b>

Die Rückstellung für Kündigungsentgelte betrifft die an die Netzbetreiber zu leistenden Zahlungen im Falle der Kündigung eines Anschlusses.

Die Prozessrisiken setzen sich aus diversen Rechtsstreitigkeiten bei unterschiedlichen Konzerngesellschaften zusammen.

Die Rückstellung für Rückbauverpflichtungen betreffen im Wesentlichen mögliche Verpflichtungen zum Rückbau von aktiver Telekommunikationstechnik in angemieteten Hauptverteilerstandorten (HVT). Die Auflösung wurde soweit anwendbar erfolgsneutral mit dem Anlagevermögen verrechnet.

Bei den übrigen Rückstellungen handelt es sich im Wesentlichen um Gewährleistungs- und Drohverlustrückstellungen.



KONZERNABSCHLUSS	
Bilanz	Konzernanhang zum 31. Dezember 2021
Gesamtergebnisrechnung	Entwicklung der immateriellen Vermögenswerte und Sachanlagen
Kapitalflussrechnung	Bestätigungsvermerk des Abschlussprüfers
Eigenkapitalveränderungsrechnung	Versicherung der gesetzlichen Vertreter

## 34. Sonstige Verbindlichkeiten

### 34.1 Sonstige kurzfristige finanzielle Verbindlichkeiten

T€	2021	2020
<b>Sonstige kurzfristige finanzielle Verbindlichkeiten</b>		
- Leasingverbindlichkeiten	102.172	97.761
- Frequenzverbindlichkeiten	61.266	61.266
- Verbindlichkeiten aus Gehalt	41.294	38.741
- Marketing- und Vertriebskosten / Vertriebsprovisionen	27.148	21.781
- Bedingte Kaufpreisverbindlichkeiten	51.980	25.014
- Kreditorische Debitoren	11.464	11.057
- Rechts- und Beratungskosten, Abschlusskosten	10.071	4.819
- Wartung / Instandhaltung / Rückbauverpflichtungen	4.714	5.580
- Sonstiges	19.068	12.617
<b>Gesamt</b>	<b>329.177</b>	<b>278.636</b>

Die kurzfristigen bedingten Kaufpreisverbindlichkeiten betreffen variable Kaufpreisbestandteile aus dem Erwerb der STRATO AG in Höhe von 31.680 T€ (Vorjahr: 20.307 T€) und der Profit Bricks GmbH in Höhe von 4.416 T€ (Vorjahr: 4.416 T€) sowie der InterNetX Put-Option in Höhe von 15.884 T€ (Vorjahr: 7.721 T€).

### 34.2 Sonstige kurzfristige nichtfinanzielle Verbindlichkeiten

T€	2021	2020
<b>Sonstige kurzfristige nicht finanzielle Verbindlichkeiten</b>		
- Verbindlichkeiten Finanzamt	125.155	37.280
- Sonstige	10.578	9.467
<b>Gesamt</b>	<b>135.733</b>	<b>46.747</b>

Bei den Verbindlichkeiten gegenüber dem Finanzamt handelt es sich im Wesentlichen um Umsatzsteuerschulden. Der Anstieg im Vergleich zum Vorjahr resultiert aus einer Gesetzesänderung und der damit einhergehenden Umkehr der Umsatzsteuerschuldnerschaft für Telekommunikationsleistungen. Die daraus resultierende Abführung der Umsatzsteuer an das Finanzamt erfolgt nach Abschluss des Voranmeldezeitraums.

### 34.3 Sonstige langfristige finanzielle Verbindlichkeiten

T€	2021	2020
<b>Sonstige langfristige finanzielle Verbindlichkeiten</b>		
- Frequenzverbindlichkeiten	825.124	886.389
- Leasingverbindlichkeiten	413.048	376.067
- Sonstige Darlehen	8.151	0
- Bedingte Kaufpreisverbindlichkeiten	0	7.721
- Sonstige	4.863	8.567
<b>Gesamt</b>	<b>1.251.186</b>	<b>1.278.744</b>

Bezüglich der Verbindlichkeiten aus Finanzierungs-Leasingverhältnissen wird auf Anhangangabe 45 verwiesen.

Die Zahlungsverpflichtung aus Lizenzersteigerung betreffen die im Geschäftsjahr 2019 ersteigerten Frequenzlizenzen. Die United Internet Tochter 1&1 AG hat im Geschäftsjahr 2019 eine Vereinbarung mit dem Bundesministerium für Verkehr und digitale Infrastruktur (BMVI) sowie dem Bundesministerium der Finanzen (BMF) über den Bau von Mobilfunkstandorten in sogenannten „weißen Flecken“ geschlossen. Damit hilft 1&1 AG, bestehende Versorgungslücken zu schließen, und leistet mit dem Bau der Antennenstandorte einen Beitrag zur Verbesserung der Mobilfunkversorgung in ländlichen Regionen. Im Gegenzug profitiert 1&1 AG durch die Vereinbarung von Ratenzahlungen für die Kosten der erworbenen 5G-Frequenzen. Damit können die ursprünglich in 2019 und 2024 zu zahlenden Lizenzkosten nun in Raten bis 2030 verteilt an den Bund überwiesen werden.

Die langfristigen bedingten Kaufpreisverbindlichkeiten aus der InterNetX Put-Option wurde aufgrund ihrer Laufzeit zum Bilanzstichtag in die kurzfristigen Verbindlichkeiten umgegliedert.

## 35. Fristigkeiten der Verbindlichkeiten

Die Fristigkeiten der Verbindlichkeiten stellen sich wie folgt dar:

T€	31.12.2021			
	Gesamt	bis 1 Jahr	1 bis 5 Jahre	über 5 Jahre
<b>Finanzielle Verbindlichkeiten</b>				
Verbindlichkeiten gegenüber Kreditinstituten				
- Revolvierender Konsortialkreditrahmen	250.757	757	0	250.000
- Schuldscheindarlehen	1.301.964	204.606	872.358	225.000
- Kredit	270.000	120.000	150.000	0
Verbindlichkeiten aus Lieferungen und Leistungen	585.869	583.395	2.475	0
Sonstige finanzielle Verbindlichkeiten				
- Finanzierungs-Leasing	515.220	102.172	223.354	189.694
- Übrige	1.065.143	227.005	315.622	522.517
<b>Summe finanzielle Verbindlichkeiten</b>	<b>3.988.954</b>	<b>1.237.935</b>	<b>1.563.808</b>	<b>1.187.211</b>
<b>Nicht finanzielle Verbindlichkeiten</b>				
Ertragsteuerschulden	58.430	58.430	0	0
Vertragsverbindlichkeiten	190.037	157.886	32.151	0
Sonstige Rückstellungen	82.274	16.248	47.897	18.129
Sonstige nicht finanzielle Verbindlichkeiten	135.733	135.733	0	0
<b>Summe nicht finanzielle Verbindlichkeiten</b>	<b>466.475</b>	<b>368.298</b>	<b>80.048</b>	<b>18.129</b>
<b>Verbindlichkeiten</b>	<b>4.455.429</b>	<b>1.606.233</b>	<b>1.643.856</b>	<b>1.205.340</b>

<b>KONZERNABSCHLUSS</b>	
Bilanz	<b>Konzernanhang zum 31. Dezember 2021</b>
Gesamtergebnisrechnung	Entwicklung der immateriellen Vermögenswerte und Sachanlagen
Kapitalflussrechnung	Bestätigungsvermerk des Abschlussprüfers
Eigenkapitalveränderungsrechnung	Versicherung der gesetzlichen Vertreter

Die Verbindlichkeiten wiesen im Vorjahr folgende Fristigkeiten auf:

T€	31.12.2020			
	Gesamt	bis 1 Jahr	1 bis 5 Jahre	über 5 Jahre
<b>Finanzielle Verbindlichkeiten</b>				
Verbindlichkeiten gegenüber Kreditinstituten				
- Revolvierender Konsortialkreditrahmen	550.000	0	0	550.000
- Konsortialkredit	200.249	200.249	0	0
- Schuldscheindarlehen	550.836	5.182	545.654	0
- Kredit	165.004	165.004	0	0
Verbindlichkeiten aus Lieferungen und Leistungen	538.793	532.779	6.014	0
Sonstige finanzielle Verbindlichkeiten				
- Finanzierungs-Leasing	473.828	97.761	208.790	167.277
- Übrige	1.083.551	180.875	324.423	578.253
<b>Summe finanzielle Verbindlichkeiten</b>	<b>3.562.262</b>	<b>1.181.850</b>	<b>1.084.882</b>	<b>1.295.530</b>
<b>Nicht finanzielle Verbindlichkeiten</b>				
Ertragsteuerschulden	114.621	114.621	0	0
Vertragsverbindlichkeiten	185.725	152.094	33.631	0
Sonstige Rückstellungen	78.631	9.302	52.387	16.943
Sonstige nicht finanzielle Verbindlichkeiten	46.747	46.747	0	0
<b>Summe nicht finanzielle Verbindlichkeiten</b>	<b>425.725</b>	<b>322.765</b>	<b>86.017</b>	<b>16.943</b>
<b>Verbindlichkeiten</b>	<b>3.987.986</b>	<b>1.504.615</b>	<b>1.170.899</b>	<b>1.312.472</b>

Im Rahmen der Ermittlung der Fristigkeiten aus Verbindlichkeiten gegenüber Kreditinstituten ist die Unternehmensleitung davon ausgegangen, dass der zum jeweiligen Bilanzstichtag aus dem revolvierenden Konsortialkreditrahmen gezogene Betrag bis zum Ende der Laufzeit (2025) konstant gezogen bleibt.

## 36. Aktienbasierte Vergütung – Mitarbeiterbeteiligungsprogramme

Im Berichtsjahr 2021 existierten fünf unterschiedliche Mitarbeiterbeteiligungsprogramme. Ein Modell, das sog. Stock Appreciation Rights (SAR), richtet sich dabei an die Gruppe der Führungskräfte bzw. leitenden Mitarbeitern und basiert auf virtuellen Aktienoptionen der United Internet AG. Das zweite Programm, das Long Term Incentive Plan Hosting (LTIP) wurde in der 2. Jahreshälfte 2017 eingeführt und richtet sich an Führungskräfte und Mitarbeiter in Schlüsselpositionen im Bereich Business Applications. Das dritte Programm, das Long Term Incentive Plan Versatel (LTIP) wurde in der 1. Jahreshälfte 2018 eingeführt und richtet sich an Führungskräfte und Mitarbeiter in Schlüsselpositionen im Bereich Business Access. Das vierte Programm, das Stock Appreciation Rights Drillisch (SAR) wurde in der 1. Jahreshälfte 2020 eingeführt, richtet sich an Führungskräfte und Mitarbeiter in Schlüsselpositionen im Bereich Consumer Access und ersetzt das ehemalige SAR Programm der Drillisch. Das fünfte Programm, das Long Term Incentive Plan Portal (LTIP) wurde in der 1. Jahreshälfte 2019 eingeführt und richtet sich an Führungskräfte und Mitarbeiter in Schlüsselpositionen im Bereich Consumer Applications.

### 36.1 Stock Appreciation Rights (SAR United Internet)

Das SAR Programm erfolgt über sog. Stock Appreciation Rights und wird als aktienbasierte Vergütungstransaktion mit Ausgleich durch Eigenkapitalinstrumente behandelt. Als Stock Appreciation Right (SAR) wird die Zusage der United Internet AG (oder einer Tochtergesellschaft) bezeichnet, den Berechtigten eine Zahlung zu leisten, deren Höhe der Differenz zwischen dem Börsenkurs bei Einräumung (vereinbarter Ausübungspreis) und dem Börsenkurs bei Ausübung der Option entspricht. Die Ausübungshürde beträgt 120 % des Börsenpreises, der als der Mittelwert der Schlusskurse im Xetra-Handel für die Aktie der Gesellschaft an der Frankfurter Wertpapierbörse während der letzten 10 Börsentage vor dem Zeitpunkt der Ausgabe der Option berechnet wird. Die Zahlung des Wertzuwachses für den Berechtigten ist begrenzt, abhängig von den Vereinbarungen einzelner Tranchen auf a) 100 % des ermittelten Börsenpreises (Ausübungspreis) bzw. b) auf einen festgelegten Euro-Betrag. Weiterhin wurde der Wertzuwachs teilweise auf einen Euro-Betrag begrenzt.

Ein SAR entspricht einem virtuellen Bezugsrecht auf eine Aktie der United Internet AG, ist aber kein Anteilsrecht und somit keine (echte) Option auf den Erwerb von Aktien der United Internet AG. Die United Internet AG behält sich jedoch das Recht vor, ihrer Verpflichtung (bzw. der Verpflichtung der Tochtergesellschaft) zur Auszahlung des SAR in bar stattdessen nach freiem Ermessen auch durch die Übertragung von Aktien der United Internet AG aus dem Bestand eigener Aktien an die Berechtigten zu erfüllen. Das Programm wurde als Equity Settled Plan bilanziert.

Das Optionsrecht kann hinsichtlich eines Teilbetrags von bis zu 25 % frühestens nach Ablauf von 24 Monaten seit dem Zeitpunkt der Ausgabe der Option, hinsichtlich eines Teilbetrags von insgesamt bis zu 50 % frühestens 36 Monate nach dem Zeitpunkt der Ausgabe der Option, hinsichtlich eines Teilbetrags von insgesamt bis zu 75 % frühestens 48 Monate nach dem Zeitpunkt der Ausgabe der Option und hinsichtlich des Gesamtbetrags frühestens nach Ablauf von 60 Monaten nach dem Zeitpunkt der Ausgabe der Option ausgeübt werden.

KONZERNABSCHLUSS	
Bilanz	Konzernanhang zum 31. Dezember 2021
Gesamtergebnisrechnung	Entwicklung der immateriellen Vermögenswerte und Sachanlagen
Kapitalflussrechnung	Bestätigungsvermerk des Abschlussprüfers
Eigenkapitalveränderungsrechnung	Versicherung der gesetzlichen Vertreter

Unter Verwendung eines Optionspreismodells (Black-Scholes-Modell / Monte-Carlo Simulation) in Übereinstimmung mit IFRS 2 wurde der Zeitwert der ausgegebenen Optionen auf Basis folgender wesentlicher Bewertungsparameter ermittelt:

Ausgabestichtag	01.10.2020	
Volumen	350.000	SARs
Durchschnittlicher Marktwert je Option	22,55	€
Ausübungspreis	30,00	€
Aktienkurs	32,47	€
Dividendenrendite	1,5	%
Volatilität der Aktie	48,20	%
Erwartete Dauer (Jahre)	5	
Risikofreier Zins	0	%

Die für die Ermittlung des beizulegenden Zeitwerts zugrunde gelegte Volatilität wurde auf Basis der historischen Volatilität für die letzten 6 resp. 12 Monate vor dem Bewertungsstichtag ermittelt. Der Ausübungspreis wird auf Basis des durchschnittlichen Aktienkurses der letzten 10 Tage vor dem Ausgabestichtag berechnet.

Der Gesamtaufwand aus dem Mitarbeiterbeteiligungsprogramm beläuft sich auf 41.468 T€ (Vorjahr: 41.468 T€). Der kumulierte Aufwand zum 31. Dezember 2021 betrug 36.866 T€ (Vorjahr: 34.181 T€). Auf künftige Jahre entfallen somit Aufwendungen in Höhe von 4.602 T€ (Vorjahr: 7.287 T€). Der Personalaufwand aus den ausgegebenen Aktienoptionen belief sich im Geschäftsjahr auf 2.685 T€ (Vorjahr: 879 T€).

Die Veränderungen bei den ausgegebenen bzw. ausstehenden virtuellen Aktienoptionen ergeben sich aus der folgenden Tabelle:

	SAR	Durchschnittl. Ausübungspreis (€)
<b>Ausstehend zum 31. Dezember 2019</b>	<b>677.500</b>	<b>37,75</b>
Ausgegeben	350.000	30,00
Verfallen/verwirkt	-15.000	30,11
Verfallen/verwirkt	-25.000	32,79
Verfallen/verwirkt	-25.000	36,27
Verfallen/verwirkt	-85.000	31,15
<b>Ausstehend zum 31. Dezember 2020</b>	<b>877.500</b>	<b>35,61</b>
Verfallen/verwirkt	-75.000	31,15
Verfallen/verwirkt	-150.000	40,00
Verfallen/verwirkt	-75.000	36,27
<b>Ausstehend zum 31. Dezember 2021</b>	<b>577.500</b>	<b>34,97</b>
Ausübbar zum 31. Dezember 2021	0	n/a
Ausübbar zum 31. Dezember 2020	0	n/a
Gewogene durchschnittliche Restlaufzeit zum 31. Dezember 2021 (in Monaten)	37	
Gewogene durchschnittliche Restlaufzeit zum 31. Dezember 2020 (in Monaten)	35	

Die Bandbreite der Ausübungspreise (ohne Berücksichtigung von Mindestzahlungen) für die zum Abschlussstichtag ausstehenden Aktienoptionen liegt zwischen 30,00 € und 44,06 € (Vorjahr: 30,00 € und 44,06 €).

### 36.2 Long Term Incentive Plan Business Applications (LTIP Hosting)

Im Geschäftsjahr 2017 wurde ein zusätzliches Mitarbeiterbeteiligungsprogramm (Long Term Incentive Plan, LTIP) für den Geschäftsbereich Business Applications aufgelegt. Zielsetzung des LTIP Programms ist eine langfristige Ausrichtung der Interessen der Mitglieder der Unternehmensleitung sowie weiterer Schlüsselmitarbeiter der IONOS Gruppe (Geschäftsbereich Business Applications) an den Interessen der Gesellschaft, um den Eigenkapitalwert der Gesellschaft (IONOS TopCo SE) und anderer Gesellschaften der IONOS Gruppe zu steigern.

Im Rahmen des LTIP Programms werden den teilnahmeberechtigten Mitarbeiter im Bereich Hosting sogenannte Management Incentive Plan (MIP) Einheiten zugewiesen. Die Erdienung erfolgt linear über einen Zeitraum von vier Jahren (beginnend mit der Ausgabe) und unter der Voraussetzung, dass der betreffende Mitarbeiter zum Ende eines jeden Jahres nicht gekündigt hat.

Die Erfüllung der Ansprüche unter dem LTIP Programm kann durch Anteils- oder Barausgleich erfolgen. Im Falle der Erfüllung als Anteilsausgleich kann die Erfüllung der Ansprüche durch Hingabe von Anteilen oder Optionen zum Anteilserwerb erfolgen. Da keine gegenwärtige Verpflichtung zum Barausgleich besteht, wird der Plan als Ausgleich durch Eigenkapitalinstrumente (equity-settled) bilanziert.

Unter Verwendung eines Optionspreismodells (Black-Scholes-Modell) in Übereinstimmung mit IFRS 2 wurde der Zeitwert der ausgegebenen Optionen auf Basis folgender wesentlicher Bewertungsparameter ermittelt:

	01.01.2021	01.04.2021	01.06.2021	01.08.2021
Anzahl gewährter MIP Einheiten	42.950	5.146	1.000	37.500
Ausübungspreis	256,39	305,60	307,10	331,60
Fair Value zum Zeitpunkt der Ausgabe	74,23	30,30	44,01	26,11
Volatilität	von rd. 44 %	von rd. 41 %	von rd. 43 %	von rd. 41 %
Laufzeit zum Zeitpunkt der Ausgabe	< 1 Jahr	< 1 Jahr	< 1 Jahr	< 1 Jahr
Dividendenrendite	0 %	0 %	0 %	0 %
Risikoloser Zins	0 %	0 %	0 %	0 %

	01.11.2019	01.01.2020	01.03.2020	01.04.2020	01.07.2020
Anzahl gewährter MIP Einheiten	1.350	2.750	37.500	12.500	2.500
Ausübungspreis	203,20	205,50	207,70	208,50	186,50
Fair Value zum Zeitpunkt der Ausgabe	77,96	52,64	58,62	57,78	57,45
Volatilität	von rd. 41 %	von rd. 40 %	von rd. 40 %	von rd. 40 %	von rd. 49 %
Laufzeit zum Zeitpunkt der Ausgabe	rd. 2 Jahre	rd. 2 Jahre	rd. 2 Jahre	rd. 2 Jahre	rd. 1 Jahr
Dividendenrendite	von 0 %	von 0 %	von 0 %	von 0 %	von 0 %
Risikoloser Zins	von 0 %	von 0 %	von 0 %	von 0 %	von 0 %

**KONZERNABSCHLUSS**

Bilanz	<b>Konzernanhang zum 31. Dezember 2021</b>
Gesamtergebnisrechnung	Entwicklung der immateriellen Vermögenswerte und Sachan- lagen
Kapitalflussrechnung	Bestätigungsvermerk des Abschlussprüfers
Eigenkapitalveränderungs- rechnung	Versicherung der gesetzlichen Vertreter

	01.01.2019	01.04.2019	01.07.2019	01.10.2019
Anzahl gewährter MIP Einheiten	10.000	90.750	21.500	37.500
Ausübungspreis	153,60	156,20	182,00	161,50
Fair Value zum Zeitpunkt der Ausgabe	54,06	62,60	54,55	81,25
Volatilität	von rd. 36 %	von rd. 38 %	von rd. 38 %	von rd. 38 %
Laufzeit zum Zeitpunkt der Ausgabe	rd. 3 Jahre	rd. 3 Jahre	rd. 2 Jahre	rd. 2 Jahre
Dividendenrendite	von 0 %	von 0 %	von 0 %	von 0 %
Risikoloser Zins	von 0 %	von 0 %	von 0 %	von 0 %

Die für die Ermittlung des beizulegenden Zeitwerts zugrunde gelegte Volatilität wurde aus den Preisschwankungen der letzten 180 Tage bzw. der letzten 360 Tage der Peer Group des Bereichs Business Applications berechnet.

Die Aufwandserfassung erfolgt linear über einen Zeitraum von 4 Jahren bzw. bis zum erwarteten Eintritt eines gemäß den Vertragsbedingungen definierten Ereignisses, sofern dies vor dem Ende des 4-Jahreszeitraums liegt. Diese Einschätzung wird zu jedem Stichtag neu überprüft. Auf Basis der aktuellen Einschätzungen wird ein Gesamtzeitraum von rd. 1 bis 4 Jahren (Vorjahr: 1 bis 4 Jahren) zugrunde gelegt.

Der Fair Value der als Eigenkapitalinstrumente klassifizierten Zusagen des laufenden Jahres betrug in Summe 4.367 T€ (Vorjahr: 3.326 T€), jeweils zum Zeitpunkt der Gewährung.

Der Gesamtaufwand erdienter und künftig zu erdienender Ansprüche aus dem Mitarbeiterbeteiligungsprogramm beläuft sich auf 34.716 T€ (Vorjahr: 27.513 T€). Der kumulierte Aufwand zum 31. Dezember 2021 betrug 32.813 T€ (Vorjahr: 21.748 T€). Auf künftige Jahre entfallen somit Aufwendungen in Höhe von 1.903 T€ (Vorjahr: 5.765 T€). Der im Geschäftsjahr erfasste Personalaufwand in Zusammenhang mit den ausgegebenen Aktienoptionen belief sich auf 11.066 T€ (Vorjahr: 9.467 T€)

Die Veränderungen in den ausgegebenen bzw. ausstehenden MIP Units ergeben sich aus der folgenden Tabelle:

	Units	Durchschnittl. Ausübungspreis (€)
<b>Ausstehend zum 31. Dezember 2019</b>	<b>379.750</b>	<b>134,07</b>
Ausgegeben	56.600	206,73
Verfallen/verwirkt	-56.125	123,73
<b>Ausstehend zum 31. Dezember 2020</b>	<b>380.225</b>	<b>146,42</b>
Ausgegeben	86.596	292,47
Verfallen/verwirkt	-1.250	114,70
<b>Ausstehend zum 31. Dezember 2021</b>	<b>465.571</b>	<b>173,36</b>
Ausübbar zum 31. Dezember 2021	0	n/a
Ausübbar zum 31. Dezember 2020	0	n/a

Im Geschäftsjahr 2021 wurde im Bereich Business Applications ein weiteres Mitarbeiterbeteiligungsprogramm (Long Term Incentive Plan, LTIP) für ausgewählte Mitglieder des Vorstands und der Geschäftsführung der we22-Gruppe (we22 AG inkl. Tochter- und Beteiligungsunternehmen) eingeführt. Zielsetzung

des LTIP Programms ist eine langfristige Ausrichtung der Mitarbeiter der we22-Gruppe (Geschäftsbereich Business Applications) an den Interessen der Gesellschaft, um den Eigenkapitalwert der we22-Gruppe und der IONOS TopCo SE zu steigern.

Im Rahmen des LTIP Programms werden den teilnahmeberechtigten Mitarbeiter der we22-Gruppe sogenannte Management Incentive Plan (MIP) Einheiten zugewiesen. Die Erdienung erfolgt linear über einen Zeitraum von rd. vier Jahren (beginnend mit der Ausgabe) und unter der Voraussetzung, dass der betreffende Mitarbeiter zum Ende eines jeden Jahres nicht gekündigt hat. Die Erfüllung der Ansprüche erfolgt durch Barausgleich.

Unter Verwendung eines Optionspreismodells (Black-Scholes-Modell) in Übereinstimmung mit IFRS 2 wurde der Zeitwert der ausgegebenen Optionen auf Basis folgender wesentlicher Bewertungsparameter ermittelt:

	01.02.2021	28.02.2021
Anzahl gewährter MIP Einheiten	64.238	2.500
Ausübungspreis	161,56	161,56
Fair Value zum Zeitpunkt der Ausgabe	34,0	33,9
Volatilität	von rd. 44 %	von rd. 43 %
Laufzeit zum Zeitpunkt der Ausgabe	rd. 4 Jahre	4 Jahre
Dividendenrendite	0 %	0 %
Risikoloser Zins	0 %	0 %

Die Veränderungen in den ausgegebenen bzw. ausstehenden MIP Units ergeben sich aus der folgenden Tabelle:

	Units	Durchschnittl. Ausübungspreis (€)
<b>Ausstehend zum 31. Dezember 2020</b>	<b>0</b>	<b>0,00</b>
Ausgegeben	66.738	161,56
<b>Ausstehend zum 31. Dezember 2021</b>	<b>66.738</b>	<b>161,56</b>
Ausübbar zum 31. Dezember 2021	0	n/a
Ausübbar zum 31. Dezember 2020	0	n/a

Der Gesamtaufwand erdienter Ansprüche aus diesem als barerfüllte anteilsbasierte Vergütung (cash settled) bilanzierten Mitarbeiterbeteiligungsprogramm wird in Höhe von 2.846 T€ (Vorjahr: 0 T€) erwartet. Der kumulierte Aufwand zum 31. Dezember 2021 betrug 669 T€ (Vorjahr: 0 T€). Der im Geschäftsjahr erfasste Personalaufwand in Zusammenhang mit den ausgegebenen Aktienoptionen belief sich auf 669 T€ (Vorjahr: 0 T€).

### 36.3 Long Term Incentive Plan Versatel (LTIP Versatel)

Im Geschäftsjahr 2018 wurde ein zusätzliches Mitarbeiterbeteiligungsprogramm (Long Term Incentive Plan, LTIP) für den Geschäftsbereich Business Access aufgelegt. Zielsetzung des LTIP Programms ist eine langfristige Ausrichtung der Interessen der Mitglieder der Unternehmensleitung sowie weiterer Schlüs-



KONZERNABSCHLUSS	
Bilanz	<b>Konzernanhang zum 31. Dezember 2021</b>
Gesamtergebnisrechnung	Entwicklung der immateriellen Vermögenswerte und Sachanlagen
Kapitalflussrechnung	Bestätigungsvermerk des Abschlussprüfers
Eigenkapitalveränderungsrechnung	Versicherung der gesetzlichen Vertreter

selmitarbeiter der 1&1 Versatel Gruppe (Geschäftsbereich Business Access) an den Interessen der Gesellschaft, um den Eigenkapitalwert der Gesellschaft (1&1 Versatel GmbH) und anderer Gesellschaften der 1&1 Versatel Gruppe zu steigern.

Im Rahmen des LTIP Programms werden den teilnahmeberechtigten Mitarbeiter im Bereich Business Access Wertsteigerungsanteile zugewiesen. Die Erdienung erstreckt sich grundsätzlich über einen Zeitraum von sechs Jahren (beginnend mit der Ausgabe) und unter der Voraussetzung, dass der betreffende Mitarbeiter zum Ende eines jeden Jahres nicht gekündigt hat und kein gemäß LTIP Programmbedingungen definiertes Ereignis eintritt.

Die Erfüllung der Ansprüche unter dem LTIP Programm kann durch Anteils- oder Barausgleich erfolgen. Im Falle der Erfüllung als Anteilsausgleich kann die Erfüllung der Ansprüche durch Hingabe von Anteilen oder Optionen zum Anteilserwerb erfolgen. Da keine gegenwärtige Verpflichtung zum Barausgleich besteht, wird der Plan als Ausgleich durch Eigenkapitalinstrumente (equity-settled) bilanziert.

Der LTIP Anspruch ergibt sich aus der Differenz zwischen dem Endwert und einem Anfangswert, der mit dem jeweiligen Wertsteigerungsanteil und Verwässerungsfaktor multipliziert wird.

Die Aufwandserfassung je Teilnehmer erfolgt linear über den Zeitraum bis zum Auslaufen des jeweiligen LTIP-Vertrags, sofern kein im LTIP-Programm definiertes Ereignis eintritt. Diese Einschätzung wird zu jedem Stichtag neu überprüft. Auf Basis der aktuellen Einschätzungen wird ein Gesamtzeitraum von 6 Jahren zugrunde gelegt.

Der Gesamtaufwand aus dem Mitarbeiterbeteiligungsprogramm beläuft sich auf 7.872 T€ (Vorjahr: 6.922 T€). Der kumulierte Aufwand zum 31. Dezember 2021 betrug 2.210 T€ (Vorjahr: 1.008 T€) und der Personalaufwand aus den ausgegebenen Aktienoptionen belief sich im Geschäftsjahr auf 1.202 T€ (Vorjahr: 742 T€ Ertrag). Auf künftige Jahre entfallen somit Aufwendungen in Höhe von 5.662 T€ (Vorjahr: 5.914 T€).

		Durchschnittl. Ausübungspreis (€)
Zuteilung	1,3 % Wertsteigerungsanteil	4.003
<b>Ausstehend zum 31. Dezember 2020</b>	<b>2,3 % Wertsteigerungsanteil</b>	<b>3.009</b>
Zuteilung	0,38 % Wertsteigerungsanteil	1.404
<b>Ausstehend zum 31. Dezember 2021</b>	<b>2,7 % Wertsteigerungsanteil</b>	<b>2.937</b>
Ausübbar zum 31. Dezember 2021	0	0
Ausübbar zum 31. Dezember 2020	0	0

### 36.4 Stock Appreciation Rights Drillisch (SAR Drillisch)

Bis 17. April 2020 existierte ein Programm, das Stock Appreciation Rights Drillisch (SAR Drillisch), das in der 1. Jahreshälfte 2018 eingeführt wurde. Das Programm richtete sich an Führungskräfte und Mitarbeiter in Schlüsselpositionen und basierte auf virtuellen Aktienoptionen der 1&1 AG (Vormals 1&1 Drillisch AG).

Ein SAR Drillisch umfasste die Zusage der 1&1 AG (oder eines ihrer Tochterunternehmen) dem Optionsberechtigten Leistungen zu erbringen, deren Höhe sich nach der Entwicklung des Aktienkurses und des operativen Ergebnisses (EBIT) der 1&1 AG (konsolidiert) ergab. Im Rahmen des SAR Programms wurden

den Teilnehmern sogenannte SARs zugewiesen, die über einen Erdienungszeitraum zugeteilt wurden. Ein SAR entsprach einem virtuellen Bezugsrecht auf eine Aktie der 1&1 AG, war aber kein Anteilsrecht und somit keine (echte) Option auf den Erwerb von Aktien der 1&1 AG. Der Anspruch, der sich aus einem SAR ergab, war von der Entwicklung des Aktienkurses und des EBIT abhängig.

Das alte SAR Drillisch Programm wurde im Laufe des Geschäftsjahres 2020 annulliert. Zum Zeitpunkt der Annullierung standen 77.400 Aktienoptionen aus, die durch neue Eigenkapitalinstrumente ersetzt wurden.

Ein SAR entspricht einem virtuellen Bezugsrecht auf eine Aktie der 1&1 AG, ist aber kein Anteilsrecht und somit keine (echte) Option auf den Erwerb von Aktien der 1&1 AG.

Gemäß den aktuellen Bedingungen umfasst ein SAR Drillisch die Zusage der 1&1 AG (oder eines ihrer Tochterunternehmen), dem Optionsberechtigten Leistungen zu erbringen, deren Höhe der Differenz zwischen dem Börsenkurs bei Einräumung (Ausübungspreis) und dem Börsenkurs bei Ausübung der Option entspricht. Die Ausübungshürde beträgt 120 % des Börsenpreises, der als der Mittelwert der Schlusskurse im Xetra-Handel für die Aktie der Gesellschaft an der Frankfurter Wertpapierbörse während der letzten 10 Börsentage vor dem Zeitpunkt der Ausgabe der Option berechnet wird. Die Zahlung des Wertzuwachses für den Berechtigten ist gleichzeitig auf 100 % des ermittelten Börsenpreises (Ausübungspreis) begrenzt.

Das Optionsrecht kann hinsichtlich eines Teilbetrags von bis zu 25 % frühestens nach Ablauf von 24 Monaten seit dem Zeitpunkt der Ausgabe der Option, hinsichtlich eines Teilbetrags von insgesamt bis zu 50 % frühestens 36 Monate nach dem Zeitpunkt der Ausgabe der Option, hinsichtlich eines Teilbetrags von insgesamt bis zu 75 % frühestens 48 Monate nach dem Zeitpunkt der Ausgabe der Option und hinsichtlich des Gesamtbetrags frühestens nach Ablauf von 60 Monaten nach dem Zeitpunkt der Ausgabe der Option ausgeübt werden.

Die für die Ermittlung des beizulegenden Zeitwerts zugrunde gelegte Volatilität wurde auf Basis der historischen Volatilität für die letzten 6 resp. 12 Monate vor dem Bewertungsstichtag ermittelt. Der Ausübungspreis wird auf Basis des durchschnittlichen Aktienkurses der letzten 10 Tage vor dem Ausgabestichtag berechnet.

Die 1&1 AG behält sich das Recht vor, ihre Verpflichtung (bzw. der Verpflichtung der Tochtergesellschaft) aus dem SAR-Programm durch die Übertragung von Aktien der 1&1 AG aus dem Bestand eigener Aktien stattdessen nach freiem Ermessen auch durch Auszahlung in bar an die Berechtigten zu erfüllen. Da gegenwärtig keine Verpflichtung zum Barausgleich vorliegt, werden diese Zusagen als Transaktionen mit Ausgleich durch Eigenkapitalinstrumente bilanziert.

**KONZERNABSCHLUSS**

Bilanz	<b>Konzernanhang zum 31. Dezember 2021</b>
Gesamtergebnisrechnung	Entwicklung der immateriellen Vermögenswerte und Sachan- lagen
Kapitalflussrechnung	Bestätigungsvermerk des Abschlussprüfers
Eigenkapitalveränderungs- rechnung	Versicherung der gesetzlichen Vertreter

Unter Verwendung eines Optionspreismodells (Black-Scholes-Modell) in Übereinstimmung mit IFRS 2 wurde der Zeitwert der ausgegebenen Optionen wie folgt ermittelt:

Ausgabestichtag	01.06.2021		01.11.2021	
Anzahl SAR	228.400		28.000	
Anfangskurs	26,30	€	25,70	€
Ausübungspreis	26,27	€	25,98	€
Durchschnittlicher Marktwert je Option	4,84	€	4,21	€
Dividendenrendite	0,19	%	0,19	%
Volatilität der Aktie	48	%	31	%
Erwartete Dauer (Jahre)	5	Jahre	5	Jahre
risikoloser Zinssatz	0	%	0	%

Ausgabestichtag	17.04.2020		01.06.2020		01.10.2020	
Anzahl SAR	1.904.600		270.000		314.000	
Anfangskurs	19,84	€	22,95	€	18,95	€
Ausübungspreis	19,07	€	23,20	€	19,80	€
Durchschnittlicher Marktwert je Option	3,64	€	4,12	€	3,32	€
Dividendenrendite	0,25	%	0,22	%	0,26	%
Volatilität der Aktie	55	%	54	%	58	%
Erwartete Dauer (Jahre)	5	Jahre	5	Jahre	5	Jahre
risikoloser Zinssatz	0	%	0	%	0	%

Der Gesamtaufwand aus dem neuen Mitarbeiterbeteiligungsprogramm beläuft sich auf 10.306 T€ (Vorjahr: 9.083 T€). Der Aufwand für das Geschäftsjahr betrug 3.164 T€ (Vorjahr: 1.879 T€). Der kumulierte Aufwand des zum 31. Dezember 2021 beträgt 5.043 T€ (Vorjahr: 1.879 T€). Auf künftige Jahre entfallen Aufwendungen in Höhe von 5.263 T€ (Vorjahr: 7.204 T€).

Die Veränderungen in den ausgegebenen bzw. ausstehenden virtuellen Aktienoptionen unter dem SAR Drillisch Programm (unter Einbezug der ersetzten SARs) ergeben sich aus der folgenden Tabelle:

	Anzahl	Durchschnittl. Ausübungspreis (€)
<b>Ausstehend am 31. Dezember 2019</b>	<b>77.400</b>	<b>0</b>
Verfallen/verwirkt	-77.400	0
Ausgaben - Ersatz	534.800	19,07
Ausgaben - Neuvergabe	1.369.800	19,07
Ausgegeben	270.000	23,2
Ausgegeben	314.000	19,8
<b>Ausstehend am 31. Dezember 2020</b>	<b>2.488.600</b>	<b>19,61</b>
Ausgegeben	228.400	26,27
Ausgegeben	28.000	25,98
<b>Ausstehend am 31. Dezember 2021</b>	<b>2.745.000</b>	<b>20,23</b>

### 36.5 Long Term Incentive Plan Portal (LTIP Consumer Application)

Im Geschäftsjahr 2019 wurde von der 1&1 Mail & Media Applications SE ein zusätzliches Mitarbeiterbeteiligungsprogramm (LTIP Portal) aufgesetzt. Zielsetzung des LTIP Programms ist die Gewinnung und Haltung qualifizierter Führungskräfte sowie eine langfristige Ausrichtung der Interessen der Mitglieder der Unternehmensleitung und weiterer Schlüsselmitarbeiter des Konzerns an den Interessen der Gesellschaft, um den Eigenkapitalwert der Gesellschaft (1&1 Mail & Media Applications SE) und anderer Gesellschaften des Konzerns zu steigern.

Das Programm berechtigt die Begünstigten, grundsätzlich an einem bestimmten Anteil der Wertsteigerung der 1&1 Mail & Media-Gruppe teilzuhaben. Im Rahmen des LTIP Programms werden den teilnahmeberechtigten Mitarbeiter Wertsteigerungsanteile zugewiesen. Die Erdienung erfolgt linear über einen Zeitraum von sechs Jahren (beginnend mit der Ausgabe) und unter der Voraussetzung, dass der betreffende Mitarbeiter zum Ende eines jeden Jahres nicht gekündigt hat und kein gemäß LTIP Programmbedingungen definiertes Ereignis eintritt. Der LTIP-Anspruch entsteht, sobald die volle Laufzeit des LTIP-Vertrags endet oder ein und ein gemäß LTIP Programmbedingungen definiertes Ereignis (z. B., Veräußerung der Anteile der United Internet AG an der 1&1 Mail & Media Applications SE o. ä.) eintritt.

Die Erfüllung der Ansprüche unter dem LTIP Programm kann durch Anteils- oder Barausgleich erfolgen. Im Falle der Erfüllung als Anteilsausgleich kann die Erfüllung der Ansprüche durch Hingabe von Anteilen an der Gesellschaft, sofern diese zwischenzeitlich an einer Börse gehandelt werden, oder durch Aktien eines anderen an einer Börse notierten Unternehmens oder entsprechenden Optionen zum Anteilserwerb erfolgen. Da keine gegenwärtige Verpflichtung zum Barausgleich besteht, wird der Plan als Ausgleich durch Eigenkapitalinstrumente (equity-settled) bilanziert.

Der Fair Value der als Eigenkapitalinstrumente klassifizierten Zusagen betrug zum Zeitpunkt der Gewährung in 2021 2.470 T€ (Vorjahr: 3.529 T€).

KONZERNABSCHLUSS	
Bilanz	Konzernanhang zum 31. Dezember 2021
Gesamtergebnisrechnung	Entwicklung der immateriellen Vermögenswerte und Sachanlagen
Kapitalflussrechnung	Bestätigungsvermerk des Abschlussprüfers
Eigenkapitalveränderungsrechnung	Versicherung der gesetzlichen Vertreter

Der Gesamtaufwand aus dem Mitarbeiterbeteiligungsprogramm beläuft sich auf 9.407 T€ (Vorjahr: 7.544 T€). Der kumulierte Aufwand zum 31. Dezember 2021 betrug 3.235 T€ (Vorjahr: 1.758 T€). Auf künftige Jahre entfallen Aufwendungen in Höhe von 6.172 T€ (Vorjahr: 5.786 T€). Der Personalaufwand aus den ausgegebenen Aktienoptionen belief sich im Geschäftsjahr auf 1.477 T€ (Vorjahr: 1.089 T€).

	Wertsteigerungsanteile	Durchschnittl. Ausübungspreis (€)
<b>Ausstehend zum 31. Dezember 2019</b>	<b>2,7 % Wertsteigerungsanteil</b>	<b>1.487</b>
Zuteilung	1,55 % Wertsteigerungsanteil	2.626
<b>Ausstehend zum 31. Dezember 2020</b>	<b>4,25 % Wertsteigerungsanteil</b>	<b>1.775</b>
Zuteilung	1,05 % Wertsteigerungsanteil	2.353
Verfallen	0,3 % Wertsteigerungsanteil	-607
<b>Ausstehend zum 31. Dezember 2021</b>	<b>5,0 % Wertsteigerungsanteil</b>	<b>1.881</b>
Ausübbar zum 31. Dezember 2021	0	0
Ausübbar zum 31. Dezember 2020	0	0

## 37. Grundkapital

Das voll eingezahlte Grundkapital zum 31. Dezember 2021 betrug 194.000.000 € (Vorjahr: 194.000.000 €), eingeteilt in 194.000.000 auf den Namen lautende Stückaktien mit einem rechnerischen Anteil am Grundkapital von 1,00 €.

### Genehmigtes Kapital 2015

Die Hauptversammlung am 20. Mai 2020 hat die Aufhebung des Genehmigten Kapitals 2015 und Schaffung von neuem Genehmigten Kapital 2020 mit der Möglichkeit des Bezugsrechtsausschlusses und entsprechende Satzungsänderung beschlossen.

### Genehmigtes Kapital 2020

Der Vorstand ist ermächtigt, das Grundkapital bis zum 31. August 2023 mit Zustimmung des Aufsichtsrats durch Ausgabe neuer Stückaktien gegen Bareinlagen und/oder gegen Sacheinlagen einmalig oder mehrmals um bis zu insgesamt € 77.500.000,00 zu erhöhen (Genehmigtes Kapital 2020). Den Aktionären ist mit den nachfolgenden Einschränkungen ein Bezugsrecht einzuräumen.

Der Vorstand ist ermächtigt, mit Zustimmung des Aufsichtsrats Spitzenbeträge von dem Bezugsrecht der Aktionäre auszunehmen und das Bezugsrecht auch insoweit auszuschließen, wie es erforderlich ist, um den Inhabern der von der United Internet AG oder ihren Tochtergesellschaften ausgegebenen Optionscheine und Wandelschuldverschreibungen ein Bezugsrecht auf neue Aktien in dem Umfang zu gewähren, wie es ihnen nach Ausübung des Options- bzw. Wandlungsrechts bzw. Erfüllung der Wandlungspflicht zustehen würde.

Der Vorstand ist darüber hinaus ermächtigt, mit Zustimmung des Aufsichtsrats das Bezugsrecht der Aktionäre bei einer Kapitalerhöhung gegen Bareinlagen für einen Betrag von bis zu 10 % des im Zeitpunkt des Wirksamwerdens des Genehmigten Kapitals 2020 oder – falls dieses geringer ist – des bei Beschlussfassung über die Ausnutzung des Genehmigten Kapitals 2020 vorhandenen Grundkapitals auszuschließen, wenn der Ausgabebetrag der neuen Aktien den Börsenpreis der bereits börsennotierten Aktien der Gesellschaft zum Zeitpunkt der endgültigen Festlegung des Ausgabebetrages, die möglichst

zeitnah zur Platzierung der Aktien erfolgen soll, nicht wesentlich unterschreitet. Auf diese Höchstgrenze von 10 % des Grundkapitals ist der anteilige Betrag des Grundkapitals anzurechnen, der auf eigene Aktien entfällt, die ab Wirksamwerden dieser Ermächtigung in unmittelbarer bzw. sinngemäßer Anwendung von § 186 Abs. 3 S. 4 AktG veräußert werden, sowie derjenige anteilige Betrag des Grundkapitals, der auf Aktien entfällt, auf den sich Wandlungs- und/oder Optionsrechte bzw. Wandlungspflichten aus Schuldverschreibungen beziehen, die gemäß der Ermächtigung der Hauptversammlung vom 20. Mai 2020 unter Ausschluss des Bezugsrechts nach § 186 Abs. 3 S. 4 AktG begeben werden.

Der Vorstand ist weiter ermächtigt, mit Zustimmung des Aufsichtsrats das Bezugsrecht der Aktionäre bei Kapitalerhöhungen gegen Sacheinlagen zur Gewährung von Aktien zum Zweck des Erwerbs von Unternehmen, Unternehmensteilen, Beteiligungen an Unternehmen oder sonstigen Vermögensgegenständen einschließlich Rechten und Forderungen oder im Rahmen von Unternehmenszusammenschlüssen auszuschließen.

Die vorstehenden Ermächtigungen zum Bezugsrechtsausschluss sind insgesamt auf einen Betrag von bis zu 20 % des im Zeitpunkt des Wirksamwerdens des Genehmigten Kapitals 2020 oder – falls dieses geringer ist – des bei Beschlussfassung über die Ausnutzung des Genehmigten Kapitals 2020 vorhandenen Grundkapitals beschränkt. Auf diese Höchstgrenze von 20 % des Grundkapitals ist der anteilige Betrag des Grundkapitals anzurechnen, der auf Aktien entfällt, auf den sich Wandlungs- und/oder Optionsrechte bzw. Wandlungspflichten aus Schuldverschreibungen beziehen, die gemäß der Ermächtigung der Hauptversammlung vom 20. Mai 2020 unter Ausschluss des Bezugsrechts begeben werden, sowie derjenige anteilige Betrag des Grundkapitals, der auf eigene Aktien entfällt, die ab Wirksamwerden dieser Ermächtigung in anderer Weise als über die Börse oder durch ein Angebot an alle Aktionäre veräußert werden.

Der Vorstand ist ferner ermächtigt, die weiteren Einzelheiten der Kapitalerhöhung und ihrer Durchführung mit Zustimmung des Aufsichtsrats festzulegen.

#### **Bedingtes Kapital 2015**

Die Hauptversammlung am 20. Mai 2020 hat die Aufhebung der bestehenden Ermächtigung zur Ausgabe von Options- und Wandelschuldverschreibungen und des zugehörigen Bedingten Kapitals 2015 und die Erteilung einer neuen Ermächtigung zur Ausgabe von Options- und Wandelschuldverschreibungen und zum Ausschluss des Bezugsrechts auf diese Options- oder Wandelschuldverschreibungen sowie die Schaffung eines neuen bedingten Kapitals (Bedingtes Kapital 2020) und entsprechende Satzungsänderung beschlossen.

#### **Bedingtes Kapital 2020**

Das Grundkapital wird um bis zu EUR 25.000.000,00 durch Ausgabe von bis zu 25.000.000, auf den Namen lautende Stückaktien bedingt erhöht (Bedingtes Kapital 2020). Die bedingte Kapitalerhöhung dient der Gewährung von auf den Namen lautenden Stückaktien bei Ausübung von Wandlungs- oder Optionsrechten (oder bei Erfüllung entsprechender Wandlungspflichten) oder bei Ausübung eines Wahlrechts der Gesellschaft, ganz oder teilweise anstelle der Zahlung des fälligen Geldbetrags Stückaktien der Gesellschaft zu gewähren, an die Inhaber von Wandel- oder Optionsschuldverschreibungen, die aufgrund des Ermächtigungsbeschlusses der Hauptversammlung vom 20. Mai 2020 bis zum 31. August 2023 von der Gesellschaft oder einem nachgeordneten Konzernunternehmen ausgegeben werden. Die Ausgabe der neuen Aktien erfolgt zu dem nach Maßgabe des vorstehend bezeichneten Ermächtigungsbeschlusses jeweils zu bestimmenden Options- oder Wandlungspreis.

Die bedingte Kapitalerhöhung ist nur im Falle der Begebung von Schuldverschreibungen, die mit Optionsrechten oder Wandlungsrechten oder -pflichten ausgestattet sind, gemäß dem Ermächtigungsbeschluss der Hauptversammlung vom 20. Mai 2020 und nur insoweit durchzuführen, wie von Options-

KONZERNABSCHLUSS	
Bilanz	<b>Konzernanhang zum 31. Dezember 2021</b>
Gesamtergebnisrechnung	Entwicklung der immateriellen Vermögenswerte und Sachanlagen
Kapitalflussrechnung	Bestätigungsvermerk des Abschlussprüfers
Eigenkapitalveränderungsrechnung	Versicherung der gesetzlichen Vertreter

oder Wandlungsrechten Gebrauch gemacht wird oder zur Wandlung verpflichtete Inhaber oder Gläubiger von Schuldverschreibungen ihre Verpflichtung zur Wandlung erfüllen oder soweit die Gesellschaft ein Wahlrecht ausübt, ganz oder teilweise anstelle der Zahlung des fälligen Geldbetrags Stückaktien der Gesellschaft zu gewähren und soweit jeweils nicht ein Barausgleich gewährt oder eigene Aktien oder Aktien einer anderen börsennotierten Gesellschaft zur Bedienung eingesetzt werden. Die ausgegebenen neuen Aktien nehmen vom Beginn des Geschäftsjahres an, in dem sie entstehen, am Gewinn teil; soweit rechtlich zulässig, kann der Vorstand mit Zustimmung des Aufsichtsrats die Gewinnbeteiligung neuer Aktien hiervon und auch abweichend von § 60 Abs. 2 AktG, auch für ein bereits abgelaufenes Geschäftsjahr, festlegen.

Der Vorstand ist ermächtigt, mit Zustimmung des Aufsichtsrats die weiteren Einzelheiten der Durchführung der bedingten Kapitalerhöhung festzusetzen.

### Abschlagsdividende

Die Hauptversammlung am 20. Mai 2020 hat Schaffung der Möglichkeit der Zahlung einer Abschlagsdividende sowie entsprechende Ergänzung des § 21 der Satzung beschlossen.

## 38. Rücklagen

Die Kapitalrücklage betrug zum 31. Dezember 2021 1.955 Mio. € (Vorjahr: 2.323 Mio. €). Der Rückgang ist auf die Transaktionen mit Eigenkapitalgebern zurück zu führen. Für weitere Details wird auf die Anhangangabe 4 verwiesen.

Das kumulierte Konzernergebnis enthält die in der Vergangenheit erzielten Ergebnisse der in den Konzernabschluss einbezogenen Unternehmen, vermindert um die Ausgaben für Dividendenausschüttung.

Die Neubewertungsrücklage in Bezug auf die Anteilseigner der United Internet AG zum Bilanzstichtag setzt sich wie folgt zusammen:

T€	31.12.2021	31.12.2020
<b>Erfolgsneutral zum beizulegenden Zeitwert im sonstigen Ergebnis bewertete finanzielle Vermögenswerte</b>		
sonstige Beteiligungen	0	-2.235
<b>Anteile am sonstigen Ergebnis von At-Equity bilanzierten Unternehmen</b>	<b>601</b>	<b>-2.137</b>
<b>Gesamt</b>	<b>601</b>	<b>-4.372</b>

Unter der Währungsumrechnungsdifferenz werden die Differenzen aus der erfolgsneutralen Umrechnung von Abschlüssen ausländischer Tochtergesellschaften erfasst.

Eine Übersicht zur Zusammensetzung und Veränderung der oben beschriebenen Rücklagen in den Geschäftsjahren 2021 und 2020 ist in der Eigenkapitalveränderungsrechnung dargestellt.

## 39. Eigene Anteile

Die von der Hauptversammlung am 18. Mai 2017 gemäß § 71 Abs. 1 Nr. 8 AktG erteilte Ermächtigung zum Erwerb eigener Aktien und zu deren Verwendung ist bis zum 18. September 2020 befristet gewesen.

Die Hauptversammlung vom 20. Mai 2020 hat den Vorstand ermächtigt, gemäß § 71 Abs. 1 Nr. 8 AktG eigene Aktien zu jedem zulässigen Zweck im Rahmen der gesetzlichen Beschränkungen und nach Maßgabe der folgenden Bestimmungen zu erwerben. Diese Ermächtigung gilt vom 19. September 2020 bis zum 31. August 2023. Sie ist insgesamt auf einen Anteil von zehn vom Hundert des im Zeitpunkt der Beschlussfassung der Hauptversammlung oder – falls dieser Wert geringer ist – des zum Zeitpunkt der Ausübung der Ermächtigung bestehenden Grundkapitals beschränkt.

Der Erwerb eigener Aktien kann über die Börse oder mittels eines an sämtliche Aktionäre gerichteten öffentlichen Kaufangebots oder mittels einer an alle Aktionäre gerichteten öffentlichen Aufforderung zur Abgabe von Verkaufsangeboten oder durch die Ausgabe von Andienungsrechten an die Aktionäre erfolgen.

Der Vorstand ist ferner ermächtigt, eigene Aktien zusätzlich zu einer Veräußerung über die Börse oder einer anderen das Gebot der Gleichbehandlung aller Aktionäre wahrenen Weise zu folgenden Zwecken zu verwenden:

- Im Rahmen des Erwerbs von Unternehmen oder Beteiligungen daran oder von Unternehmensteilen oder im Rahmen von Unternehmenszusammenschlüssen als (Teil-)Gegenleistung.
- Zur Einführung von Aktien der Gesellschaft an ausländischen Börsen, an denen sie bisher nicht zum Handel zugelassen sind.
- Zur Gewährung von United Internet Aktien im Rahmen von Vergütungs- bzw. Belegschaftsaktienprogrammen, indem die United Internet Aktien Mitgliedern des Vorstands der United Internet AG bzw. Personen, die in einem Arbeitsverhältnis zur Gesellschaft stehen oder standen und/oder Mitgliedern der Geschäftsführung von mit der Gesellschaft verbundenen Unternehmen angeboten oder übertragen werden. Soweit United Internet Aktien an Mitglieder des Vorstands der Gesellschaft übertragen werden sollen, obliegt die Entscheidung hierüber dem Aufsichtsrat der Gesellschaft.

Das gesetzliche Bezugsrecht der Aktionäre auf diese eigenen Aktien wird gemäß §§ 71 Abs. 1 Nr. 8, 186 Abs. 3, 4 AktG insoweit ausgeschlossen, wie diese Aktien gemäß den vorstehenden Ermächtigungen verwendet werden. Darüber hinaus kann der Vorstand im Falle der Veräußerung der eigenen Aktien durch Angebot an alle Aktionäre das Bezugsrecht der Aktionäre für Spitzenbeträge ausschließen.

Die Ermächtigung darf nicht zum Zwecke des Handels mit eigenen Aktien genutzt werden.

Der Vorstand der United Internet AG hat am 12. März 2020 mit Zustimmung des Aufsichtsrats und auf der Basis der Ermächtigung der Hauptversammlung vom 18. Mai 2017 über den Erwerb und die Verwendung eigener Aktien beschlossen, 11.000.000 eigene Aktien einzuziehen und das Grundkapital der United Internet AG von 205.000.000 € um 11.000.000 € auf 194.000.000 € herabzusetzen. Die Anzahl der ausgegebenen Aktien reduziert sich entsprechend von 205.000.000 Aktien um 11.000.000 Aktien auf 194.000.000 Aktien. Der anteilige Betrag des Grundkapitals der ausgegebenen Aktien bleibt unverändert bei 1 € je Aktie. Der Einzug der eigenen Aktien dient der Erhöhung der prozentualen Beteiligung der United Internet-Aktionäre. Nach Durchführung der Kapitalherabsetzung liegt das Grundkapital der Gesellschaft wieder auf dem Niveau vor der Kapitalerhöhung im Zuge der Versatel-Übernahme im Jahr 2014.



KONZERNABSCHLUSS	
Bilanz	<b>Konzernanhang zum 31. Dezember 2021</b>
Gesamtergebnisrechnung	Entwicklung der immateriellen Vermögenswerte und Sachanlagen
Kapitalflussrechnung	Bestätigungsvermerk des Abschlussprüfers
Eigenkapitalveränderungsrechnung	Versicherung der gesetzlichen Vertreter

Im Geschäftsjahr hat der Konzern insgesamt 514.972 Stück (Vorjahr: 430.624 Stück) eigene Aktien für 18.721 T€ (Vorjahr: 12.235 T€) erworben.

Zum Bilanzstichtag hat die Gesellschaft 7.284.109 Stück (Vorjahr: 6.769.137 Stück) eigene Aktien gehalten.

Eigene Anteile kürzen das Eigenkapital und sind nicht dividendenberechtigt.

## 40. Nicht beherrschende Anteile

Die nicht beherrschenden Anteile haben sich wie folgt entwickelt:

T€	1&1 AG / Consumer Access (21,68 %)	IONOS TopCo SE/Business Applications (24,90 %)	Gesamt
<b>01.01.2021</b>	<b>500.483</b>	<b>-108.333</b>	<b>392.150</b>
Anteiliges Ergebnis	86.414	20.264	106.678
Anteiliges sonstiges Ergebnis	35	2.422	2.458
Anteilmäßige Veränderungen	-72.223	22.843	-49.380
Sonstige Veränderungen des Eigenkapitals	1.282	5.601	6.883
Ausschüttung	-2.080	-962	-3.043
<b>31.12.2021</b>	<b>513.911</b>	<b>-58.165</b>	<b>455.747</b>

Anteilmäßige Veränderungen des Geschäftsjahres betreffen die Aufstockung der Anteile an der 1&1 AG sowie die Aufstockung der Anteile an der IONOS TopCo SE. Es wird auf die Anhangangabe 4 verwiesen.

T€	1&1 AG / Consumer Access (24,69 %)	IONOS TopCo SE/Business Applications (33,33 %)	Gesamt
<b>01.01.2020</b>	<b>447.915</b>	<b>-143.163</b>	<b>304.753</b>
Anteiliges Ergebnis	54.217	23.995	78.212
Anteiliges sonstiges Ergebnis	-11	5.894	5.883
Sonstige Veränderungen des Eigenkapitals	538	5.341	5.879
Ausschüttung	-2.176	-401	-2.577
<b>31.12.2020</b>	<b>500.483</b>	<b>-108.333</b>	<b>392.150</b>

Die nachfolgenden Finanzinformationen umfassen in zusammengefasster Form Informationen zu Vermögenswerten, Verbindlichkeiten, Gewinn oder Verlust und Cashflows des Tochterunternehmens mit wesentlichen nicht beherrschenden Anteilen.

<b>1&amp;1 AG (Consumer Access)</b>		
in Mio. €	2021	2020
Kurzfristige Vermögenswerte	1.899	1.553
Langfristige Vermögenswerte	5.165	5.137
Kurzfristige Schulden	656	575
Langfristige Schulden	1.189	1.262
<b>Eigenkapital</b>	<b>5.219</b>	<b>4.854</b>
Erlöse	3.910	3.787
<b>Ergebnis vor Steuern</b>	<b>535</b>	<b>313</b>
Steueraufwendungen	-165	-93
<b>Konzernergebnis</b>	<b>370</b>	<b>220</b>
Nettozahlungen der betrieblichen Tätigkeit	432	451
Nettozahlungen im Investitionsbereich	-351	-397
Nettozahlungen im Finanzierungsbereich	-81	-81
<b>IONOS TopCo SE (Business Applications)</b>		
in Mio. €	2021	2020
Kurzfristige Vermögenswerte	166	232
Langfristige Vermögenswerte	1.311	1.257
Kurzfristige Schulden	283	233
Langfristige Schulden	1.427	1.583
<b>Eigenkapital</b>	<b>-233</b>	<b>-327</b>
Erlöse	1.103	988
<b>Ergebnis vor Steuern</b>	<b>98</b>	<b>117</b>
Steueraufwendungen	-36	-42
<b>Konzernergebnis</b>	<b>62</b>	<b>75</b>
Nettozahlungen der betrieblichen Tätigkeit	201	166
Nettozahlungen im Investitionsbereich	-89	37
Nettozahlungen im Finanzierungsbereich	-170	-136

**KONZERNABSCHLUSS**

Bilanz	<b>Konzernanhang zum 31. Dezember 2021</b>
Gesamtergebnisrechnung	Entwicklung der immateriellen Vermögenswerte und Sachan- lagen
Kapitalflussrechnung	Bestätigungsvermerk des Abschlussprüfers
Eigenkapitalveränderungs- rechnung	Versicherung der gesetzlichen Vertreter

## 41. Zusätzliche Angaben zu den Finanzinstrumenten

Die folgende Tabelle weist die Buchwerte jeder Kategorie von finanziellen Vermögenswerten und Verbindlichkeiten für das Geschäftsjahr 2021 aus:

T€	Bewertungs- kategorie nach IFRS 9	Buchwert per 31.12.2021	Fort- geführte Anschaf- fungskosten	Fair Value erfolgs- wirksam	Wertansatz nach IFRS 16	Fair Value per 31.12.2021
<b>Finanzielle Vermögenswerte</b>						
Zahlungsmittel und Zahlungsmitteläquivalente	ac	110.116	110.116			110.116
Forderungen aus Lieferungen und Leistungen						
- Forderungen aus Finanzierungsleasing	n/a	54.012			54.012	51.040
- Übrige	ac	373.708	373.708			373.708
Sonstige kurzfristige finanzielle Vermögenswerte						
- Zu fortgeführten Anschaffungskosten	ac	48.598	48.598			48.598
- Fair Value erfolgswirksam	fvtpl	70.394		70.394		70.394
Sonstige langfristige finanzielle Vermögenswerte						
- Zu fortgeführten Anschaffungskosten	ac	11.617	11.617			11.617
<b>Finanzielle Verbindlichkeiten</b>						
Verbindlichkeiten aus Lieferungen und Leistungen	flac	-585.869	-585.869			-585.869
Verbindlichkeiten gegenüber Kreditinstituten	flac	-1.822.721	-1.822.721			-1.828.031
Sonstige finanzielle Verbindlichkeiten						
- Leasingverbindlichkeit	n/a	-515.220			-515.220	-
- Fair Value erfolgswirksam	fvtpl	-51.980		-51.980		-51.980
- Übrige	flac	-1.013.163	-1.013.163			-1.013.163
<b>Davon aggregiert nach Bewertungskategorien:</b>						
Finanzielle Vermögenswerte zu fortgeführten Anschaffungskosten (At Amortized Cost)	ac	544.038	544.038			544.038
Finanzielle Vermögenswerte zum Fair Value erfolgswirksam (At Fair Value through Profit or Loss)	fvtpl	70.394		70.394		70.394
Finanzielle Verbindlichkeiten zu fortgeführten Anschaffungskosten (At Amortized Cost)	flac	-3.421.754	-3.421.754			-3.427.064
Finanzielle Verbindlichkeiten zum Fair Value erfolgswirksam (At Fair Value through Profit or Loss)	fvtpl	-51.980		-51.980		-51.980

Für die einzelnen Kategorien von Finanzinstrumenten nach IFRS 9 wurden im Geschäftsjahr 2021 folgende Nettoergebnisse ausgewiesen:

Nettoergebnis nach Bewertungskategorien 2021 (in T€)	Nettogewinne und -verluste aus der Folgebewertung					Nettoergebnis
	Bewertungs- kategorie IFRS 9	aus Zinsen und Dividenden	zum Fair Value	Währungs- umrechnung	Wert- berichtigung	
T€						
Finanzielle Vermögenswerte bewertet zu fortgeführten Anschaffungskosten	ac	492	--	-2.519	-54.727	-56.754
Finanzielle Vermögenswerte zum beizulegenden Zeitwert						
- Erfolgsneutral	fvoci	0	0	--	--	0
- Erfolgswirksam	fvtpl		24.001	--	--	24.001
Finanzielle Verbindlichkeiten bewertet zu fortgeführten Anschaffungskosten	flac	-25.756	--	-1.079	--	-26.835
Finanzielle Verbindlichkeiten zum beizulegenden Zeitwert						
- Erfolgswirksam	fvtpl		-19.536			-19.536
<b>Gesamt</b>		<b>-25.264</b>	<b>4.465</b>	<b>-3.598</b>	<b>-54.727</b>	<b>-79.124</b>

Zahlungsmittel und Zahlungsmitteläquivalente, Forderungen aus Lieferungen und Leistungen sowie sonstige kurzfristige finanzielle Vermögenswerte haben, bis auf die Forderungen aus Lieferungen und Leistungen im Zusammenhang mit Finanzierungsleasing, überwiegend kurze Restlaufzeiten. Daher entsprechen deren Buchwerte zum Abschlussstichtag näherungsweise dem beizulegenden Zeitwert.

Beteiligungen und Derivate werden zum beizulegenden Zeitwert bilanziert. Für die übrigen sonstigen langfristigen Vermögenswerte, die zu fortgeführten Anschaffungskosten bilanziert werden, wird unterstellt, dass ihr Buchwert dem beizulegenden Zeitwert entspricht.

Verbindlichkeiten aus Lieferungen und Leistungen haben im Wesentlichen kurze Restlaufzeiten; die bilanzierten Werte stellen näherungsweise die beizulegenden Zeitwerte dar. Gleiches gilt für kurzfristige Verbindlichkeiten gegenüber Kreditinstituten.

Für die übrigen sonstigen langfristigen Verbindlichkeiten, die zu fortgeführten Anschaffungskosten bilanziert werden, wird unterstellt, dass ihr Buchwert dem beizulegenden Zeitwert entspricht.

Bei den langfristigen Verbindlichkeiten gegenüber Kreditinstituten handelt es sich um Kredite, die grundsätzlich jederzeit vorzeitig rückzahlbar sind. Zudem sind im Wesentlichen sowohl Basisverzinsung als auch Marge variabel ausgestaltet. Die Marge hängt von vordefinierten Kennzahlen der United Internet Gruppe ab. Aufgrund dieser Faktoren wird davon ausgegangen, dass der Buchwert der langfristigen Verbindlichkeiten annähernd dem beizulegenden Zeitwert entspricht. Die Ermittlung der beizulegenden Zeitwerte der Schuldscheindarlehen basiert zumindest teilweise auf nicht am Markt beobachtbaren Input-Parametern.

Forderungen und Verbindlichkeiten im Zusammenhang mit Finanzierungsleasingverhältnissen weisen aufgrund des geänderten Zinsniveaus geringfügige Abweichungen zwischen Buchwert und beizulegendem Zeitwert auf.

Die bedingten Kaufpreisverbindlichkeiten werden zum beizulegenden Zeitwert bilanziert. Für die übrigen sonstigen langfristigen Verbindlichkeiten, die zu fortgeführten Anschaffungskosten bilanziert werden, wird unterstellt, dass ihr Buchwert dem beizulegenden Zeitwert entsprechen.

**KONZERNABSCHLUSS**

Bilanz	<b>Konzernanhang zum 31. Dezember 2021</b>
Gesamtergebnisrechnung	Entwicklung der immateriellen Vermögenswerte und Sachanlagen
Kapitalflussrechnung	Bestätigungsvermerk des Abschlussprüfers
Eigenkapitalveränderungsrechnung	Versicherung der gesetzlichen Vertreter

Die folgende Tabelle weist die Buchwerte jeder Kategorie von finanziellen Vermögenswerten und Verbindlichkeiten für das Geschäftsjahr 2020 aus:

T€	Bewertungs- kategorie nach IFRS 9	Buchwert per 31.12.2020	Fort- geführte Anschaf- fungskosten	Fair Value erfolgs- neutral	Fair Value erfolgs- wirksam	Wertansatz nach IFRS 16	Fair Value per 31.12.2020
<b>Finanzielle Vermögenswerte</b>							
Zahlungsmittel und Zahlungsmitteläquivalente	ac	131.270	131.270				131.270
Forderungen aus Lieferungen und Leistungen							
- Forderungen aus Finanzierungsleasing	n/a	60.165				60.165	62.814
- Übrige	ac	338.631	338.631				338.631
Sonstige kurzfristige finanzielle Vermögenswerte							
- Zu fortgeführten Anschaffungskosten	ac	47.684	47.684				47.684
- Fair Value über das sonstige Ergebnis	fvoci	3.746		3.746			3.823
- Fair Value erfolgswirksam	fvtpl	30.832			30.832		30.832
Sonstige langfristige finanzielle Vermögenswerte							
- Zu fortgeführten Anschaffungskosten	ac	9.901	9.901				9.901
<b>Finanzielle Verbindlichkeiten</b>							
Verbindlichkeiten aus Lieferungen und Leistungen	flac	-538.793	-538.793				-538.793
Verbindlichkeiten gegenüber Kreditinstituten	flac	-1.466.089	-1.466.089				-1.472.006
Sonstige finanzielle Verbindlichkeiten							
- Leasingverbindlichkeit	n/a	-473.828				-473.828	-
- Fair Value erfolgswirksam	fvtpl	-32.735			-32.735		-32.735
- Übrige	flac	-1.050.817	-1.050.817				-1.050.817
<b>Davon aggregiert nach Bewertungskategorien:</b>							
Finanzielle Vermögenswerte zu fortgeführten Anschaffungskosten (At Amortized Cost)	ac	527.487	527.487				527.487
Finanzielle Vermögenswerte zum Fair Value über das sonstige Ergebnis ohne nachträgliche Umklassifizierung in die Gewinn- und Verlustrechnung (At Fair Value through Other Comprehensive Income without Recycling to Profit or Loss)	fvoci	3.746		3.746			3.823
Finanzielle Vermögenswerte zum Fair Value erfolgswirksam (At Fair Value through Profit or Loss)	fvtpl	30.832			30.832		30.832
Finanzielle Verbindlichkeiten zu fortgeführten Anschaffungskosten (At Amortized Cost)	flac	-3.055.699	-3.055.699				-3.061.615
Finanzielle Verbindlichkeiten zum Fair Value erfolgswirksam (At Fair Value through Profit or Loss)	fvtpl	-32.735			-32.735		-32.735

Für die einzelnen Kategorien von Finanzinstrumenten nach IFRS 9 wurden im Geschäftsjahr 2020 folgende Nettoergebnisse ausgewiesen:

T€	Nettoergebnis nach Bewertungskategorien 2020 (in T€)		Nettogewinne und -verluste aus der Folgebewertung			Nettoergebnis
	Bewertungs- kategorie IFRS 9	aus Zinsen und Dividenden	zum Fair Value	Währungs- umrechnung	Wert- berichtigung	
Finanzielle Vermögenswerte bewertet zu fortgeführten Anschaffungskosten	ac	294	--	2.412	-59.817	-57.111
Finanzielle Vermögenswerte zum beizulegenden Zeitwert						
- Erfolgsneutral	fvoci	842	32.215	--	--	33.057
- Erfolgswirksam	fvtpi		-618	--	--	-618
Finanzielle Verbindlichkeiten bewertet zu fortgeführten Anschaffungskosten	flac	-17.455	--	1.034	--	-16.421
Finanzielle Verbindlichkeiten zum beizulegenden Zeitwert						
- Erfolgswirksam	fvtpi		-7.866			-7.866
<b>Gesamt</b>		<b>-16.319</b>	<b>23.731</b>	<b>3.446</b>	<b>-59.817</b>	<b>-48.959</b>

Der beizulegende Zeitwert der finanziellen Vermögenswerte und finanziellen Verbindlichkeiten ist mit dem Betrag angegeben, zu dem das betreffende Instrument in einer gegenwärtigen Transaktion (ausgenommen erzwungene Veräußerung oder Liquidation) zwischen vertragswilligen Geschäftspartnern getauscht werden könnte.

Die zur Ermittlung der beizulegenden Zeitwerte angewandten Methoden und Annahmen stellen sich wie folgt dar:

- Zahlungsmittel und kurzfristige Einlagen, Forderungen aus Lieferungen und Leistungen, Verbindlichkeiten aus Lieferungen und Leistungen und sonstige kurzfristige Vermögenswerte und Verbindlichkeiten kommen hauptsächlich aufgrund der kurzen Laufzeiten dieser Instrumente ihrem Buchwert sehr nahe.
- Langfristige festverzinsliche und variabel verzinsliche Forderungen / Darlehen werden vom Konzern basierend auf Parametern wie Zinssätzen, bestimmten länderspezifischen Risikofaktoren, Kreditwürdigkeit der einzelnen Kunden und den Risikocharakteristiken des finanzierten Projekts bewertet. Basierend auf dieser Bewertung werden Wertberichtigungen vorgenommen, um erwarteten Ausfällen dieser Forderungen Rechnung zu tragen. Zum 31. Dezember 2021 wie auch im Vorjahr unterschieden sich die Buchwerte dieser Forderungen, abzüglich der Wertberichtigungen, nicht wesentlich von ihren berechneten beizulegenden Zeitwerten.
- Der beizulegende Zeitwert von Bankdarlehen und sonstigen finanziellen Verbindlichkeiten finanziellen Verbindlichkeiten wird durch Diskontierung der künftigen Cashflows unter Verwendung von derzeit für Fremdkapital zu vergleichbaren Konditionen, Kreditrisiken und Restlaufzeiten verfügbaren Zinssätzen geschätzt.
- Der Bewertung der zum beizulegenden Zeitwert bewerteten finanziellen Vermögenswerte und Schulden liegen geeignete Bewertungsverfahren zugrunde. Sofern verfügbar, werden Börsenpreise auf aktiven Märkten verwendet. Die Bewertung von Anteilen an nicht börsennotierten Unternehmen basiert im Wesentlichen auf Barwertmodellen. Für die Bewertung der Derivate sowie der bedingten Kaufpreisverbindlichkeiten werden vorwiegend Optionspreismodelle verwendet.

KONZERNABSCHLUSS		SONSTIGES
Bilanz		<b>Konzernanhang zum 31. Dezember 2021</b>
Gesamtergebnisrechnung		Entwicklung der immateriellen Vermögenswerte und Sachanlagen
Kapitalflussrechnung		Bestätigungsvermerk des Abschlussprüfers
Eigenkapitalveränderungsrechnung		Versicherung der gesetzlichen Vertreter

## Hierarchie beizulegender Zeitwerte

Der Konzern verwendet folgende Hierarchie zur Bestimmung und zum Ausweis beizulegender Zeitwerte von Finanzinstrumenten je Bewertungsverfahren:

**Stufe 1:** Notierte (unangepasste) Preise auf aktiven Märkten für gleichartige Vermögenswerte oder Verbindlichkeiten

**Stufe 2:** Verfahren, bei denen sämtliche Input-Parameter, die sich wesentlich auf den erfassten beizulegenden Zeitwert auswirken, entweder direkt oder indirekt, beobachtbar sind

**Stufe 3:** Verfahren, die Input-Parameter verwenden, die sich wesentlich auf den erfassten beizulegenden Zeitwert auswirken und nicht auf beobachtbaren Marktdaten basieren.

## Vermögenswerte und Verbindlichkeiten, die zum beizulegenden Zeitwert bewertet werden

T€	zum 31.12.2021	Stufe 1	Stufe 2	Stufe 3
Finanzielle Vermögenswerte zum Fair Value erfolgswirksam (At Fair Value through Profit or Loss)	70.394	5.233		65.161
Derivate	70.394	5.233		65.161
Finanzielle Verbindlichkeiten zum Fair Value erfolgswirksam (At Fair Value through Profit or Loss)	-51.980			-51.980
Kaufpreisverbindlichkeiten	-51.980			-51.980

Während der Berichtsperiode gab es, wie im Vorjahr, keine Umbuchungen zwischen den Bewertungsstufen.

T€	zum 31.12.2020	Stufe 1	Stufe 2	Stufe 3
Finanzielle Vermögenswerte zum Fair Value über das sonstige Ergebnis ohne nachträgliche Umklassifizierung in die Gewinn- und Verlustrechnung (At Fair Value through Other Comprehensive Income without Recycling to Profit or Loss)	3.746	3.746		
Börsennotierte Aktien	3.746	3.746		
Finanzielle Vermögenswerte zum Fair Value erfolgswirksam (At Fair Value through Profit or Loss)	30.832			30.832
Derivate	30.832			30.832
Finanzielle Verbindlichkeiten zum Fair Value erfolgswirksam (At Fair Value through Profit or Loss)	-32.735			-32.735
Kaufpreisverbindlichkeiten	-32.735			-32.735

Die wesentlichen nicht beobachtbaren Inputfaktoren für die Fair Value-Bewertungen, die in Stufe 3 der Fair Value-Hierarchie kategorisiert sind, sowie eine quantitative Sensitivitätsanalyse zum 31. Dezember 2021 sind nachfolgend dargestellt:

31.12.2021	Bewertungs- methode	Wesentlichen nicht beobachtbare Inputfaktoren	In der Bewertung berücksichtigt	Sensitivität des Inputfaktor auf den Fair Value	
Fremdwährungs- basierte Derivate	Monte-Carlo Simulation	Exitzeitpunkt von Warburg Pincus aus dem Business Application Segment	0,5 Jahr	0,25 Jahr	-0,25 Jahr
				+0,2 Mio. €	-0,2 Mio. €
		Volatilität	6,0%	+1 %	-1 %
				+0,1 Mio. €	-0,1 Mio. €
Ergebnisbasierte Derivate	Black-Scholes Modell	Exitzeitpunkt von Warburg Pincus aus dem Business Application Segment	0,5 Jahr	0,25 Jahr	-0,25 Jahr
				-2,3 Mio. €	+2,4 Mio. €
		Volatilität	36,58 %	+1 %	-1 %
				-0,3 Mio. €	+0,3 Mio. €
Bedingte Kaufpreis- verbindlichkeit	Black-Scholes Modell	Exitzeitpunkt von Warburg Pincus aus dem Business Application Segment	0,5 Jahr	0,25 Jahr	-0,25 Jahr
				-1,9 Mio. €	+1,8 Mio. €
		Volatilität	36,58 %	+1 %	-1 %
				-0,2 Mio. €	+0,2 Mio. €
Bedingte Kaufpreis- verbindlichkeit	Modifiziertes Multiple	EBITDA Wachstum*	23 %	n/a	n/a

\* Der Wert unterliegt keinen wesentlichen Schätzannahmen, bereits fällig.



**KONZERNABSCHLUSS**

Bilanz	<b>Konzernanhang zum 31. Dezember 2021</b>
Gesamtergebnisrechnung	Entwicklung der immateriellen Vermögenswerte und Sachanlagen
Kapitalflussrechnung	Bestätigungsvermerk des Abschlussprüfers
Eigenkapitalveränderungsrechnung	Versicherung der gesetzlichen Vertreter

31.12.2020	Bewertungsmethode	Wesentlichen nicht beobachtbare Inputfaktoren	In der Bewertung berücksichtigt	Sensitivität des Inputfaktor auf den Fair Value	
Fremdwährungs-basierte Derivate	Monte-Carlo Simulation	Exitzeitpunkt von Warburg Pincus aus dem Business Application Segment per 31.12.2020	0,75 Jahr	0,5 Jahr	-0,5 Jahr
				+1,6 Mio. €	-2,7 Mio. €
		Volatilität	8,7 %	+1 %	-1 %
				+0,7 Mio. €	-0,7 Mio. €
Ergebnisbasierte Derivate	Black-Scholes Modell	Exitzeitpunkt von Warburg Pincus aus dem Business Application Segment per 31.12.2020	0,75 Jahr	0,5 Jahr	-0,5 Jahr
				-2,5 Mio. €	+5,9 Mio. €
		Volatilität	43,8 %	+1 %	-1 %
				-0,2 Mio. €	+0,2 Mio. €
Bedingte Kaufpreisverbindlichkeit	Black-Scholes Modell	Exitzeitpunkt von Warburg Pincus aus dem Business Application Segment per 31.12.2020	0,75 Jahr	0,5 Jahr	-0,5 Jahr
				-2,0 Mio. €	+4,9 Mio. €
		Volatilität	43,8 %	+1 %	-1 %
				-0,2 Mio. €	+0,2 Mio. €
Bedingte Kaufpreisverbindlichkeit	Modifiziertes Multiple	EBITDA Wachstum	4 %	+1 %	-1 %
				+0,1 Mio. €	-0,1 Mio. €
Bedingte Kaufpreisverbindlichkeit	Modifiziertes Multiple	EBITDA Wachstum	5 %	+1 %	-1 %
				+0,1 Mio. €	-0,1 Mio. €

Eine weitere zum Fair Value bewertete Kaufpreisverbindlichkeit ist bereits fällig. Hier ist nur die Auszahlung ausstehend. Daher wird auf eine Sensitivitätsanalyse verzichtet.

Überleitungsrechnung der Bewertung zum beizulegenden Zeitwert in Stufe 3:

T€	Nicht börsennotierter Anteil	Derivate	Bedingte Kaufpreis- verbindlichkeit
<b>Stand 1. Januar 2020</b>	<b>44.622</b>	<b>31.450</b>	<b>-25.604</b>
Im sonstigen Ergebnis erfasste Neubewertung	32.855	0	0
In der Gewinn- und Verlustrechnung erfasste Neubewertung	0	-618	-7.131
Ausbuchung	-77.477	-	
<b>Stand 31. Dezember 2020</b>	<b>0</b>	<b>30.832</b>	<b>-32.735</b>
In der Gewinn- und Verlustrechnung erfasste Neubewertung	0	24.001	-19.536
Zugang		16.867	
Ausbuchung		-1.306	291
<b>Stand 31. Dezember 2021</b>	<b>0</b>	<b>70.394</b>	<b>-51.980</b>

## 42. Angaben über Beziehungen zu nahe stehenden Unternehmen und Personen

Als nahe stehende Personen im Sinne von IAS 24 gelten Personen und Unternehmen, wenn eine der Parteien über die Möglichkeit verfügt, die andere Partei zu beherrschen oder einen maßgeblichen Einfluss auszuüben. Herr Ralph Dommermuth als wesentlicher Aktionär sowie die Mitglieder von Vorstand und Aufsichtsrat der United Internet AG und deren nahen Familienangehörigen wurden als nahe stehende Personen eingestuft. Darüber hinaus werden Unternehmen, auf die die nahestehenden Personen einen beherrschenden Einfluss haben, als nahestehende Unternehmen qualifiziert.

Herr Michael Scheeren hat sein Aufsichtsratsmandat zum Ende der Bilanzsitzung am 24. März 2021 niedergelegt. Der Aufsichtsratsvorsitzende Kurt Dobitsch hat sein Amt als Aufsichtsratsmitglied mit Wirkung zum Ende der ordentlichen Hauptversammlung am 27. Mai 2021 niedergelegt. Im Rahmen der ordentlichen Hauptversammlung wurden Herr Stefan Rasch und Herr Prof. Dr. Andreas Söffing in den Aufsichtsrat gewählt. In der Sitzung am 27. Mai 2021 hat der Aufsichtsrat Herrn Philipp von Bismarck zum Aufsichtsratsvorsitzenden und Herrn Dr. Manuel Cubero zum stellvertretenden Aufsichtsratsvorsitzenden gewählt.

Die Mitglieder des Aufsichtsrats waren im Geschäftsjahr 2021 außerdem in den Aufsichtsräten oder vergleichbaren Gremien folgender Unternehmen vertreten:

Phillip von Bismarck

- Keine weiteren Ämter

Kurt Dobitsch

- IONOS Holding SE (vormals: 1&1 IONOS Holding SE), Montabaur
- 1&1 Mail & Media Applications SE, Montabaur (Vorsitzender)

**KONZERNABSCHLUSS**

Bilanz	<b>Konzernanhang zum 31. Dezember 2021</b>
Gesamtergebnisrechnung	Entwicklung der immateriellen Vermögenswerte und Sachanlagen
Kapitalflussrechnung	Bestätigungsvermerk des Abschlussprüfers
Eigenkapitalveränderungsrechnung	Versicherung der gesetzlichen Vertreter

- 1&1 AG (vormals: 1&1 Drillisch AG), Maintal (Vorsitzender)
- Nemetschek SE, München (Vorsitzender)
- Graphisoft S.E., Budapest / Ungarn (bis 31. Mai 2021)
- Vectorworks Inc., Columbia / USA (bis 31. Mai 2021)
- Bechtle AG, Gaildorf
- Singhammer IT Consulting AG, München

Michael Scheeren

- IONOS Holding SE (vormals: 1&1 IONOS Holding SE), Montabaur (bis 23. Februar 2021)
- 1&1 Telecommunication SE, Montabaur (Vorsitzender, bis 23. Februar 2021)
- 1&1 Mail & Media Applications SE, Montabaur (bis 23. Februar 2021)
- 1&1 AG (vormals 1&1 Drillisch AG), Maintal (Vorsitzender, bis 23. Februar 2021)
- Tele Columbus AG, Berlin (bis 31. Dezember 2021)

Dr. Manuel Cubero del Castillo-Olivares

- Nürnberg Institut für Marktentscheidung e.V., Nürnberg (Vorsitzender)
- Unicepta Holding GmbH, Köln (Vorsitzender des Beirats)

Prof. Dr. Yasmin Mei-Yee Weiß

- Zeppelin GmbH, Friedrichshafen
- Bayerische Beamten Lebensversicherung AG, München
- BLG Logistics Group AG & Co. KG, Bremen
- Börsenverein des deutschen Buchhandels, Frankfurt am Main (seit März 2022)

Prof. Dr. Andreas Söffing

- Deutsche Oppenheim Family Office AG, Köln (stellv. Vorsitzender des Beirats)
- Institut der Steuerberater Hessen e. V., Frankfurt (Vorsitzender des wissenschaftlichen Beirats)

- Nemetschek Innovationsstiftung, München (Vorsitzender des Vorstands)
- Nemetschek Familienstiftung, München
- Capella GmbH, Hamburg

Dr. Claudia Borgas-Herold

- 1&1 AG, (vormals: 1&1 Drillisch AG), Maintal
- 1&1 Telecommunication SE, Montabaur (bis 10. September 2021)
- Tele Columbus AG, Berlin (seit 28. Mai 2021)

Stefan Rasch

- Tele Columbus AG, Berlin (bis 28. Mai 2021)

Die aktuellen Vergütungsregelungen für die Mitglieder des Aufsichtsrats wurden zuletzt durch die Hauptversammlung vom 20. Mai 2020 geändert und wurden durch die Hauptversammlung vom 27. Mai 2021 durch § 13 der Satzung der United Internet AG ergänzt.

Jedes Mitglied des Aufsichtsrats erhält außer der Erstattung seiner baren Auslagen eine feste jährliche Vergütung in Höhe von € 20.000,00. Der Vorsitzende erhält € 30.000,00, der stellvertretende Vorsitzende erhält € 22.500,00.

Für die Tätigkeit im Prüfungs- und Risikoausschuss des Aufsichtsrats erhält der Vorsitzende des Prüfungs- und Risikoausschusses zusätzlich jährlich € 20.000,00, jedes andere Mitglied des Prüfungs- und Risikoausschusses erhält zusätzlich jährlich € 15.000,00. Die Gesellschaft hat die Mitglieder des Prüfungs- und Risikoausschusses bei der Wahrnehmung von notwendigen Fort- und Weiterbildungsmaßnahmen zu unterstützen und auch die dafür anfallenden Kosten in einem angemessenen Umfang zu übernehmen.

Zusätzlich erhält der Vorsitzende des Prüfungs- und Risikoausschusses eine weitere Vergütung von bis zu € 15.000,00 pro Geschäftsjahr, welche für die Beauftragung von Wirtschaftsprüfern und/oder Steuerberatern verwendet werden kann, deren Unterstützung der Vorsitzende bei der Durchführung seiner Tätigkeit als Vorsitzender des Prüfungs- und Risikoausschusses benötigt und die nicht bereits vorrangig durch die der Gesellschaft zur Verfügung stehenden Hilfsmittel und Beratungsmöglichkeiten geleistet werden kann.

Ein Mitglied des Aufsichtsrats, das nur während eines Teils des Geschäftsjahres dem Aufsichtsrat oder dem Prüfungs- und Risikoausschuss angehört hat, erhält je angefangenem Monat eine zeitanteilig geringere Vergütung.

Jedes Mitglied des Aufsichtsrats erhält darüber hinaus ein Sitzungsgeld in Höhe von € 1.000,00 für jede Teilnahme an physisch stattfindenden Sitzungen des Aufsichtsrats. Soweit Sitzungen des Aufsichtsrats

**KONZERNABSCHLUSS**

Bilanz	<b>Konzernanhang zum 31. Dezember 2021</b>
Gesamtergebnisrechnung	Entwicklung der immateriellen Vermögenswerte und Sachanlagen
Kapitalflussrechnung	Bestätigungsvermerk des Abschlussprüfers
Eigenkapitalveränderungsrechnung	Versicherung der gesetzlichen Vertreter

nicht physisch, sondern lediglich virtuell stattfinden (insbesondere, wenn eine Sitzung nur telefonisch oder nur per Videokonferenz stattfindet), erhalten die Mitglieder des Aufsichtsrats kein Sitzungsgeld, wenn die Sitzung nicht mehr als eine Stunde gedauert hat, das hälftige Sitzungsgeld, wenn die Sitzung länger als eine Stunde, aber nicht länger als zwei Stunden gedauert hat und das volle Sitzungsgeld, wenn die Sitzung zwei Stunden oder länger gedauert hat. Mitglieder, die nicht persönlich an physisch stattfindenden Sitzungen des Aufsichtsrats teilnehmen (wie die zugeschaltete Teilnahme per Telefon oder per Videokonferenz), erhalten stets lediglich 25 % des Sitzungsgelds, wobei die Teilnahme allein durch die Abgabe einer Stimmrechtsbotschaft zu keinem Anspruch auf ein Sitzungsgeld führt.

Über die Bezüge der Mitglieder des Aufsichtsrats der United Internet AG gibt die folgende Aufstellung Aufschluss:

2021	United Internet AG			Tochtergesellschaften der United Internet AG			Tochtergesellschaften der United Internet AG			Insgesamt	
	Fix	Sitzungsgeld	Gesamt	Fix	Sitzungsgeld	Gesamt	Fix	Sitzungsgeld	Sonstige s*	Gesamt	
Kurt Dobitsch	13	1	14	105	15	120	118	16	26	160	
Philipp von Bismarck	35	6	41	0	0	0	35	6	8	49	
Prof. Dr. Yasmin Mei-Yee Weiß	20	6	26	0	0	0	20	6	5	31	
Dr. Claudia Borgas-Herold	20	6	26	69	7	76	89	13	19	121	
Dr. Manuel Cubero del Castillo-Olivares	21	6	27	0	0	0	21	6		27	
Stefan Rasch	20	5	25	0	0	0	20	5	4	29	
Prof. Dr. Andreas Söffing	32	5	37	0	0	0	32	5		37	
Michael Scheeren	5	1	6	36	7	43	41	8	10	59	
	<b>166</b>	<b>36</b>	<b>202</b>	<b>210</b>	<b>29</b>	<b>239</b>	<b>376</b>	<b>65</b>	<b>72</b>	<b>513</b>	

\* Umsatzsteuererstattung

2020	United Internet AG			Tochtergesellschaften der United Internet AG			Tochtergesellschaften der United Internet AG			Insgesamt	
	Fix	Sitzungsgeld	Gesamt	Fix	Sitzungsgeld	Gesamt	Fix	Sitzungsgeld		Gesamt	
Kurt Dobitsch	30	4	34	112	16	128	142	20		162	
Kai-Uwe Ricke	8	1	9	84	11	95	92	12		104	
Philipp von Bismarck	10	2	12	0	0	0	10	2		12	
Prof. Dr. Yasmin Mei-Yee Weiß	10	2	12	0	0	0	10	2		12	
Dr. Claudia Borgas-Herold	13	3	16	65	8	73	78	11		89	
Dr. Manuel Cubero del Castillo-Olivares	13	3	16	0	0	0	13	3		16	
Michael Scheeren	17	3	20	120	16	136	137	19		156	
	<b>101</b>	<b>18</b>	<b>119</b>	<b>381</b>	<b>51</b>	<b>432</b>	<b>482</b>	<b>69</b>		<b>551</b>	

Bezugsrechte und sonstige aktienbasierte Vergütungen für die Mitglieder des Aufsichtsrats existieren nicht.

Für die Festlegung der Vorstandsvergütung ist der Aufsichtsrat zuständig. Die Vergütung der Vorstandsmitglieder ist leistungsorientiert. Sie enthält einen festen und einen variablen Bestandteil (Tantieme / Bonus). Für die feste Vergütung und die Tantieme wird ein Zieleinkommen festgelegt, das regelmäßig

überprüft wird. Die letzte Überprüfung fand im Geschäftsjahr 2017 statt. Die feste Vergütung wird monatlich als Gehalt ausgezahlt. Die Höhe der Tantieme ist von der Erreichung bestimmter, zu Beginn des Geschäftsjahres fixierter finanzieller Ziele abhängig, die sich im Wesentlichen an Umsatz- und Ergebniszahlen orientieren. Für die Zielerreichung gilt in der Regel eine Bandbreite von 90 % bis 120 %. Unter 90 % Zielerreichung entfällt die Zahlung und bei 120 % Zielerreichung endet die Tantiemenzahlung. Eine nachträgliche Änderung der Erfolgsziele ist ausgeschlossen. Eine Mindesttantieme wird nicht garantiert. Die Auszahlung erfolgt nach der Feststellung des Jahresabschlusses durch den Aufsichtsrat.

Versorgungszusagen der Gesellschaft gegenüber den Vorständen bestehen nicht.

Über die Bezüge der Mitglieder des Vorstands gibt die folgende Aufstellung Aufschluss:

2021	Fix	Variabel	Nebenleistungen	Summe Fix, Variabel und Nebenleistungen	Marktwert der in 2021 gewährten aktienbasierten Vergütungen *
Ralph Dommermuth	0	0	0	0	-
Martin Mildner	650	361	44	1.055	-
	<b>650</b>	<b>361</b>	<b>44</b>	<b>1.055</b>	-

2020 T€	Fix	Variabel	Nebenleistungen	Summe Fix, Variabel und Nebenleistungen	Marktwert der in 2020 gewährten aktienbasierten Vergütungen *
Ralph Dommermuth	0	0	0	0	-
Martin Mildner	163	88	2	253	7.891
Frank Krause	270	105	8	383	-
	<b>433</b>	<b>193</b>	<b>10</b>	<b>636</b>	<b>7.891</b>

\*Die aktienbasierten Vergütungen (sog. Stock Appreciation Rights) stellen Vergütungs-komponenten mit langfristiger Anreizwirkung dar und werden über einen Zeitraum von insgesamt 6 Jahren ausbezahlt.

Die Gesamtbezüge des Vorstands im Sinne § 314 Abs. 1 Nr. 6 a und b HGB, d. h. inklusive der Marktwerte der aktienbasierten Vergütungen, beliefen im Geschäftsjahr auf 1.055 T€ (Vorjahr: 8.527 T€). Die entsprechenden Bezüge im Sinne von IAS 24 (inklusive laufender Aufwand aus aktienbasierten Vergütungen) beliefen sich auf 3.691 T€ (Vorjahr: 8.527). Im Geschäftsjahr wurden dem Vorstand 0 SARs gewährt. Den Mitgliedern des Vorstands wurden weder im Geschäftsjahr noch im Vorjahr Vorschüsse oder Kredite gewährt.

Darüber hinaus wird auf die Angaben im Vergütungsbericht verwiesen.

KONZERNABSCHLUSS	
Bilanz	<b>Konzernanhang zum 31. Dezember 2021</b>
Gesamtergebnisrechnung	Entwicklung der immateriellen Vermögenswerte und Sachanlagen
Kapitalflussrechnung	Bestätigungsvermerk des Abschlussprüfers
Eigenkapitalveränderungsrechnung	Versicherung der gesetzlichen Vertreter

Die Anzahl der Aktien an der United Internet AG, die Mitglieder des Vorstands und des Aufsichtsrats halten, ist in der folgenden Tabelle dargestellt:

Anteilseigentum	1. Januar 2021			31. Dezember 2021		
	Direkt	Indirekt	Gesamt	Direkt	Indirekt	Gesamt
<b>Vorstand</b>						
Ralph Dommermuth	0	82.000.000	82.000.000	0	97.200.000	97.200.000
Martin Mildner	2	---	2	2	---	2
	<b>2</b>	<b>82.000.000</b>	<b>82.000.002</b>	<b>2</b>	<b>97.200.000</b>	<b>97.200.002</b>
<b>Aufsichtsrat</b>						
Kurt Dobitsch	---	---	---	---	---	---
Philipp von Bismarck	---	---	---	---	---	---
Prof. Dr. Yasmin Mei-Yee Weiß	---	---	---	---	---	---
Dr. Claudia Borgas-Herold	---	---	---	---	---	---
Dr. Manuel Cubero del Castillo-Olivares	---	---	---	---	---	---
Stefan Rasch	---	---	---	---	---	---
Prof. Dr. Andreas Söffing	---	---	---	---	---	---
Michael Scheeren	---	---	---	---	---	---
	---	---	---	---	---	---

Darüber hinaus kann die United Internet Gruppe einen maßgeblichen Einfluss auf ihre assoziierten Unternehmen ausüben.

### Geschäftsvorfälle mit nahe stehenden Unternehmen und Personen

Verkäufe an und Käufe von nahe stehende(n) Unternehmen und Personen erfolgen zu marktüblichen Konditionen. Die zum Geschäftsjahresende bestehenden offenen Salden sind unbesichert, unverzinslich und werden durch Barzahlung beglichen. Für Forderungen gegen oder Verbindlichkeiten gegenüber nahe stehende(n) Unternehmen und Personen bestehen keine Garantien. Forderungen gegen nahe stehende Unternehmen und Personen wurden im Geschäftsjahr 2021 und im Vorjahr nicht wertberichtigt. Ein Werthaltigkeitstest wird laufend durchgeführt. Dieser beinhaltet eine Beurteilung der Finanzlage des nahe stehenden Unternehmens oder der nahe stehenden Person sowie die Entwicklung des Markts, in dem diese(s) tätig ist.

Wie auch im Vorjahr sind die Geschäftsräume von United Internet in Montabaur und Karlsruhe zum Teil von Herrn Ralph Dommermuth, dem Vorstandsvorsitzenden und einem wesentlichen Aktionär der Gesellschaft, gemietet. Die entsprechenden Mietverträge weisen unterschiedliche Laufzeiten zwischen Ende 2021 und Juni 2028 auf. Die daraus entstehenden Mietaufwendungen liegen auf ortsüblichem Niveau und beliefen sich im Geschäftsjahr 2021 auf 13.206 T€ (Vorjahr: 10.216 T€).

In der folgenden Tabelle werden Nutzungsrechte im Zusammenhang mit nahe stehenden Unternehmen und Personen dargestellt.

	Anfangsbestand	Zugang des Geschäftsjahres	Abschreibung	Buchwert
Nutzungsrechte	125.112	4.881	-12.090	117.903

In der folgenden Tabelle werden Leasingverbindlichkeiten im Zusammenhang mit nahe stehenden Unternehmen und Personen dargestellt.

	Anfangsbestand	Zugang des Geschäftsjahres	Tilgung/Zinsen	Buchwert
Leasingverbindlichkeiten	126.529	4.881	-10.956	120.454

Zum Stichtag bestehen zwei Darlehensverträge mit assoziierten Unternehmen mit einem Gesamtvolumen von 7.183 T€ (Vorjahr: 6.099 T€).

Die Darlehen haben Laufzeiten von einem bis acht Jahren. Die Tranchen sind jeweils fest verzinslich mit 2 % p.a. bis 3,0 % p.a.

In der folgenden Tabelle werden die ausstehenden Salden sowie die Gesamthöhe der Transaktionen mit assoziierten Unternehmen im jeweiligen Geschäftsjahr dargestellt:

T€	Käufe / Dienstleistungen von nahe stehenden Unternehmen / Personen		Verkäufe / Dienstleistungen an nahe stehende Unternehmen / Personen		Verbindlichkeiten gegenüber nahe stehenden Unternehmen / Personen		Forderungen gegen nahe stehende Unternehmen / Personen	
	2021	2020	2021	2020	2021	2020	2021	2020
	26.303	27.070	2.176	3.919	228	432	298	7.070

T€	Finanzerträge		Finanzaufwendungen	
	2021	2020	2021	2020
	104	200	0	0



KONZERNABSCHLUSS	
Bilanz	<b>Konzernanhang zum 31. Dezember 2021</b>
Gesamtergebnisrechnung	Entwicklung der immateriellen Vermögenswerte und Sachanlagen
Kapitalflussrechnung	Bestätigungsvermerk des Abschlussprüfers
Eigenkapitalveränderungsrechnung	Versicherung der gesetzlichen Vertreter

## 43. Zielsetzung und Methoden des Finanzrisikomanagements

### Grundsätze des Risikomanagements

Die Systematik des in der United Internet Gruppe eingeführten Risikomanagementsystems orientiert sich am COSO-ERM-Framework und wird im Lagebericht ausführlich beschrieben.

Die Grundzüge der Finanzpolitik werden vom Vorstand festgelegt und vom Aufsichtsrat überwacht. Bestimmte Transaktionen bedürfen der vorherigen Zustimmung durch den Aufsichtsrat.

Die wesentlichen durch den Konzern verwendeten finanziellen Verbindlichkeiten umfassen Bankdarlehen, Schulscheindarlehen und Kontokorrentkredite, Schulden aus Lieferungen und Leistungen sowie sonstige finanzielle Verbindlichkeiten.

Der Konzern verfügt über verschiedene finanzielle Vermögenswerte, die unmittelbar aus seiner Geschäftstätigkeit resultieren. Sie umfassen im Wesentlichen Forderungen aus Lieferungen und Leistungen sowie kurzfristige Einlagen.

Der Konzern verfügt zum Bilanzstichtag im Wesentlichen über originäre Finanzinstrumente.

Ziel des finanziellen Risikomanagements ist es, diese Risiken durch die laufenden operativen und finanzorientierten Aktivitäten zu begrenzen. Dabei unterliegt der Konzern hinsichtlich ihrer Vermögenswerte, Verbindlichkeiten und geplanten Transaktionen insbesondere Liquiditätsrisiken sowie Marktrisiken, die im Folgenden dargestellt werden.

### Liquiditätsrisiko

Das Liquiditätsrisiko stellt das Risiko dar, dass ein Unternehmen Schwierigkeiten bei der Erfüllung der Zahlungsverpflichtungen hat, die sich aus seinen finanziellen Verbindlichkeiten ergeben. Für United Internet besteht das Liquiditätsrisiko grundsätzlich und damit unverändert zum Vorjahr darin, dass der Konzern möglicherweise seinen laufenden finanziellen Verpflichtungen nicht fristgerecht nachkommen kann. Insbesondere vor dem Hintergrund des sich über die kommenden Jahre erstreckenden kostenintensiven Ausbaus des Mobilfunknetzes, wird neben einer kurzfristigen Liquiditätsvorschau auch eine längerfristige Finanzplanung vorgenommen, um jederzeit die Zahlungsfähigkeit sowie die finanzielle Flexibilität der UI Gruppe sicherstellen zu können. Wir gehen davon aus, die Investitionen in das Mobilfunknetz zum überwiegenden Teil aus der vorhandenen Liquidität sowie den zukünftigen Cashflows aus dem operativen Geschäft und Krediten bedienen zu können.

Durch den erwarteten positiven operativen Beitrag zur Liquidität sowie der zinsoptimierten Nutzung von eingeräumten Kreditlinien kann der Konzern die kontinuierliche Deckung des Finanzmittelbedarfs zu jeder Zeit sicherstellen. Die der Gesellschaft von Kreditinstituten eingeräumten Kreditzusagen und der bestehende Konsortialkreditrahmen bieten hierfür ausreichend Flexibilität. Zur Aufrechterhaltung der finanziellen Stabilität wird eine ausgewogene Finanzstruktur angestrebt, die sowohl die Diversifizierung von Finanzierungsinstrumenten als auch ein ausgeglichenes Fälligkeitsprofil vorsieht.

Im zentralen Liquiditäts-Management werden weltweit alle Zahlungsmittelbedarfe und -überschüsse ermittelt und gesteuert. Durch die täglich automatisierte Konzentration der Bankguthaben angebundener Konzerngesellschaften (Cash Pooling) steht der United Internet AG zu jeder Zeit der maßgebliche Anteil der in Euro denominierten Zahlungsmittel zur Verfügung. Der Konzern hat zur Steuerung der Bank- und

Verrechnungskonten sowie zur Durchführung von Zahlungsvorgängen standardisierte Prozesse und Systeme etabliert.

Zum Stichtag verfügt die Gesellschaft über liquide Mittel von insgesamt 110,1 Mio. € (Vorjahr: 131,2 Mio. €) sowie freie Kreditlinien in Höhe von 835 Mio. € (Vorjahr: 375 Mio. €) und daher über eine mehr als ausreichende Liquiditätsreserve für das Geschäftsjahr 2022. Der Vorstand geht davon aus, dass bei Bedarf weitere Linien am Kapitalmarkt aufgenommen werden könnten, sollte dies erforderlich sein.

Die folgenden Tabellen zeigen alle zum 31. Dezember 2021 bzw. 31. Dezember 2020 vertraglich fixierten Zahlungen für Tilgungen, Rückzahlungen und Zinsen aus bilanzierten finanziellen Verbindlichkeiten:

T€	Buchwert zum						Gesamt
	31.12.2021	2022	2023	2024	2025	> 2025	
Verbindlichkeiten gegenüber Kreditinstituten	1.822.721	710.979	160.171	233.979	258.286	483.538	1.846.953
Verbindlichkeiten aus Lieferungen und Leistungen	585.869	583.571	0	0	0	2.476	586.047
Sonstige finanzielle Verbindlichkeiten	1.065.143	242.094	61.442	61.444	128.446	578.227	1.071.653
	<b>3.473.733</b>	<b>1.536.644</b>	<b>221.613</b>	<b>295.423</b>	<b>386.732</b>	<b>1.064.241</b>	<b>3.504.653</b>
Leasingverbindlichkeiten	515.220	102.172	71.726	63.136	54.258	251.574	542.866
	<b>3.988.953</b>	<b>1.638.816</b>	<b>293.338</b>	<b>358.559</b>	<b>440.990</b>	<b>1.315.815</b>	<b>4.047.518</b>

Die Zahlungen aus sonstigen finanziellen Verbindlichkeiten umfassen im Wesentlichen Zahlungsverpflichtungen im Zusammenhang mit der 5G-Lizenzsteigerung in Höhe von 61,3 Mio. € (Vorjahr: 61,3 Mio. €) sowie erwartete Zahlungen aus Derivaten in Höhe von 52,0 Mio. € (Vorjahr: 32,7 Mio. €) im Geschäftsjahr 2022. Die Zahlungen an den Bund haben keinen linearen Verlauf. In den Geschäftsjahren 2022 bis 2026 werden Zahlungsmittelabflüsse in Höhe von jeweils 61,3 Mio. € (Vorjahr: 61,3 Mio. €) und in den Geschäftsjahren 2027 bis 2031 von jeweils 128 Mio. € (Vorjahr: 128 Mio. €) erwartet.

T€	Buchwert zum						Gesamt
	31.12.2020	2021	2022	2023	2024	> 2024	
Verbindlichkeiten gegenüber Kreditinstituten	1.466.089	376.518	207.509	157.028	182.097	583.371	1.506.524
Verbindlichkeiten aus Lieferungen und Leistungen	538.793	533.255	0	0	119	7.009	540.383
Sonstige finanzielle Verbindlichkeiten	1.091.076	188.492	72.507	61.441	61.442	707.406	1.091.288
	<b>3.095.958</b>	<b>1.098.265</b>	<b>280.016</b>	<b>218.469</b>	<b>243.658</b>	<b>1.297.786</b>	<b>3.138.195</b>
Leasingverbindlichkeiten	473.828	96.332	74.519	67.076	50.650	232.550	521.127
	<b>3.569.786</b>	<b>1.194.597</b>	<b>354.535</b>	<b>285.545</b>	<b>294.308</b>	<b>1.530.336</b>	<b>3.659.322</b>

Im Rahmen der Ermittlung der Zahlungsströme aus Verbindlichkeiten gegenüber Kreditinstituten ist die Unternehmensleitung davon ausgegangen, dass der momentan aus dem revolving Konsortialkreditrahmen gezogene Betrag in Höhe von 250 Mio. € (Vorjahr: 550 Mio. €) bis zum Ende der Laufzeit (2025) konstant gezogen bleibt.

KONZERNABSCHLUSS	
Bilanz	<b>Konzernanhang zum 31. Dezember 2021</b>
Gesamtergebnisrechnung	Entwicklung der immateriellen Vermögenswerte und Sachanlagen
Kapitalflussrechnung	Bestätigungsvermerk des Abschlussprüfers
Eigenkapitalveränderungsrechnung	Versicherung der gesetzlichen Vertreter

Zu den Zins- und Tilgungszahlungen bei den Verbindlichkeiten gegenüber Kreditinstituten wird auf Anhangangabe 31 verwiesen.

Bei der Gesellschaft besteht keine wesentliche Liquiditätsrisikokonzentration.

## Marktrisiko

Die Aktivitäten von United Internet sind in erster Linie finanziellen Risiken aus der Änderung von Zinssätzen, Wechselkursen, Börsenkursen sowie dem Kredit- und Ausfallrisiko ausgesetzt.

### Zinsrisiko

Zins(änderungs)risiko bezeichnet das Risiko, dass beizulegende Zeitwerte oder künftige Zinszahlungen auf bestehende und zukünftige Finanzverbindlichkeiten aufgrund von Änderungen von Marktzinssätzen schwanken.

Der Konzern ist grundsätzlich Zinsänderungsrisiken ausgesetzt, da zum Bilanzstichtag Teile der Finanzierungsinstrumente variabel verzinslich und mit unterschiedlichen Laufzeiten aufgenommen worden sind. Ein Zinsänderungsrisiko besteht für die Inanspruchnahmen unter dem revolvingierenden Konsortialkredit und dem Konsortialkredit in Höhe von insgesamt 250 Mio. € (Vorjahr: 750 Mio. €).

Mit Hilfe der Liquiditätsplanung werden laufend verschiedene Anlagemöglichkeiten bzw. Möglichkeiten zur Rückführung überschüssiger Liquidität analysiert. Die Fälligkeitenstruktur wie auch die Höhe der variabel verzinslichen Finanzinstrumente der Gruppe werden regelmäßig überprüft und geeignete Maßnahmen zur Sicherung der Liquidität und Steuerung der Zinsänderungsrisiken getroffen.

Marktzinsänderungen könnten sich auf das Zinsergebnis auswirken und gehen in die Berechnung der ergebnisbezogenen Sensitivitäten ein. Zur Darstellung von Marktrisiken verwendet United Internet eine Sensitivitätsanalyse, die Auswirkungen hypothetischer Änderungen von relevanten Risikovariablen auf das Ergebnis vor Steuern zeigt. Die periodischen Auswirkungen werden bestimmt, indem die hypothetischen Änderungen der Risikovariablen auf den Bestand der Finanzinstrumente zum Bilanzstichtag bezogen werden.

Aufgrund der aktuellen Zinspolitik der Europäischen Zentralbank ist der für die United Internet Gruppe relevante EURIBOR Zinssatz zum Stichtag negativ. Aufwendungen aufgrund von Negativzinsen auf vorgehaltene Liquidität sind nicht entstanden. Der Konzern erwartet in absehbarer Zeit keine wesentliche Änderung in den Risikoaufschlägen. United Internet stuft das Zinsänderungsrisiko für die bestehenden variabel verzinslichen Finanzinstrumente derzeit als gering ein.

Für die übrigen verzinslichen Schulden kann das Zinsänderungsrisiko vernachlässigt werden. Zum Stichtag bestanden keine externen Zinssicherungsgeschäfte.

### Währungsrisiko

Währungsrisiko ist das Risiko, dass beizulegende Zeitwerte oder künftige Cashflows von Finanzinstrumenten aufgrund von Änderungen der Wechselkurse schwanken. Die Konzernunternehmen sind vor allem Wechselkursrisiken aus ihrer Geschäftstätigkeit (wenn Umsatzerlöse und / oder Aufwendungen auf eine von der funktionalen Währung der jeweiligen Gesellschaft abweichende Währung lauten) ausgesetzt. Zur Absicherung solcher Fremdwährungsrisiken ist United Internet bestrebt ein Gleichgewicht zwischen den Ein- und Auszahlungen in nicht funktionaler Währung herzustellen (sogenanntes Natural-Hedging). Fremdwährungsrisiken, die die Cashflows nicht beeinflussen (d. h. die Risiken, die aus der Umrechnung der Vermögenswerte und Verbindlichkeiten ausländischer Unternehmenseinheiten resultieren

ren), bleiben grundsätzlich ungesichert. Im operativen Bereich wickeln die einzelnen Konzernunternehmen ihre Aktivitäten überwiegend in ihrer jeweiligen funktionalen Währung ab. Deshalb wird das Währungskursrisiko aus der laufenden operativen Tätigkeit, wie bereits im Vorjahr, als gering eingeschätzt. Im Berichtszeitraum lagen keine die Cashflows wesentlich beeinflussenden Währungsrisiken vor. Zum Stichtag bestanden keine externen Währungssicherungsgeschäfte.

Die Währungsrisiken aus den zum Bilanzstichtag bestehenden originären Finanzinstrumenten, welche in einer von der funktionalen Währung abweichenden Währung und monetärer Art sind, wurden von der Gesellschaft bewertet. Aus dieser Analyse ergaben sich keine wesentlichen Währungsrisiken.

### **Börsenkursrisiko (Bewertungsrisiko)**

Der United Internet Konzern erfasst finanzielle Vermögenswerte (Eigenkapitalinstrumente) wie folgt:

- Erfolgsneutral zum beizulegenden Zeitwert im sonstigen Ergebnis bewertet ohne Umgliederung kumulierter Gewinne und Verluste bei Ausbuchung oder
- erfolgswirksam zum beizulegenden Zeitwert bewertet.

Abhängig von der Bewertungskategorie und der Kursentwicklung von börsennotierten Beteiligungen können sich ergebnisneutrale Eigenkapitaländerungen oder Erträge und Aufwendungen ergeben.

Zum Stichtag gab es keine börsennotierte Eigenkapitalinstrumente.

### **Kredit- und Ausfallrisiko**

Der Konzern ist aufgrund seiner Geschäftstätigkeit einem Ausfallrisiko ausgesetzt. Zur Reduzierung von Ausfallrisiken ist ein aufwendiges auch bereits präventiv wirkendes Fraud-Management-System etabliert worden, das permanent weiterentwickelt wird. Die Außenstände werden bereichsbezogen, also dezentral, fortlaufend überwacht. Nicht vermeidbaren Ausfallrisiken wird mittels Einzelwertberichtigungen und pauschalierten Einzelwertberichtigungen Rechnung getragen.

Hinsichtlich der Forderungen aus Lieferungen und Leistungen besteht das maximale Kreditrisiko im Bruttobetrag der bilanzierten Forderung vor Wertberichtigungen. Die Forderungen aus Lieferungen und Leistungen die zum Bilanzstichtag nicht wertgemindert sind, werden in der Anhangangabe 19 nach Zeitbändern, in denen sie überfällig sind, gegliedert.

Bezugnehmend auf mögliche Risiken in Verbindung mit der Corona-Pandemie wird auf Anhangangabe 3 verwiesen.

### **Internes Ratingsystem**

Grundsätzlich wird ein vorvertraglicher Fraud-Check durchgeführt sowie das Forderungsmanagement unter Inanspruchnahme von Inkassobüros abgewickelt. Darüber hinaus wird für das Media-Sales-Geschäft eine vorvertragliche Überprüfung der Bonität des Vertragspartners durchgeführt.

Bei der Gesellschaft bestehen keine wesentlichen Kreditrisikokonzentrationen.

KONZERNABSCHLUSS	
Bilanz	<b>Konzernanhang zum 31. Dezember 2021</b>
Gesamtergebnisrechnung	Entwicklung der immateriellen Vermögenswerte und Sachanlagen
Kapitalflussrechnung	Bestätigungsvermerk des Abschlussprüfers
Eigenkapitalveränderungsrechnung	Versicherung der gesetzlichen Vertreter

## Risiken aus Financial Covenants

Die bestehenden Kredite der United Internet AG sind an sogenannte Financial Covenants (Kreditaufgaben) gebunden. Die Verletzung einer bestimmten Nettoschulden-zu-EBITDA-Relation könnte dazu führen, dass die einzelnen Kreditgeber die mit der Gesellschaft ausstehenden Darlehen kündigen können. Angesichts der derzeit geringen Relation von Nettoschulden-zu-EBITDA von United Internet wird die Eintrittswahrscheinlichkeit als gering eingeschätzt. Die Einhaltung der Kreditaufgaben wird vom Vorstand der Gesellschaft fortlaufend überwacht und war ganzjährig gegeben.

## Kapitalsteuerung

Die United Internet AG unterliegt über die aktienrechtlichen Bestimmungen hinaus keinen weitergehenden satzungsmäßigen oder vertraglichen Verpflichtungen zum Kapitalerhalt. Die im Rahmen der Unternehmenssteuerung von der Gesellschaft herangezogenen Finanzkennzahlen sind überwiegend erfolgsorientiert. Ziele, Methoden und Prozesse des Kapitalmanagements sind den erfolgsorientierten Finanzkennzahlen untergeordnet.

Zur Aufrechterhaltung oder Anpassung der Kapitalstruktur kann die Gesellschaft Anpassungen der Dividendenzahlungen an die Anteilseigner oder eine Kapitalrückzahlung an die Anteilseigner vornehmen, eigene Anteile erwerben und bei Bedarf wieder platzieren oder auch neue Anteile ausgeben. Es wird diesbezüglich auf die Konzern-Eigenkapitalveränderungsrechnung verwiesen. Zum 31. Dezember 2021 bzw. 31. Dezember 2020 wurden keine Änderungen der Ziele, Richtlinien und Verfahren vorgenommen.

# 44. Erfolgsunsicherheiten, Eventualschulden und andere Verpflichtungen

## Eventualschulden

Eventualschulden stellen eine mögliche Verpflichtung dar, deren Existenz vom Eintreten einer oder mehrerer unsicherer zukünftiger Ereignisse abhängt, oder eine gegenwärtige Verpflichtung, deren Zahlung nicht wahrscheinlich ist oder die Höhe der Verpflichtung nicht ausreichend verlässlich geschätzt werden kann.

In den Vorjahren haben Vorleister Ansprüche im niedrigen dreistelligen Millionenbereich angemeldet. (im Rahmen der internen Klassifizierung sind Beträge bis zu 333 Millionen Euro als niedriger dreistelliger Millionenbetrag definiert, die angemeldeten Ansprüche übersteigen diesen Betrag auch in Summe nicht). Zum Bilanzstichtag am 31. Dezember 2021 sieht die United Internet AG die Ansprüche der jeweiligen Gegenpartei als unbegründet an und hält für diese Eventualschulden einen Ressourcenabfluss für nicht wahrscheinlich.

## Rechtsstreitigkeiten

Bei den Rechtsstreitigkeiten handelt es sich im Wesentlichen um diverse Rechtsstreitigkeiten der Tochtergesellschaften des Konzerns.

Für etwaige Verpflichtungen aus diesen Rechtsstreitigkeiten wurden Rückstellungen für Prozessrisiken gebildet (siehe Anhangangabe 33).

## Garantien

Der Konzern hat zum Bilanzstichtag keine Garantien abgegeben.

## Haftungsverhältnisse und sonstige Verpflichtungen

Im Hinblick auf den Gesellschaften der United Internet Gruppe von einer Bank gewährten Kreditrahmen besteht gesamtschuldnerische Mithaftung der Gesellschaft. Zum Bilanzstichtag wurde der Kreditrahmen nur durch Avale in Anspruch genommen.

Darüber hinaus sind dem Vorstand keine Tatsachen bekannt, die eine materielle nachteilige Auswirkung auf die Geschäftstätigkeit, auf die finanziellen Umstände oder auf das Geschäftsergebnis der Gesellschaft haben könnten.

## 45. Angaben zu Leasingverhältnissen und sonstigen finanziellen Verpflichtungen

### Konzern als Leasingnehmer

Die Verpflichtungen umfassen im Wesentlichen Verpflichtungen für Miete für Netzinfrastruktur inklusive Teilnehmeranschlussleitungen, Gebäude, technische Anlagen und Fahrzeuge.

Hinsichtlich der Mehrzahl der Mietverträge bestehen Optionen auf Verlängerung der Vertragsverhältnisse. Die Konditionen dieser Verlängerungsoptionen sind frei verhandelbar oder identisch mit den derzeit geltenden Konditionen. Die Gesellschaft beabsichtigt derzeit, alle wesentlichen Verlängerungsoptionen in Anspruch nehmen. Die Gesellschaft beabsichtigt nicht, wesentliche Kündigungsoptionen auszuüben.

Im Geschäftsjahr sind folgende Aufwendungen aus Leasingverhältnissen angefallen:

T€	2021	2020
<b>Abschreibungen auf Nutzungsrechte</b>		
- Grundstücke und Bauten	42.720	41.109
- Betriebs- und Geschäftsausstattung	2.055	3.080
- Netzinfrastruktur	56.300	57.600
- Lizenzen	1.591	1.326
<b>Summe Abschreibungen auf Nutzungsrechte</b>	<b>102.666</b>	<b>103.115</b>
<b>Zinsaufwendungen aus Leasing-Verbindlichkeiten</b>	<b>8.473</b>	<b>7.866</b>
<b>Aufwand für kurzfristige Leasingverhältnisse</b>	<b>997</b>	<b>405</b>
<b>Aufwand für Leasingverhältnisse über einen Vermögenswert von geringem Wert</b>	<b>3.136</b>	<b>1.273</b>

KONZERNABSCHLUSS	
Bilanz	<b>Konzernanhang zum 31. Dezember 2021</b>
Gesamtergebnisrechnung	Entwicklung der immateriellen Vermögenswerte und Sachanlagen
Kapitalflussrechnung	Bestätigungsvermerk des Abschlussprüfers
Eigenkapitalveränderungsrechnung	Versicherung der gesetzlichen Vertreter

Zum 31. Dezember 2021 ergeben sich folgende Buchwerte der Nutzungsrechte nach Klassen zugrunde liegender Vermögenswerte:

T€	Buchwert zum 31.12.2021	Buchwert zum 31.12.2020
Grundstücke und Bauten	298.655	268.056
Betriebs- und Geschäftsausstattung	2.836	3.361
Netzinfrastruktur	199.118	190.295
Lizenzen	6.364	7.956

Zum 31. Dezember 2021 bestehende Leasingverpflichtungen haben folgende Laufzeiten:

T€	31.12.2021	31.12.2020
Bis 1 Jahr	102.172	97.761
1 bis 5 Jahre	223.354	208.790
Über 5 Jahre	189.694	167.277
<b>Gesamt</b>	<b>515.220</b>	<b>473.828</b>

Zum 31. Dezember 2021 haben sich die Leasingverpflichtungen wie folgt entwickelt:

T€	31.12.2021	31.12.2020
Stand 1. Januar	473.828	393.040
Zugänge	147.806	191.809
Zinseffekt	8.473	7.866
Auszahlungen	-105.630	-107.168
Abgänge	-9.258	-11.719
Stand 31. Dezember	515.220	473.828
davon kurzfristig	102.172	97.761
davon langfristig	413.048	376.067

Die Auszahlung aufgrund der Leasingverpflichtungen werden im Cashflow aus Finanzierungstätigkeit ausgewiesen.

Für weitere Informationen wird auf die Erläuterungen unter 2.3 sowie Anhangangabe 43 verwiesen.

## Konzern als Leasinggeber

### Finanzierungs-Leasingverhältnisse

Der Konzern tritt über die 1&1 Versatel Gruppe als Leasinggeber von Finanzierungs-Leasingverhältnissen auf. Die Forderungen aus Finanzierungs-Leasingverhältnissen werden unter den Forderungen aus Lieferungen und Leistungen ausgewiesen. Die Überleitung der Bruttoinvestitionen der Leasingverhältnisse auf den Barwert der ausstehenden Mindestleasingzahlungen sowie deren Fälligkeiten stellen sich wie folgt dar:

T€	31.12.2021	31.12.2020
<b>Bruttoinvestitionen</b>		
(davon nicht garantierte Restwerte)		
davon fällig bis 1 Jahr	6.805	6.944
davon fällig in 1-5 Jahren	25.341	26.427
davon fällig nach über 5 Jahren	23.943	29.598
Noch nicht realisierter Finanzertrag	-5.049	-6.265
<b>Nettoinvestitionen</b>	<b>51.040</b>	<b>56.704</b>
Kumulierte Wertminderungen	0	0
Forderungen aus Umsatzsteuer und sonstigen	2.972	3.461
<b>Buchwert der Forderungen aus Finanzierungsleasing</b>	<b>54.012</b>	<b>60.165</b>
davon Barwert der nicht garantierten Restwerte	0	0
<b>Barwert der ausstehenden Mindestleasingzahlungen</b>	<b>51.040</b>	<b>56.704</b>
davon fällig bis 1 Jahr	6.697	6.832
davon fällig in 1-5 Jahren	23.441	24.320
davon fällig nach über 5 Jahren	20.902	25.551

Den Forderungen aus Finanzierungsleasing liegen ausschließlich Verträge über die Nutzung und Bereitstellung von Dark Fibre-Leitungen zugrunde.

Im Geschäftsjahr 2021 sind mehrere neue Finanzierungsleasing-Verträge über die Zurverfügungstellung von Faserpaaren abgeschlossen worden. Diese sind in den Bruttoinvestitionen abzüglich der noch nicht realisierten Finanzerträge mit insgesamt 3,0 Mio. € (Vorjahr: 3,5 Mio. €) erfasst. Die Laufzeiten betragen zwischen 15 und 29 Jahre.



KONZERNABSCHLUSS	
Bilanz	<b>Konzernanhang zum 31. Dezember 2021</b>
Gesamtergebnisrechnung	Entwicklung der immateriellen Vermögenswerte und Sachanlagen
Kapitalflussrechnung	Bestätigungsvermerk des Abschlussprüfers
Eigenkapitalveränderungsrechnung	Versicherung der gesetzlichen Vertreter

## Sonstige finanzielle Verpflichtungen

Zum 31. Dezember 2021 bestanden folgende sonstige finanzielle Verpflichtungen, die kein Leasingverhältnis darstellen:

T€	2021	2020
Bis 1 Jahr	29.342	27.638
1 bis 5 Jahre	86.701	81.489
Über 5 Jahre	15.511	10.442
<b>Gesamt*</b>	<b>131.554</b>	<b>119.569</b>

\* Die Angaben erfolgen auf Basis vertraglicher Mindestlaufzeiten.

Die wesentlichen sonstigen finanziellen Verpflichtungen werden nachfolgend beschrieben:

Der Konzern nimmt die im Standard IFRS 16 vorgesehenen Befreiungen für Leasingverträge, deren Laufzeit innerhalb von 12 Monaten ab dem Zeitpunkt der erstmaligen Anwendung endet sowie die Befreiung für Leasingverträge, bei denen der zugrundeliegende Vermögenswert von geringem Wert ist, in Anspruch. Die Leasingverpflichtungen, die durch diese Anwendungserleichterungen nicht in der Bilanz angesetzt wurden, betragen zum 31. Dezember 2021 3.198 T€ (Vorjahr: 2.993 T€).

Über die in der oben stehenden Tabelle dargestellten Verpflichtungen hinaus resultieren aus einem Einkaufsvertrag Abnahmeverpflichtungen bis zum 31. Dezember 2022 in einer voraussichtlichen Bandbreite von 84 Mio. € bis 86,3 Mio. € (Vorjahr: 337,9 Mio. € bis 349,4 Mio. €).

Die United Internet Tochter 1&1 AG hat im Rahmen der MBA MVNO Vereinbarung mit Telefónica verbindlich für die Laufzeit des Vertrages bis Juni 2025 Netzkapazität bestehend aus Datenvolumen sowie Voice- und SMS-Kontingenten erworben. Die abnehmende Kapazität unter der MBA MVNO Vereinbarung beträgt 20 % bis 30 % der genutzten Kapazität des Telefónica Netzes. Mit dem Abschluss der National Roaming Vereinbarung ist die 1&1 in der Lage, die erworbenen Kontingente quartalsweise in einem bestimmten Umfang zu reduzieren oder zu erhöhen. Die Zahlungen für die Dienstleistungskomponenten des Vertrages belaufen sich jährlich auf einen mittleren dreistelligen Millionenbetrag. Ein genauer Betrag kann nicht bestimmt werden, da die Zahlungen abhängig von verschiedenen vertraglichen Variablen sowie der künftigen Reduzierung oder Erhöhung der Kapazitäten sind.

Im Geschäftsjahr 2021 bestehen zusätzlich sonstige finanzielle Verpflichtungen aus Liefer- und Leistungsbeziehungen in Höhe von ca. 130,5 Mio. € (Vorjahr: 82,7 Mio. €). Diese Verpflichtungen betreffen mit ca. 88,8 Mio. € (Vorjahr: 79,7 Mio. €) Verpflichtungen aus Werbeverträgen, die bis zum Jahr 2026 in voraussichtlich gleichbleibenden Beträgen fällig werden.

Die United Internet Tochter 1&1 AG hat am 5. September 2019 eine Vereinbarung mit dem Bundesministerium für Verkehr und digitale Infrastruktur (BMVI) sowie dem Bundesministerium der Finanzen (BMF) über den Bau von Mobilfunkstandorten in sogenannten „weißen Flecken“ geschlossen. Die 1&1 ist hier nach zu einer Investition von insgesamt 50 Mio. € verpflichtet. Damit hilft 1&1 bestehende Versorgungslücken zu schließen und leistet mit dem Bau der Antennenstandorte einen Beitrag zur Verbesserung der Mobilfunkversorgung in ländlichen Regionen. Diese Verpflichtungen sind in den oben aufgeführten anderen sonstigen Verpflichtungen nicht enthalten, da diese einen zinsähnlicher Charakter aufweisen.

## 46. Kapitalflussrechnung

In den Nettoeinnahmen der betrieblichen Tätigkeit sind im Geschäftsjahr 2021 Zinsauszahlungen in Höhe von 19.168 T€ (Vorjahr: 20.255 T€) und Zinseinzahlungen in Höhe von 2.071 T€ (Vorjahr: 6.609 T€) enthalten. Die Auszahlungen des Geschäftsjahres 2021 für Steuern vom Einkommen und vom Ertrag beliefen sich auf 377.127 T€ (Vorjahr: 267.973 T€) und die Einzahlungen für Steuern vom Einkommen und vom Ertrag auf 56.910 T€ (Vorjahr: 40.945 T€).

In den Zahlungsmitteln und Zahlungsmitteläquivalenten ist ein Betrag in Höhe von 2.764 T€ (Vorjahr: 2.764 T€) bedingt verfügbar.

### Überleitungsrechnung der bilanziellen Veränderung von Verbindlichkeiten aus Finanzierungstätigkeiten:

Mio. €	01.01.2021	Bare Transaktionen	Unbare Transaktionen		31.12.2021
			Erwerbe	Umbuchungen	
Langfristige Kreditverbindlichkeiten	1.095,6	727,0		-325,4	1.497,2
Kurzfristige Kreditverbindlichkeiten	370,4	-370,4		325,4	325,4
Leasingverbindlichkeiten	473,8	-105,6	147,0		515,2
Frequenzverbindlichkeiten	947,6	-61,3			886,3
Summe Verbindlichkeiten aus Finanzierungstätigkeiten	2.887,5	189,6	147,0	0,0	3.224,1

Mio. €	01.01.2020	Bare Transaktionen	Unbare Transaktionen		31.12.2020
			Erwerbe	Umbuchungen	
Langfristige Kreditverbindlichkeiten	1.494,6	-28,6		-370,4	1.095,6
Kurzfristige Kreditverbindlichkeiten	243,7	-243,7		370,4	370,4
Leasingverbindlichkeiten	350,6	-107,2	230,4		473,8
Frequenzverbindlichkeiten	1.008,9	-61,3			947,6
Summe Verbindlichkeiten aus Finanzierungstätigkeiten	3.097,9	-440,8	230,4	0,0	2.887,5

Die Ersterfassung des 5G-Funkspektrums im Geschäftsjahr 2019 erfolgte vor dem Hintergrund der Stundungs- und Ratenzahlung mit dem Bund bilanzverlängernd und somit zahlungsmittelneutral. Die Bilanzierung von Leasingverhältnissen erfolgte bei Ersterfassung grundsätzlich zahlungsmittelneutral. Laufende Zahlungen beinhalten Zins- und Tilgungskomponenten. Letztere werden im Cashflow aus Finanzierungstätigkeit ausgewiesen.

Die Zahlungseingänge im Zusammenhang mit erhaltenen Dividenden im Vorjahr in Höhe von 842 T€ betraf im Wesentlichen Ausschüttungen der afilias Ltd.

Im Geschäftsjahr wurden die Anteile an der MIP Multimedia Internet Park GmbH, Zweibrücken veräußert. Aufgrund der in diesem Zusammenhang abgeschlossenen Mietverträge mit mehreren Verlängerungsoptionen erfolgt verbleibt das Gebäude wirtschaftlich im Konzern und wird nicht als Sale and

<b>KONZERNABSCHLUSS</b>	
Bilanz	<b>Konzernanhang zum 31. Dezember 2021</b>
Gesamtergebnisrechnung	Entwicklung der immateriellen Vermögenswerte und Sachanlagen
Kapitalflussrechnung	Bestätigungsvermerk des Abschlussprüfers
Eigenkapitalveränderungsrechnung	Versicherung der gesetzlichen Vertreter

Lease back Transaktion bilanziert. Aus dieser Transaktion sind Zahlungsmittel in Höhe von 8.789 T€ zugeflossen.

Die Zahlungsströme im Zusammenhang mit der Veränderung der übrigen sonstigen finanziellen Verbindlichkeiten in Höhe von 123,5 Mio. € sind im Cashflow aus der operativen Geschäftstätigkeit erfasst.

## 47. Befreiung gemäß § 264 Abs. 3 HGB und § 264b HGB

Die folgenden Tochtergesellschaften der United Internet AG nehmen Befreiungen gemäß § 264 Abs. 3 HGB in Anspruch:

- 1&1 De-Mail GmbH, Montabaur
- 1&1 Mail & Media GmbH, Montabaur
- 1&1 Mail & Media Development & Technology GmbH, Montabaur
- 1&1 Mail & Media Service GmbH, Montabaur
- 1&1 Mail & Media Applications SE, Montabaur
- 1&1 Versatel Deutschland GmbH, Düsseldorf
- 1&1 Versatel GmbH, Düsseldorf
- A 1 Marketing, Kommunikation und neue Medien GmbH, Montabaur
- Cronon GmbH, Berlin
- IONOS SE, Montabaur
- IONOS Holding SE, Montabaur
- IONOS TopCo SE, Montabaur
- IONOS Service GmbH, Montabaur
- STRATO Customer Service GmbH, Berlin
- STRATO AG, Berlin
- United Internet Corporate Holding SE, Montabaur
- United Internet Corporate Services GmbH, Montabaur
- United Internet Investments Holding AG & Co. KG, Montabaur
- United Internet Management Holding SE, Montabaur
- United Internet Media GmbH, Montabaur
- United Internet Service SE, Montabaur
- United Internet Sourcing & Apprenticeship GmbH, Montabaur
- we22 Aktiengesellschaft, Köln
- we22 Solutions GmbH, Berlin
- CM4all GmbH, Köln

## 48. Ereignisse nach dem Bilanzstichtag

Zum Bilanzstichtag 31. Dezember 2021 sind bei United Internet keine Ereignisse von besonderer Bedeutung eingetreten, die wesentliche Auswirkungen auf die Ertrags-, Vermögens- und Finanzlage des Konzerns mit Auswirkungen auf Rechnungslegung und Berichterstattung haben.

Mit dem Einmarsch der russischen Armee in ukrainische Gebiete ist der Ukraine-Krieg ausgebrochen und stellt eine Zeitenwende für ganz Europa dar. Die EU, die USA, Großbritannien und andere Staaten reagierten mit scharfen Sanktionen gegen Russland, Belarus sowie die ostukrainischen Separatistengebiete.

Der United Internet Konzern ist im Rahmen seiner Geschäftsaktivitäten nicht in den am Krieg beteiligten Ländern aktiv tätig. Die Ukraine wie auch Russland und Belarus sind keine Zielländer der United Internet Gesellschaften und es werden in den vorgenannten Ländern auch keine Standorte unterhalten.

Vor diesem Hintergrund erwartet United Internet aktuell keine wesentlichen Auswirkungen auf die Vermögens-, Finanz- und Ertragslage des Konzerns.

Gleichwohl können die wirtschaftlichen Folgen des Krieges sowie der verhängten Sanktionen (humanitäre Krisen, Aufnahme von Flüchtlingen, Verknappung / Verteuerung von Öl, Gas und Rohstoffen) für die Zielländer der United Internet Gesellschaften und für United Internet selbst heute noch nicht konkret eingeschätzt werden. Gleiches gilt für die potenzielle Gefahr einer Ausweitung des Krieges auf weitere Länder.

## 49. Honorare des Abschlussprüfers

Im Geschäftsjahr 2021 wurden im Konzernabschluss Honorare des Abschlussprüfers in Höhe von insgesamt 4.655 T€ berechnet. Diese beziehen sich mit 3.589 T€ auf Abschlussprüfungen, mit 78 T€ auf andere Bestätigungsleistungen, mit 369 T€ auf Steuerberatungsleistungen sowie mit 619 T€ auf sonstige Leistungen. Die Abschlussprüfungsleistungen umfassen sowohl gesetzliche Pflichtprüfungen als auch freiwillige Abschlussprüfungen. Die sonstigen Leistungen beinhalten insbesondere solche im Zusammenhang mit Due Diligences.

## 50. Aufstellung des Anteilsbesitzes des United Internet AG-Konzerns gemäß § 313 Abs. 2 HGB

Der Konzern umfasst zum 31. Dezember 2021 folgende Gesellschaften, an denen die United Internet AG unmittelbar oder mittelbar mehrheitlich (entsprechend den in Klammern angegebenen Anteilen am Kapital) beteiligt ist. Der Anteil am Kapital entspricht, soweit nicht anderslautend beschrieben, dem Anteil der Stimmrechte:

- **1&1 Mail & Media Applications SE, Montabaur (100,0 %)**
  - 1&1 Mail & Media Development & Technology GmbH, Montabaur (100,0 %)
  - 1&1 Mail & Media GmbH, Montabaur (100,0 %)
    - 1&1 De-Mail GmbH, Montabaur (100,0 %)
    - 1&1 Energy GmbH, Montabaur (100,0 %)
    - 1&1 Mail & Media Inc., Chesterbrook / USA (100,0 %)
  - 1&1 Mail & Media Service GmbH, Montabaur (100,0 %)
  - UIM United Internet Media Austria GmbH, Wien / Österreich (100,0 %)

KONZERNABSCHLUSS	
Bilanz	<b>Konzernanhang zum 31. Dezember 2021</b>
Gesamtergebnisrechnung	Entwicklung der immateriellen Vermögenswerte und Sachan- lagen
Kapitalflussrechnung	Bestätigungsvermerk des Abschlussprüfers
Eigenkapitalveränderungs- rechnung	Versicherung der gesetzlichen Vertreter

- United Internet Media GmbH, Montabaur (100,0 %)
  
- **1&1 Versatel GmbH, Düsseldorf (100,0 %)**
  - 1&1 Versatel Deutschland GmbH, Düsseldorf (100,0 %)
    - TROPOLYS Service GmbH, Düsseldorf (100,0 %)
    - TROPOLYS Netz GmbH, Düsseldorf (100,0 %)
    - Versatel Immobilien Verwaltungs GmbH, Düsseldorf (100,0 %)
  
- **1&1 AG (vormals 1&1 Drillisch Aktiengesellschaft), Maintal (78,32 %)**
  - 1&1 Telecommunication SE, Montabaur (100,0 %)
    - 1&1 Logistik GmbH, Montabaur (100,0 %)
    - 1&1 Telecom Holding GmbH, Montabaur (100,0 %)
      - 1&1 Telecom GmbH, Montabaur (100,0 %)
    - 1&1 Telecom Sales GmbH, Montabaur (100,0 %)
    - 1&1 Telecom Service Montabaur GmbH, Montabaur (100,0 %)
    - 1&1 Telecom Service Zweibrücken GmbH, Zweibrücken (100,0 %)
  - Blitz 17-665 SE, Maintal (100,0 %)
  - Blitz 17-666 SE, Maintal (100,0 %)
  - CA BG AlphaPi AG, Wien / Österreich (100,0 %)
  - Drillisch Logistik GmbH, Maintal (100,0 %)
  - Drillisch Online GmbH, Maintal (100,0 %)
    - 1&1 Mobilfunk GmbH (vormals Drillisch Netz AG), Düsseldorf (100,0 %)
  - IQ-optimize Software AG, Maintal (100,0 %)
  
- **IONOS TopCo SE (vormals 1&1 IONOS TopCo SE), Montabaur (75,10 %)**
  - IONOS Holding SE (vormals 1&1 IONOS Holding SE), Montabaur (100,0 %)
    - STRATO AG, Berlin (100,0 %)
      - Cronon GmbH, Berlin (100,0 %)
      - STRATO Customer Service GmbH, Berlin (100,0 %)
    - IONOS SE (vormals 1&1 IONOS SE), Montabaur (100,0 %)
      - 1&1 Internet Development SRL, Bukarest / Rumänien (100,0 %)
      - IONOS Inc. (vormals 1&1 IONOS Inc.), Chesterbrook / USA (100,0 %)
        - A1 Media USA LLC, Chesterbrook / USA (100,0 %)
        - 1&1 Cardgate LLC, Chesterbrook / USA (100,0 %)
      - IONOS Cloud Inc. (vormals 1&1 IONOS Cloud Inc.), Newark / USA (100,0 %)
      - IONOS Datacenter SAS (vormals 1&1 IONOS Datacenter SAS), Niederlauterbach / Frankreich (100,0 %)
      - IONOS Cloud S.L.U. (1&1 IONOS España S.L.U.), Madrid / Spanien (100,0 %)
      - IONOS Cloud Ltd. (vormals 1&1 IONOS Ltd.), Gloucester / Großbritannien (100,0 %)
      - 1&1 IONOS (Philippines) Inc., Cebu City / Philippinen (100,0 %)
      - IONOS S.A.R.L. (vormals 1&1 IONOS S.A.R.L.), Saargemünd / Frankreich (100,0 %)
      - IONOS Service GmbH (vormals 1&1 IONOS Service GmbH), Montabaur (100,0 %)
      - IONOS Cloud Holdings Ltd. (vormals 1&1 IONOS UK Holdings Ltd.), Gloucester / Großbritannien (100,0 %)
        - Fasthosts Internet Ltd., Gloucester / Großbritannien (100,0 %)
      - Arsys Internet S.L.U., Logroño / Spanien (100,0 %)
        - Arsys Internet E.U.R.L., Perpignan / Frankreich (100,0 %)
        - Tesys Internet S.L.U., Logroño / Spanien (100,0 %)
      - home.pl S.A., Stettin / Polen (100,0 %)

- AZ.pl Sp. z o.o., Stettin / Polen (100,0%)
- HBS Cloud Sp. z o.o., Stettin / Polen (100,0%)
- premium.pl Sp. z o.o., Stettin / Polen (75,0%)
- Immobilienverwaltung AB GmbH, Montabaur (100,0%)
- Immobilienverwaltung NMH GmbH in Liquidation, Montabaur (100,0%)
- InterNetX Holding GmbH, Regensburg (95,56%)
  - InterNetX GmbH, Regensburg (100,0%)
    - Domain Robot Enterprises Inc., Vancouver / Kanada (100%)
    - InterNetX, Corp., Miami / USA (100,0%)
    - PSI-USA, Inc., Las Vegas / USA (100,0%)
    - Schlund Technologies GmbH, Regensburg (100,0%)
  - Sedo GmbH, Köln (100,0%)
    - DomCollect International GmbH, Montabaur (100,0%)
    - Sedo.com LLC, Cambridge / USA (100,0%)
- united-domains AG, Starnberg (100,0%)
  - United Domains Inc. in Liquidation, Cambridge / USA (100,0%)
  - united-domains Reselling GmbH, Starnberg (100,0%)
- we22 Aktiengesellschaft, Köln (100,0%)
  - we22 Solutions GmbH, Berlin (100,0%)
  - CM4all GmbH, Köln (100,0%)
    - Content Management Support GmbH in Liquidation, Köln (100,0%)
    - Content Management Inc., USA (100,0%)
- World4You Internet Services GmbH, Linz / Österreich (100,0%)

#### **Sonstige:**

- CA BG AlphaRho AG, Wien / Österreich (100,0%)
- United Internet Corporate Holding SE, Montabaur (100,0%)
- United Internet Corporate Services GmbH, Montabaur (100,0%)
  - A 1 Marketing Kommunikation und neue Medien GmbH, Montabaur (100,0%)
- United Internet Investments Holding AG & Co. KG, Montabaur (100,0%)
- United Internet Management Holding SE, Montabaur (100,0%)
- United Internet Service SE, Montabaur (100,0%)
  - United Internet Sourcing & Apprenticeship GmbH, Montabaur (100,0%)

#### **Assoziierte Unternehmen**

Beteiligungen, auf deren Finanz- und Geschäftspolitik der Konzern einen maßgeblichen Einfluss ausüben kann, werden als assoziierte Unternehmen gemäß IAS 28 nach der Equity-Methode bilanziert und bestehen aus folgenden wesentlichen Gesellschaften:

- DomainsBot S.r.l, Rom / Italien (49,0%)
  - DomainsBot Inc., Dover / USA (100,0%)
- Intellectual Property Management Company Inc., Dover / USA (49,0%)
- Kublai GmbH, Frankfurt am Main (40,0%)
  - Tele Columbus AG, Berlin (94,80%)
- rankingCoach International GmbH, Köln (31,52%)
- Open-Xchange AG, Köln (25,39%)
- Stackable GmbH, Pinneberg (25,1%)
- uberall GmbH, Berlin (25,1%)
- AWIN AG, Berlin (20,0%)

KONZERNABSCHLUSS	
Bilanz	<b>Konzernanhang zum 31. Dezember 2021</b>
Gesamtergebnisrechnung	Entwicklung der immateriellen Vermögenswerte und Sachanlagen
Kapitalflussrechnung	Bestätigungsvermerk des Abschlussprüfers
Eigenkapitalveränderungsrechnung	Versicherung der gesetzlichen Vertreter

### Sonstige Beteiligungen

Beteiligungen, auf deren Finanz- und Geschäftspolitik der Konzern keinen maßgeblichen Einfluss ausüben kann (< 20 % der Stimmrechte), fallen als Finanzinstrumente grundsätzlich in den Anwendungsbereich von IFRS 9 und werden als erfolgsneutral zum beizulegenden Zeitwert im sonstigen Ergebnis bewertete finanzielle Vermögenswerte (Eigenkapitalinstrumente ohne Umgliederung kumulierter Gewinne und Verluste bei Ausbuchung) eingestuft:

- MMC Investments Holding Company Ltd., Port Louis / Mauritius in Liquidation (11,36 %)
- Worcester Six Management Company Ltd., Birmingham / United Kingdom (5,23 %)
- POSpulse GmbH, Berlin (1,49 %)
- High-Tech Gründerfonds III GmbH & Co. KG, Bonn (0,95 %)

### Änderungen in der berichtenden Unternehmenseinheit

Folgende Gesellschaften wurden im Geschäftsjahr 2021 erworben:

- we22 Aktiengesellschaft, Köln (100,0 %)
- we22 Solutions GmbH, Berlin (100,0 %)
- CM4all GmbH, Köln (100,0 %)
- Content Management Support GmbH, Köln (100,0 %)
- Content Management Inc., USA (100,0 %)
- Kublai GmbH, Frankfurt am Main (40,0 %)
- Stackable GmbH, Pinneberg (25,10 %)
- Worcester Six Management Company Ltd., Birmingham / Großbritannien (5,23 %)

Folgende Gesellschaften wurden im Geschäftsjahr 2021 gegründet:

- kein Vorgang

Folgende Gesellschaften wurden im Geschäftsjahr 2021 umgewandelt:

- 1&1 Mobilfunk GmbH (vormals Drillisch Netz AG), Düsseldorf (100,0 %)

Folgende Gesellschaften wurden im Geschäftsjahr 2021 umfirmiert:

- 1&1 AG, (vormals 1&1 Drillisch Aktiengesellschaft), Maintal (78,32 %)
- IONOS TopCo SE (vormals 1&1 IONOS TopCo SE), Montabaur (75,10 %)
- IONOS Holding SE (vormals 1&1 IONOS Holding SE), Montabaur (100,0 %)
- IONOS Inc. (vormals 1&1 IONOS Inc.), Chesterbrook / USA (100,0 %)
- IONOS Cloud Inc. (vormals 1&1 IONOS Cloud Inc.), Newark / USA (100,0 %)
- IONOS Cloud Ltd. (vormals 1&1 IONOS Ltd.), Gloucester / Großbritannien (100,0 %)
- IONOS Cloud Holdings Ltd. (vormals 1&1 IONOS UK Holdings Ltd.), Gloucester / Großbritannien (100,00 %)
- IONOS SE (vormals: 1&1 IONOS SE), Montabaur (100,0 %)
- IONOS Service GmbH (vormals 1&1 IONOS Service GmbH), Montabaur (100,0 %)
- IONOS Datacenter SAS (vormals 1&1 IONOS Datacenter SAS), Niederlauterbach / Frankreich (100,0 %)
- IONOS SARL (vormals 1&1 IONOS SARL), Saargemünd / Frankreich (100,0 %)
- IONOS Cloud, S.L.U. (vormals 1&1 IONOS España, S.L.U.), Madrid / Spanien (100,0 %)
- 1&1 Mobilfunk GmbH (vormals Drillisch Netz AG), Düsseldorf (100,0 %)

Folgende Gesellschaften wurden im Geschäftsjahr 2021 auf eine bereits bestehende Konzerngesellschaft verschmolzen:

kein Vorgang

Folgende Gesellschaften wurden im Geschäftsjahr 2021 veräußert:

- MIP Multimedia Internet Park GmbH, Zweibrücken (100,0 %)

Folgende Gesellschaften wurden im Geschäftsjahr 2021 liquidiert:

- Nicline Internet S.L., Logroño / Spanien (100,0 %)



**KONZERNABSCHLUSS**

Bilanz

Gesamtergebnisrechnung

Kapitalflussrechnung

Eigenkapitalveränderungs-  
rechnung**Konzernanhang zum  
31. Dezember 2021**Entwicklung der immateriellen  
Vermögenswerte und Sachan-  
lagenBestätigungsvermerk  
des AbschlussprüfersVersicherung der  
gesetzlichen Vertreter

## 51. Corporate Governance Kodex

Die Erklärung nach §161 AktG zur Beachtung des Deutschen Corporate Governance Kodex wurde durch den Vorstand und den Aufsichtsrat abgegeben und ist den Aktionären im Internetportal der United Internet AG ([www.united-internet.de](http://www.united-internet.de)) zugänglich.

Montabaur, den 11. März 2022

Der Vorstand



Ralph Dommermuth



Martin Mildner

## ENTWICKLUNG DER IMMATERIELLEN VERMÖGENSWERTE UND SACHANLAGEN

im Geschäftsjahr 2021 und 2020 in T€

2021	ANSCHAFFUNGS- UND HERSTELLUNGSKOSTEN						31.12.2021
	01.01.2021	Veränderung Konsolidie- rungskreis	Zugänge	Abgänge	Um- buchungen	Währungs- differenzen	
<b>Immaterielle Vermögenswerte</b>							
Software / Lizenzen	252.914	10.565	17.442	7.158	22.494	245	296.501
Frequenzlizenzen	1.070.187						1.070.187
Markenrechte	210.456					2.040	212.496
Kundenstamm	1.235.607	1.881				1.037	1.238.525
Firmenwerte	3.652.498	14.660				3.647	3.670.805
Konzessionsähnlichen Rechte	165.000						165.000
Selbst erstellte immaterielle Vermögenswerte	42.008		9.521	2.594	-7	-40	48.887
Sonstige immaterielle Vermögenswerte	73.779		297	12		-1	74.064
Nutzungsrechte aus Leasingverhältnissen geleistete Anzahlungen	9.282						9.282
	17.438		18.388		-22.141		13.685
<b>Summe (I)</b>	<b>6.729.169</b>	<b>27.106</b>	<b>45.648</b>	<b>9.764</b>	<b>345</b>	<b>6.928</b>	<b>6.799.433</b>
<b>Sachanlagen</b>							
Grundstücke und Bauten	20.176		389		2.108		22.672
Telekommunikationsanlagen	886.000		85.437	915	28.190		998.712
Netzinfrastruktur	228.255		8.390	478	4.176		240.343
Betriebs- und Geschäftsausstattung	551.141	124	88.894	37.045	3.202	8.932	615.247
Geleistete Anzahlungen	63.250		60.999	111	-38.021	250	86.366
Leasing	718.594	1.683	147.806	34.706		2	833.378
<b>Summe (II)</b>	<b>2.467.416</b>	<b>1.807</b>	<b>391.914</b>	<b>73.256</b>	<b>-345</b>	<b>9.183</b>	<b>2.796.719</b>
<b>Summe total</b>	<b>9.196.585</b>	<b>28.912</b>	<b>437.561</b>	<b>83.020</b>	<b>0</b>	<b>16.112</b>	<b>9.596.151</b>

**KONZERNABSCHLUSS**

Bilanz	Konzernanhang zum 31. Dezember 2021
Gesamtergebnisrechnung	<b>Entwicklung der immateriellen Vermögenswerte und Sachanlagen</b>
Kapitalflussrechnung	Bestätigungsvermerk des Abschlussprüfers
Eigenkapitalveränderungsrechnung	Versicherung der gesetzlichen Vertreter

AUFGELAUFENE ABSCHREIBUNGEN							NETTOBUCHWERTE		
01.01.2021	Zugänge	Abgänge	Umbuchungen	Währungs- differenzen	Veränderung Konsolidie- rungskreis	31.12.2021	01.01.2021	31.12.2021	
205.490	42.602	6.472		210		241.831	47.424	54.670	
0						0	1.070.187	1.070.187	
2.469	3.100					5.569	207.988	206.928	
571.175	124.592			1.149		696.915	664.432	541.610	
43.060				-86		42.974	3.609.438	3.627.831	
16.500	16.500					33.000	148.500	132.000	
8.920	9.362	2.560		0	-10	15.712	33.088	33.175	
72.972	297	12		0	1	73.258	807	806	
1.326	1.591					2.917	7.956	6.365	
0						0	17.438	13.685	
<b>921.912</b>	<b>198.044</b>	<b>9.044</b>	<b>0</b>	<b>1.273</b>	<b>-9</b>	<b>1.112.177</b>	<b>5.807.258</b>	<b>5.687.257</b>	
13.224	1.340					14.564	6.952	8.108	
421.362	87.054	677				507.739	464.638	490.973	
156.885	7.141	0		8		164.034	71.370	76.308	
341.876	78.111	35.665		6.955	-26	391.252	209.265	223.995	
5.618	1.117					6.735	57.632	79.631	
256.883	101.075	25.449		260		332.770	461.711	500.608	
<b>1.195.849</b>	<b>275.839</b>	<b>61.791</b>	<b>0</b>	<b>7.223</b>	<b>-26</b>	<b>1.417.094</b>	<b>1.271.568</b>	<b>1.379.625</b>	
<b>2.117.761</b>	<b>473.884</b>	<b>70.835</b>	<b>0</b>	<b>8.496</b>	<b>-35</b>	<b>2.529.270</b>	<b>7.078.827</b>	<b>7.066.882</b>	

2020

## ANSCHAFFUNGS- UND HERSTELLUNGSKOSTEN

	01.01.2020	Veränderung Konsolidie- rungskreis	Zugänge	Abgänge	Um- buchungen	Währungs- differenzen	31.12.2020
<b>Immaterielle Vermögenswerte</b>							
Software / Lizenzen	276.740	-10	16.014	43.165	4.065	-731	252.914
Frequenzlizenzen	1.070.187						1.070.187
Markenrechte	213.497					-3.041	210.456
Kundenstamm	1.238.652		60			-3.105	1.235.607
Firmenwerte	3.660.225		253			-7.980	3.652.498
Konzessionsähnlichen Rechte	0		165.000				165.000
Selbst erstellte immaterielle Vermögenswerte	23.936		18.433	113		-248	42.008
Sonstige immaterielle Vermögenswerte	73.205		1.243	670			73.779
Nutzungsrechte aus Leasingverhältnissen geleistete Anzahlungen	0		9.282				9.282
	7.046		14.505		-4.113		17.438
<b>Summe (I)</b>	<b>6.563.488</b>	<b>-10</b>	<b>224.790</b>	<b>43.948</b>	<b>-48</b>	<b>-15.105</b>	<b>6.729.169</b>
<b>Sachanlagen</b>							
Grundstücke und Bauten	19.289		887				20.176
Telekommunikationsanlagen	782.963		86.988	7.148	23.197		886.000
Netzinfrastruktur	212.541		13.136	919	3.497		228.255
Betriebs- und Geschäftsausstattung	505.528	-112	89.102	36.765	2.508	-9.120	551.141
Geleistete Anzahlungen	50.282		41.664	-467	-29.154	-9	63.250
Leasing*	552.354		183.177	16.301		-636	718.594
<b>Summe (II)</b>	<b>2.122.957</b>	<b>-112</b>	<b>414.954</b>	<b>60.666</b>	<b>48</b>	<b>-9.765</b>	<b>2.467.416</b>
<b>Summe total</b>	<b>8.686.444</b>	<b>-122</b>	<b>639.744</b>	<b>104.614</b>	<b>0</b>	<b>-24.870</b>	<b>9.196.584</b>

\* Aufgrund der Verlängerungen der Laufzeiten der Leasingverhältnisse wurden die Buchwerte der Nutzungsrechte aus Leasingverhältnissen zum 1. Januar 2019 um 40.986 T€ rückwirkend erhöht. Die Zugänge im Anlagevermögen für das Geschäftsjahr wurden rückwirkend um T€ 1.426 erhöht. Siehe Anhangangabe 45.

**KONZERNABSCHLUSS**

Bilanz

Konzernanhang zum  
31. Dezember 2021

Gesamtergebnisrechnung

**Entwicklung der immateriellen Vermögenswerte und Sachanlagen**

Kapitalflussrechnung

Bestätigungsvermerk  
des Abschlussprüfers

Eigenkapitalveränderungsrechnung

Versicherung der  
gesetzlichen Vertreter**AUFGELAUFENE ABSCHREIBUNGEN****NETTOBUCHWERTE**

01.01.2020	Zugänge	Abgänge	Um- buchungen	Währungs- differenzen	Veränderung Konsolidie- rungskreis	31.12.2020	01.01.2020	31.12.2020
222.718	26.332	42.998		-552	-10	205.490	54.022	47.424
						0	1.070.187	1.070.187
2.469						2.469	211.028	207.988
445.493	127.670			-1.988		571.175	793.159	664.432
43.710				-650		43.060	3.616.515	3.609.438
0	16.500					16.500	0	148.500
4.651	4.411	92		-50		8.920	19.285	33.088
60.540	13.102	670				72.972	12.665	807
0	1.326					1.326	0	7.956
						0	7.046	17.438
<b>779.580</b>	<b>189.341</b>	<b>43.760</b>	<b>0</b>	<b>-3.240</b>	<b>-10</b>	<b>921.911</b>	<b>5.783.907</b>	<b>5.807.258</b>
11.583	1.641					13.224	7.706	6.952
336.488	89.869	5.017	22			421.362	446.476	464.638
138.451	18.922	466	-22			156.885	74.090	71.370
310.996	71.776	33.983		-6.959	46	341.876	194.532	209.265
4.889	729					5.618	45.393	57.632
159.943	101.790	4.583		-267		256.883	392.411	461.711
<b>962.350</b>	<b>284.727</b>	<b>44.049</b>	<b>0</b>	<b>-7.226</b>	<b>46</b>	<b>1.195.847</b>	<b>1.160.608</b>	<b>1.271.569</b>
<b>1.741.930</b>	<b>474.068</b>	<b>87.809</b>	<b>0</b>	<b>-10.466</b>	<b>36</b>	<b>2.117.758</b>	<b>6.944.516</b>	<b>7.078.827</b>

# BESTÄTIGUNGSVERMERK DES UNABHÄNGIGEN ABSCHLUSSPRÜFERS

## An die United Internet AG

Vermerk über die Prüfung des Konzernabschlusses und des Berichts über die Lage der Gesellschaft und des Konzerns

### Prüfungsurteile

Wir haben den Konzernabschluss der United Internet AG, Montabaur, und ihrer Tochtergesellschaften (der Konzern) – bestehend aus der Konzernbilanz zum 31. Dezember 2021, der Konzern-Gesamtergebnisrechnung, der Konzern-Eigenkapitalveränderungsrechnung und der Konzern-Kapitalflussrechnung für das Geschäftsjahr vom 1. Januar bis zum 31. Dezember 2021 sowie dem Konzernanhang, einschließlich einer Zusammenfassung bedeutsamer Rechnungslegungsmethoden – geprüft. Darüber hinaus haben wir den Bericht über die Lage der Gesellschaft und des Konzerns der United Internet AG für das Geschäftsjahr vom 1. Januar bis zum 31. Dezember 2021 geprüft. Die in Abschnitt 7 des Berichts über die Lage der Gesellschaft und des Konzerns enthaltene Erklärung zur Unternehmensführung, die Bestandteil des Berichts über die Lage der Gesellschaft und des Konzerns ist, haben wir in Einklang mit den deutschen gesetzlichen Vorschriften nicht inhaltlich geprüft. Ferner haben wir folgende Angaben des Berichts über die Lage der Gesellschaft und des Konzerns, bei denen es sich um lageberichts Fremde Angaben handelt, nicht inhaltlich geprüft:

- sämtliche in Abschnitt 1.4 des Berichts über die Lage der Gesellschaft und des Konzerns enthaltenen Angaben und Ausführungen zu „Schwerpunkte Produkte und Innovationen“,
- die in Abschnitt 2.2 und 2.3 des Berichts über die Lage der Gesellschaft und des Konzerns enthaltenen Quartals-Kennzahlen auf Konzern- und auf Segmentebene, jeweils zum 31. März, zum 30. Juni sowie zum 30. September der Berichtsperiode sowie des Vorjahres,
- den in Abschnitt 7 des Berichts über die Lage der Gesellschaft und des Konzerns enthaltenen Corporate Governance Bericht gemäß Grundsatz 22 des Deutschen Corporate Governance Kodex.

Lageberichts Fremde Angaben im Bericht über die Lage der Gesellschaft und des Konzerns sind Angaben, die nicht nach §§ 315, 315a bzw. nach §§ 315b bis 315d HGB vorgeschrieben sind.

Nach unserer Beurteilung aufgrund der bei der Prüfung gewonnenen Erkenntnisse

- entspricht der beigefügte Konzernabschluss in allen wesentlichen Belangen den IFRS, wie sie in der EU anzuwenden sind, und den ergänzend nach § 315e Abs. 1 HGB anzuwendenden deutschen gesetzlichen Vorschriften und vermittelt unter Beachtung dieser Vorschriften ein den tatsächlichen Verhältnissen entsprechendes Bild der Vermögens- und Finanzlage des Konzerns zum 31. Dezember 2021 sowie seiner Ertragslage für das Geschäftsjahr vom 1. Januar bis zum 31. Dezember 2021 und
- vermittelt der beigefügte Bericht über die Lage der Gesellschaft und des Konzerns insgesamt ein zutreffendes Bild von der Lage des Konzerns. In allen wesentlichen Belangen steht dieser Bericht über die Lage der Gesellschaft und des Konzerns in Einklang mit dem Konzernabschluss, entspricht den deutschen gesetzlichen Vorschriften und stellt die Chancen und Risiken der zukünftigen Entwicklung

KONZERNABSCHLUSS	
Bilanz	Konzernanhang zum 31. Dezember 2021
Gesamtergebnisrechnung	Entwicklung der immateriellen Vermögenswerte und Sachanlagen
Kapitalflussrechnung	<b>Bestätigungsvermerk des Abschlussprüfers</b>
Eigenkapitalveränderungsrechnung	Versicherung der gesetzlichen Vertreter

zutreffend dar. Unser Prüfungsurteil zum Bericht über die Lage der Gesellschaft und des Konzerns erstreckt sich nicht auf den Inhalt der oben genannten Konzernerklärung zur Unternehmensführung sowie auf die oben genannten lageberichts-fremden Angaben in den Abschnitten 1.4, 2.2, 2.3 und im Abschnitt 7 des Berichts über die Lage der Gesellschaft und des Konzerns.

Gemäß § 322 Abs. 3 Satz 1 HGB erklären wir, dass unsere Prüfung zu keinen Einwendungen gegen die Ordnungsmäßigkeit des Konzernabschlusses und des Berichts über die Lage der Gesellschaft und des Konzerns geführt hat.

### Grundlage für die Prüfungsurteile

Wir haben unsere Prüfung des Konzernabschlusses und des Berichts über die Lage der Gesellschaft und des Konzerns in Übereinstimmung mit § 317 HGB und der EU-Abschlussprüferverordnung (Nr. 537/2014; im Folgenden „EU-APrVO“) unter Beachtung der vom Institut der Wirtschaftsprüfer (IDW) festgestellten deutschen Grundsätze ordnungsmäßiger Abschlussprüfung durchgeführt. Unsere Verantwortung nach diesen Vorschriften und Grundsätzen ist im Abschnitt „Verantwortung des Abschlussprüfers für die Prüfung des Konzernabschlusses und des Berichts über die Lage der Gesellschaft und des Konzerns“ unseres Bestätigungsvermerks weitergehend beschrieben. Wir sind von den Konzernunternehmen unabhängig in Übereinstimmung mit den europarechtlichen sowie den deutschen handelsrechtlichen und berufsrechtlichen Vorschriften und haben unsere sonstigen deutschen Berufspflichten in Übereinstimmung mit diesen Anforderungen erfüllt. Darüber hinaus erklären wir gemäß Artikel 10 Abs. 2 Buchst. f) EU-APrVO, dass wir keine verbotenen Nichtprüfungsleistungen nach Artikel 5 Abs. 1 EU-APrVO erbracht haben. Wir sind der Auffassung, dass die von uns erlangten Prüfungsnachweise ausreichend und geeignet sind, um als Grundlage für unsere Prüfungsurteile zum Konzernabschluss und zum Bericht über die Lage der Gesellschaft und des Konzerns zu dienen.

Besonders wichtige Prüfungssachverhalte in der Prüfung des Konzernabschlusses

Besonders wichtige Prüfungssachverhalte sind solche Sachverhalte, die nach unserem pflichtgemäßen Ermessen am bedeutsamsten in unserer Prüfung des Konzernabschlusses für das Geschäftsjahr vom 1. Januar bis zum 31. Dezember 2021 waren. Diese Sachverhalte wurden im Zusammenhang mit unserer Prüfung des Konzernabschlusses als Ganzem und bei der Bildung unseres Prüfungsurteils hierzu berücksichtigt; wir geben kein gesondertes Prüfungsurteil zu diesen Sachverhalten ab.

Nachfolgend beschreiben wir die aus unserer Sicht besonders wichtigen Prüfungssachverhalte:

#### 1. Werthaltigkeit der Firmenwerte sowie der derzeit noch nicht nutzbaren immateriellen Vermögenswerte (Frequenzlizenzen)

Gründe für die Bestimmung als besonders wichtiger Prüfungssachverhalt

Die im Konzernabschluss der United Internet AG ausgewiesenen Firmenwerte sowie die derzeit noch nicht nutzbaren immateriellen Vermögenswerte belaufen sich auf 48,6 % der Bilanzsumme. Ein Werthaltigkeitstest (Impairment Test) der Firmenwerte erfolgt mindestens einmal im Geschäftsjahr. Das im Geschäftsjahr 2019 erworbene Funkspektrum in Form von 5G-Frequenzlizenzen wird erst mit dem Beginn des tatsächlichen Netzbetriebs nutzbar. Bis zu diesem Zeitpunkt sind die Frequenzlizenzen als derzeit noch nicht nutzbare immaterielle Vermögenswerte einzustufen und somit ebenfalls jährlich auf ihre Werthaltigkeit zu überprüfen.

Die Werthaltigkeitstests umfassen Bewertungen der zahlungsmittelgenerierenden Einheiten, denen der jeweilige Firmenwert bzw. die Frequenzlizenzen zuzuordnen sind, und basiert regelmäßig auf einem

Barwert künftiger Zahlungsströme der zahlungsmittelgenerierenden Einheit. Die für Zwecke des Werthaltigkeitstests der Firmenwerte zugrunde gelegten Zahlungsströme basieren auf Budgets der Gesellschaft für das kommende Geschäftsjahr, welche von der Gesellschaft auf Basis von internen Annahmen sowie externen Marktstudien extrapoliert und nach dem Detailplanungszeitraum sowie einer anschließenden Interimsphase mit einer langfristigen Wachstumsrate fortgeschrieben werden. Die dem Werthaltigkeitstest der Frequenzlizenzen zugrunde liegende Planungsrechnung beinhaltet die erwarteten Investitionen zum Aufbau der Netzinfrastruktur, die prognostizierten Ein- und Auszahlungen aus dem operativen Betrieb sowie das sich in diesem Zusammenhang ergebende Kosteneinsparungspotential im Bereich des Leistungseinkaufs von Netzkapazitäten Dritter. Der Planungshorizont endet mit dem Auslaufen der Lizenzen im Jahr 2040 und berücksichtigt die in diesem Zeitpunkt geschätzten Veräußerungserlöse aus der Veräußerung bestehender Infrastruktur sowie Rückbaukosten aus angemieteten Standorten.

Vor dem Hintergrund der Größenordnung der Firmenwerte sowie der Frequenzlizenzen, der zugrundeliegenden Komplexität der Bewertung sowie der im Rahmen der Bewertung vorhandenen Ermessensspielräume waren die entsprechenden Wertminderungstests im Rahmen unserer Prüfung einer der bedeutendsten Prüfungssachverhalte.

#### Prüferisches Vorgehen

Wir haben die Bewertungen des von den gesetzlichen Vertretern hinzugezogenen externen Gutachters auf Basis der konzeptionellen Anforderungen des IAS 36 sowie die Berechnungen in den zugrundeliegenden Bewertungsmodellen methodisch und mathematisch nachvollzogen. In diesem Zusammenhang haben wir auch die Kompetenz, Fähigkeiten und Objektivität des Gutachters beurteilt, uns ein Verständnis von der Tätigkeit des Gutachters verschafft und die Eignung der Gutachten zur Ermittlung der beizulegenden Zeitwerte, gewürdigt. Der Schwerpunkt unserer Prüfung lag auf der Auseinandersetzung mit den bei der Bewertung zugrunde gelegten zentralen Annahmen, wie Planungsprämissen und Diskontierungssätzen.

Für Zwecke der Prüfung der Werthaltigkeitstests für Firmenwerte und für Frequenzlizenzen haben wir die Finanzplanungen unter Berücksichtigung der Planungstreue vergangener Planungsrechnungen gewürdigt und nachvollzogen, dass die zentralen Annahmen plausibel abgeleitet wurden.

In die Bewertungsmodelle einfließende Annahmen zu zukünftigen Zahlungsströmen wurden durch die Einholung von unterstützenden Nachweisen sowie durch Befragungen im Hinblick auf die wesentlichen Annahmen zu Wachstum und Geschäftsverlauf beurteilt. Die sonstigen wesentlichen Annahmen, wie z. B. der Diskontierungssatz und die langfristige Wachstumsrate, wurden unter Einbindung von internen Bewertungsexperten und auf Basis einer eigenen Analyse der allgemeinen Marktindikatoren beurteilt.

Aus unseren Prüfungshandlungen haben sich keine Einwendungen gegen die Werthaltigkeitsbeurteilung der Firmenwerte sowie der Frequenzlizenzen durch die gesetzlichen Vertreter ergeben.

#### Verweis auf zugehörige Angaben

Die Angaben der Gesellschaft zu der Werthaltigkeit der Frequenzlizenzen sowie der Firmenwerte sind in Textziffer 27, 28 bzw. 29 des Konzernanhangs enthalten.



KONZERNABSCHLUSS	
Bilanz	Konzernanhang zum 31. Dezember 2021
Gesamtergebnisrechnung	Entwicklung der immateriellen Vermögenswerte und Sachanlagen
Kapitalflussrechnung	<b>Bestätigungsvermerk des Abschlussprüfers</b>
Eigenkapitalveränderungsrechnung	Versicherung der gesetzlichen Vertreter

## 2. Umsatzrealisierung

Gründe für die Bestimmung als besonders wichtiger Prüfungssachverhalt

Die Erfassung und Abgrenzung der Umsatzerlöse im Massenkundengeschäft der Konzerngesellschaften erfolgt weitestgehend automatisiert und einheitlich durch die Verwendung spezieller auf die Umsatzrealisierung zugeschnittener IT-Systeme, die aufgrund der weitreichenden Verzweigungen und Abhängigkeiten untereinander im Aufbau eine hohe Komplexität aufweisen. Aufgrund der in den IT-Systemen implementierten Logiken haben Anpassungen, bspw. aufgrund von Tarifänderungen oder der Implementierung neuer Produkte, die in einzelnen IT-Systemen vorgenommen werden, eine unmittelbare Auswirkung auf den gesamten Prozess der Umsatzrealisierung. Zusätzlich werden manuelle Buchungen vorgenommen, welche mit einem höheren inhärenten Fehlerrisiko versehen sind. Im Zuge der Umsatzrealisierung nach IFRS 15 werden Annahmen getroffen und Schätzungen insbesondere im Zusammenhang mit der Bestimmung der Einzelveräußerungspreise für die Hardware vorgenommen, sodass die Umsatzrealisierung im Rahmen unserer Prüfung einer der bedeutsamsten Prüfungssachverhalte war.

Prüferisches Vorgehen

Im Rahmen unserer Prüfungshandlungen haben wir unter Einbindung von internen IT-Spezialisten den Aufbau und die Wirksamkeit des vom Konzern eingerichteten Kontrollsystems bezüglich der für die Umsatzrealisierung relevanten IT-Systeme beurteilt. Dabei wurden IT-Systeme und Schnittstellen getestet sowie die Abbildung und Verarbeitung der Geschäftsprozesse nachvollzogen. Entsprechende generelle IT-Kontrollen sowie relevante IT-Applikationskontrollen sowie manuelle Kontrollen wurden getestet. Insbesondere die Aufteilung des Transaktionsentgelts auf einzelne Leistungsverpflichtungen auf Basis der relativen Einzelveräußerungspreise haben wir anhand von Marktdaten nachvollzogen. Im Rahmen der Neuanlage und Änderung von Tarifen und Produkten haben wir den Prozess zur Bestimmung der Einzelveräußerungspreise für die Hardware und den Service sowie die damit verbundenen Ermessensentscheidungen der gesetzlichen Vertreter im Hinblick auf die Vorgaben nach IFRS 15 beurteilt. Das Fehlerisiko aus der Vornahme manueller Buchungen wurde darüber hinaus durch aussagebezogene, insbesondere analytische Prüfungshandlungen unter Verwendung von internen Datenanalysetools berücksichtigt. In diesem Zusammenhang wurde insbesondere die Entwicklung der Umsatzerlöse im Jahresverlauf, die zugrunde liegenden Buchungsmuster, die Buchungsverantwortlichen sowie das Verhältnis der Umsatzerlöse zu ausgewählten Konten (z.B. Materialaufwand) sowie nichtfinanziellen Größen (z.B. Vertragsabschlüsse und Kündigungen) analysiert.

Aus unseren Prüfungshandlungen haben sich keine Einwendungen gegen die Umsatzrealisierung ergeben.

Verweis auf zugehörige Angaben

Die Angaben der Gesellschaft zu den Umsatzerlösen im Konzernabschluss der United Internet AG sind in Textziffer 5 sowie in Textziffer 2.1 „Erläuterung wesentlicher Bilanzierungs- und Bewertungsmethoden“ des Konzernanhangs enthalten.

## 3. Erfassung von Vertragsanbahnungs- und Vertragserfüllungskosten

Gründe für die Bestimmung als besonders wichtiger Prüfungssachverhalt

Sind die Ansatzvoraussetzungen erfüllt, werden Vertragskosten aktiviert und über die geschätzte Nutzungsdauer amortisiert. Für die Ermittlung und Fortschreibung der zu aktivierenden Kosten sowie die Beurteilung der Werthaltigkeit bestehen entsprechende Buchungslogiken und Prozesse. Zudem werden bezüglich der Amortisationsdauern Annahmen getroffen und Schätzungen vorgenommen, sodass die

Erfassung von Vertragsanbahnungs- und Vertragserfüllungskosten im Rahmen unserer Prüfung einer der bedeutsamsten Prüfungssachverhalte war.

#### Prüferisches Vorgehen

Ausgehend von der Kostenerfassung haben wir den Prozess zur Identifizierung der zu aktivierenden Kosten sowie die Weiterverarbeitung der entsprechenden Daten gewürdigt. Zudem haben wir auf Basis von Stichproben beurteilt, ob die Kriterien nach IFRS 15 für die Aktivierung von Vertragsanbahnungs- und Vertragserfüllungskosten erfüllt sind, insbesondere ob die aktivierten Vertragsanbahnungskosten inkrementellen Charakter haben. Ferner haben wir stichprobenhaft die Bewertung der Vertragskosten durch Abgleich mit den zugrundeliegenden Abrechnungen nachvollzogen. Die Aktivierung und die Fortschreibung der Vertragsanbahnungs- und Vertragserfüllungskosten im Zeitablauf haben wir zudem anhand analytischer Prüfungshandlungen beurteilt. Zugrunde liegende Annahmen und Schätzungen zur Amortisationsdauer haben wir anhand von historischen Kundendaten gewürdigt. Darüber hinaus haben wir die Logik des in Bezug auf die aktivierten Vertragsanbahnungs- und Vertragserfüllungskosten durchgeführten Werthaltigkeitstests auf Basis der Vorgaben nach IFRS 15 gewürdigt.

Aus unseren Prüfungshandlungen haben sich keine Einwendungen gegen die Erfassung von Vertragsanbahnungs- und Vertragserfüllungskosten ergeben.

#### Verweis auf zugehörige Angaben

Die Angaben der Gesellschaft zu den Vertragsanbahnungs- und Vertragserfüllungskosten im Konzernabschluss der United Internet AG sind in Textziffer 22 sowie in Textziffer 2.1 „Erläuterung wesentlicher Bilanzierungs- und Bewertungsmethoden“ des Konzernanhangs enthalten.

#### Sonstige Informationen

Der Aufsichtsrat ist für den Bericht des Aufsichtsrats nach § 171 Abs. 2 AktG verantwortlich. Im Übrigen sind die gesetzlichen Vertreter für die sonstigen Informationen verantwortlich. Die sonstigen Informationen umfassen die oben genannte Erklärung zur Unternehmensführung sowie die oben genannten lagerberichts-fremden Angaben im Abschnitt 1.4, 2.2, 2.3 und im Abschnitt 7 des Berichts über die Lage der Gesellschaft und des Konzerns, ferner folgende weitere, für den Geschäftsbericht vorgesehene Bestandteile, von denen wir eine Fassung bis zur Erteilung des Bestätigungsvermerks erlangt haben, insbesondere:

- die Versicherung der gesetzlichen Vertreter gemäß §§ 297 Abs. 2 Satz 4, 289 Abs. 1 Satz 5, 315 Abs. 1 Satz 5 HGB,
- den Vergütungsbericht nach § 162 AktG,

aber nicht den Konzernabschluss, nicht die in die inhaltliche Prüfung einbezogenen Angaben zum Bericht über die Lage der Gesellschaft und des Konzerns und nicht unseren dazugehörigen Bestätigungsvermerk.

Unsere Prüfungsurteile zum Konzernabschluss und Bericht über die Lage der Gesellschaft und des Konzerns erstrecken sich nicht auf die sonstigen Informationen, und dementsprechend geben wir weder ein Prüfungsurteil noch irgendeine andere Form von Prüfungsschlussfolgerung hierzu ab.

KONZERNABSCHLUSS	
Bilanz	Konzernanhang zum 31. Dezember 2021
Gesamtergebnisrechnung	Entwicklung der immateriellen Vermögenswerte und Sachanlagen
Kapitalflussrechnung	<b>Bestätigungsvermerk des Abschlussprüfers</b>
Eigenkapitalveränderungsrechnung	Versicherung der gesetzlichen Vertreter

Im Zusammenhang mit unserer Prüfung haben wir die Verantwortung, die sonstigen Informationen zu lesen und dabei zu würdigen, ob die sonstigen Informationen

- wesentliche Unstimmigkeiten zum Konzernabschluss, Bericht über die Lage der Gesellschaft und des Konzerns oder unseren bei der Prüfung erlangten Kenntnissen aufweisen oder
- anderweitig wesentlich falsch dargestellt erscheinen.

Falls wir auf Grundlage der von uns durchgeführten Arbeiten den Schluss ziehen, dass eine wesentliche falsche Darstellung dieser sonstigen Informationen vorliegt, sind wir verpflichtet, über diese Tatsache zu berichten. Wir haben in diesem Zusammenhang – im Hinblick auf die uns bereits zur Verfügung gestellten sonstigen Informationen – nichts zu berichten.

### **Verantwortung der gesetzlichen Vertreter und des Aufsichtsrats für den Konzernabschluss und den Bericht über die Lage der Gesellschaft und des Konzerns**

Die gesetzlichen Vertreter sind verantwortlich für die Aufstellung des Konzernabschlusses, der den IFRS, wie sie in der EU anzuwenden sind, und den ergänzend nach § 315e Abs. 1 HGB anzuwendenden deutschen gesetzlichen Vorschriften in allen wesentlichen Belangen entspricht, und dafür, dass der Konzernabschluss unter Beachtung dieser Vorschriften ein den tatsächlichen Verhältnissen entsprechendes Bild der Vermögens-, Finanz- und Ertragslage des Konzerns vermittelt. Ferner sind die gesetzlichen Vertreter verantwortlich für die internen Kontrollen, die sie als notwendig bestimmt haben, um die Aufstellung eines Konzernabschlusses zu ermöglichen, der frei von wesentlichen – beabsichtigten oder unbeabsichtigten – falschen Darstellungen ist.

Bei der Aufstellung des Konzernabschlusses sind die gesetzlichen Vertreter dafür verantwortlich, die Fähigkeit des Konzerns zur Fortführung der Unternehmenstätigkeit zu beurteilen. Des Weiteren haben sie die Verantwortung, Sachverhalte in Zusammenhang mit der Fortführung der Unternehmenstätigkeit, sofern einschlägig, anzugeben. Darüber hinaus sind sie dafür verantwortlich, auf der Grundlage des Rechnungslegungsgrundsatzes der Fortführung der Unternehmenstätigkeit zu bilanzieren, es sei denn, es besteht die Absicht den Konzern zu liquidieren oder der Einstellung des Geschäftsbetriebs oder es besteht keine realistische Alternative dazu.

Außerdem sind die gesetzlichen Vertreter verantwortlich für die Aufstellung des Berichts über die Lage der Gesellschaft und des Konzerns, der insgesamt ein zutreffendes Bild von der Lage des Konzerns vermittelt sowie in allen wesentlichen Belangen mit dem Konzernabschluss in Einklang steht, den deutschen gesetzlichen Vorschriften entspricht und die Chancen und Risiken der zukünftigen Entwicklung zutreffend darstellt. Ferner sind die gesetzlichen Vertreter verantwortlich für die Vorkehrungen und Maßnahmen (Systeme), die sie als notwendig erachtet haben, um die Aufstellung eines Berichts über die Lage der Gesellschaft und des Konzerns in Übereinstimmung mit den deutschen gesetzlichen Vorschriften zu ermöglichen, und um ausreichende geeignete Nachweise für die Aussagen im Bericht über die Lage der Gesellschaft und des Konzerns erbringen zu können.

Der Aufsichtsrat ist verantwortlich für die Überwachung des Rechnungslegungsprozesses des Konzerns zur Aufstellung des Konzernabschlusses und des Berichts über die Lage der Gesellschaft und des Konzerns.

### **Verantwortung des Abschlussprüfers für die Prüfung des Konzernabschlusses und des Berichts über die Lage der Gesellschaft und des Konzerns**

Unsere Zielsetzung ist, hinreichende Sicherheit darüber zu erlangen, ob der Konzernabschluss als Ganzes frei von wesentlichen – beabsichtigten oder unbeabsichtigten – falschen Darstellungen ist, und ob der Bericht über die Lage der Gesellschaft und des Konzerns insgesamt ein zutreffendes Bild von der Lage des Konzerns vermittelt sowie in allen wesentlichen Belangen mit dem Konzernabschluss sowie mit den bei der Prüfung gewonnenen Erkenntnissen in Einklang steht, den deutschen gesetzlichen Vorschriften entspricht und die Chancen und Risiken der zukünftigen Entwicklung zutreffend darstellt, sowie einen Bestätigungsvermerk zu erteilen, der unsere Prüfungsurteile zum Konzernabschluss und zum Bericht über die Lage der Gesellschaft und des Konzerns beinhaltet.

Hinreichende Sicherheit ist ein hohes Maß an Sicherheit, aber keine Garantie dafür, dass eine in Übereinstimmung mit § 317 HGB und der EU-APrVO unter Beachtung der vom Institut der Wirtschaftsprüfer (IDW) festgestellten deutschen Grundsätze ordnungsmäßiger Abschlussprüfung durchgeführte Prüfung eine wesentliche falsche Darstellung stets aufdeckt. Falsche Darstellungen können aus Verstößen oder Unrichtigkeiten resultieren und werden als wesentlich angesehen, wenn vernünftigerweise erwartet werden könnte, dass sie einzeln oder insgesamt die auf der Grundlage dieses Konzernabschlusses und Berichts über die Lage der Gesellschaft und des Konzerns getroffenen wirtschaftlichen Entscheidungen von Adressaten beeinflussen.

Während der Prüfung üben wir pflichtgemäßes Ermessen aus und bewahren eine kritische Grundhaltung. Darüber hinaus

- identifizieren und beurteilen wir die Risiken wesentlicher – beabsichtigter oder unbeabsichtigter – falscher Darstellungen im Konzernabschluss und im Bericht über die Lage der Gesellschaft und des Konzerns, planen und führen Prüfungshandlungen als Reaktion auf diese Risiken durch sowie erlangen Prüfungsnachweise, die ausreichend und geeignet sind, um als Grundlage für unsere Prüfungsurteile zu dienen. Das Risiko, dass wesentliche falsche Darstellungen nicht aufgedeckt werden, ist bei Verstößen höher als bei Unrichtigkeiten, da Verstöße betrügerisches Zusammenwirken, Fälschungen, beabsichtigte Unvollständigkeiten, irreführende Darstellungen bzw. das Außerkraftsetzen interner Kontrollen beinhalten können;
- gewinnen wir ein Verständnis von dem für die Prüfung des Konzernabschlusses relevanten internen Kontrollsystem und den für die Prüfung des Berichts über die Lage der Gesellschaft und des Konzerns relevanten Vorkehrungen und Maßnahmen, um Prüfungshandlungen zu planen, die unter den gegebenen Umständen angemessen sind, jedoch nicht mit dem Ziel, ein Prüfungsurteil zur Wirksamkeit dieser Systeme abzugeben;
- beurteilen wir die Angemessenheit der von den gesetzlichen Vertretern angewandten Rechnungslegungsmethoden sowie die Vertretbarkeit der von den gesetzlichen Vertretern dargestellten geschätzten Werte und damit zusammenhängenden Angaben;
- ziehen wir Schlussfolgerungen über die Angemessenheit des von den gesetzlichen Vertretern angewandten Rechnungslegungsgrundsatzes der Fortführung der Unternehmenstätigkeit sowie, auf der Grundlage der erlangten Prüfungsnachweise, ob eine wesentliche Unsicherheit im Zusammenhang mit Ereignissen oder Gegebenheiten besteht, die bedeutsame Zweifel an der Fähigkeit des Konzerns zur Fortführung der Unternehmenstätigkeit aufwerfen können. Falls wir zu dem Schluss kommen, dass eine wesentliche Unsicherheit besteht, sind wir verpflichtet, im Bestätigungsvermerk auf die dazugehörigen Angaben im Konzernabschluss und im Bericht über die Lage der Gesellschaft und des Konzerns aufmerksam zu machen oder, falls diese Angaben unangemessen sind, unser jeweiliges Prü-

KONZERNABSCHLUSS	
Bilanz	Konzernanhang zum 31. Dezember 2021
Gesamtergebnisrechnung	Entwicklung der immateriellen Vermögenswerte und Sachanlagen
Kapitalflussrechnung	<b>Bestätigungsvermerk des Abschlussprüfers</b>
Eigenkapitalveränderungsrechnung	Versicherung der gesetzlichen Vertreter

fungsurteil zu modifizieren. Wir ziehen unsere Schlussfolgerungen auf der Grundlage der bis zum Datum unseres Bestätigungsvermerks erlangten Prüfungsnachweise. Zukünftige Ereignisse oder Gegebenheiten können jedoch dazu führen, dass der Konzern seine Unternehmenstätigkeit nicht mehr fortführen kann;

- beurteilen wir die Gesamtdarstellung, den Aufbau und den Inhalt des Konzernabschlusses einschließlich der Angaben sowie ob der Konzernabschluss die zugrunde liegenden Geschäftsvorfälle und Ereignisse so darstellt, dass der Konzernabschluss unter Beachtung der IFRS, wie sie in der EU anzuwenden sind, und der ergänzend nach § 315e Abs. 1 HGB anzuwendenden deutschen gesetzlichen Vorschriften ein den tatsächlichen Verhältnissen entsprechendes Bild der Vermögens-, Finanz- und Ertragslage des Konzerns vermittelt;
- holen wir ausreichende, geeignete Prüfungsnachweise für die Rechnungslegungsinformationen der Unternehmen oder Geschäftstätigkeiten innerhalb des Konzerns ein, um Prüfungsurteile zum Konzernabschluss und zum Bericht über die Lage der Gesellschaft und des Konzerns abzugeben. Wir sind verantwortlich für die Anleitung, Überwachung und Durchführung der Konzernabschlussprüfung. Wir tragen die alleinige Verantwortung für unsere Prüfungsurteile;
- beurteilen wir den Einklang des Berichts über die Lage der Gesellschaft und des Konzerns mit dem Konzernabschluss, seine Gesetzesentsprechung und das von ihm vermittelte Bild von der Lage des Konzerns;
- führen wir Prüfungshandlungen zu den von den gesetzlichen Vertretern dargestellten zukunftsorientierten Angaben im Bericht über die Lage der Gesellschaft und des Konzerns durch. Auf Basis ausreichender geeigneter Prüfungsnachweise vollziehen wir dabei insbesondere die den zukunftsorientierten Angaben von den gesetzlichen Vertretern zugrunde gelegten bedeutsamen Annahmen nach und beurteilen die sachgerechte Ableitung der zukunftsorientierten Angaben aus diesen Annahmen. Ein eigenständiges Prüfungsurteil zu den zukunftsorientierten Angaben sowie zu den zugrunde liegenden Annahmen geben wir nicht ab. Es besteht ein erhebliches unvermeidbares Risiko, dass künftige Ereignisse wesentlich von den zukunftsorientierten Angaben abweichen.

Wir erörtern mit den für die Überwachung Verantwortlichen unter anderem den geplanten Umfang und die Zeitplanung der Prüfung sowie bedeutsame Prüfungsfeststellungen, einschließlich etwaiger Mängel im internen Kontrollsystem, die wir während unserer Prüfung feststellen.

Wir geben gegenüber den für die Überwachung Verantwortlichen eine Erklärung ab, dass wir die relevanten Unabhängigkeitsanforderungen eingehalten haben, und erörtern mit ihnen alle Beziehungen und sonstigen Sachverhalte, von denen vernünftigerweise angenommen werden kann, dass sie sich auf unsere Unabhängigkeit auswirken, und die hierzu getroffenen Schutzmaßnahmen.

Wir bestimmen von den Sachverhalten, die wir mit den für die Überwachung Verantwortlichen erörtert haben, diejenigen Sachverhalte, die in der Prüfung des Konzernabschlusses für den aktuellen Berichtszeitraum am bedeutsamsten waren und daher die besonders wichtigen Prüfungssachverhalte sind. Wir beschreiben diese Sachverhalte im Bestätigungsvermerk, es sei denn, Gesetze oder andere Rechtsvorschriften schließen die öffentliche Angabe des Sachverhalts aus.

Sonstige gesetzliche und andere rechtliche Anforderungen

**Vermerk über die Prüfung der für Zwecke der Offenlegung erstellten elektronischen Wiedergaben des Konzernabschlusses und des Berichts über die Lage der Gesellschaft und des Konzerns nach § 317 Abs. 3a HGB**

**Prüfungsurteil**

Wir haben gemäß § 317 Abs. 3a HGB eine Prüfung mit hinreichender Sicherheit durchgeführt, ob die in der beigefügten Datei „unitedinternetag-2021-12-31-de.zip“ (SHA-256-Prüfsumme: fe1906438b6ef19906d5965b159def78d4f7b178e928e396284dd8beff6c9cb8) enthaltenen und für Zwecke der Offenlegung erstellten Wiedergaben des Konzernabschlusses und des Berichts über die Lage der Gesellschaft und des Konzerns (im Folgenden auch als „ESEF-Unterlagen“ bezeichnet) den Vorgaben des § 328 Abs. 1 HGB an das elektronische Berichtsformat („ESEF-Format“) in allen wesentlichen Belangen entsprechen. In Einklang mit den deutschen gesetzlichen Vorschriften erstreckt sich diese Prüfung nur auf die Überführung der Informationen des Konzernabschlusses und des Berichts über die Lage der Gesellschaft und des Konzerns in das ESEF-Format und daher weder auf die in diesen Wiedergaben enthaltenen noch auf andere in der oben genannten Datei enthaltene Informationen.

Nach unserer Beurteilung entsprechen die in der oben genannten Datei enthaltenen und für Zwecke der Offenlegung erstellten Wiedergaben des Konzernabschlusses und des Berichts über die Lage der Gesellschaft und des Konzerns in allen wesentlichen Belangen den Vorgaben des § 328 Abs. 1 HGB an das elektronische Berichtsformat. Über dieses Prüfungsurteil sowie unsere im voranstehenden „Vermerk über die Prüfung des Konzernabschlusses und des Berichts über die Lage der Gesellschaft und des Konzerns“ enthaltenen Prüfungsurteile zum beigefügten Konzernabschluss und zum beigefügten Bericht über die Lage der Gesellschaft und des Konzerns für das Geschäftsjahr vom 1. Januar bis zum 31. Dezember 2021 hinaus geben wir keinerlei Prüfungsurteil zu den in diesen Wiedergaben enthaltenen Informationen sowie zu den anderen in der oben genannten Datei enthaltenen Informationen ab.

**Grundlage für das Prüfungsurteil**

Wir haben unsere Prüfung der in der oben genannten Datei enthaltenen Wiedergaben des Konzernabschlusses und des Berichts über die Lage der Gesellschaft und des Konzerns in Übereinstimmung mit § 317 Abs. 3a HGB unter Beachtung des IDW Prüfungsstandards: Prüfung der für Zwecke der Offenlegung erstellten elektronischen Wiedergaben von Abschlüssen und Lageberichten nach § 317 Abs. 3a HGB (IDW PS 410 (10.2021)) durchgeführt. Unsere Verantwortung danach ist im Abschnitt „Verantwortung des Konzernabschlussprüfers für die Prüfung der ESEF-Unterlagen“ weitergehend beschrieben. Unsere Wirtschaftsprüferpraxis hat die Anforderungen an das Qualitätssicherungssystem des IDW Qualitätssicherungsstandards: Anforderungen an die Qualitätssicherung in der Wirtschaftsprüferpraxis (IDW QS 1) angewendet.

**Verantwortung der gesetzlichen Vertreter und des Aufsichtsrats für die ESEF-Unterlagen**

Die gesetzlichen Vertreter der Gesellschaft sind verantwortlich für die Erstellung der ESEF-Unterlagen mit den elektronischen Wiedergaben des Konzernabschlusses und des Berichts über die Lage der Gesellschaft und des Konzerns nach Maßgabe des § 328 Abs. 1 Satz 4 Nr. 1 HGB und für die Auszeichnung des Konzernabschlusses nach Maßgabe des § 328 Abs. 1 Satz 4 Nr. 2 HGB.

<b>KONZERNABSCHLUSS</b>	
Bilanz	Konzernanhang zum 31. Dezember 2021
Gesamtergebnisrechnung	Entwicklung der immateriellen Vermögenswerte und Sachanlagen
Kapitalflussrechnung	<b>Bestätigungsvermerk des Abschlussprüfers</b>
Eigenkapitalveränderungsrechnung	Versicherung der gesetzlichen Vertreter

Ferner sind die gesetzlichen Vertreter der Gesellschaft verantwortlich für die internen Kontrollen, die sie als notwendig erachten, um die Erstellung der ESEF-Unterlagen zu ermöglichen, die frei von wesentlichen – beabsichtigten oder unbeabsichtigten – Verstößen gegen die Vorgaben des § 328 Abs. 1 HGB an das elektronische Berichtsformat sind.

Der Aufsichtsrat ist verantwortlich für die Überwachung des Prozesses der Erstellung der ESEF-Unterlagen als Teil des Rechnungslegungsprozesses.

### **Verantwortung des Konzernabschlussprüfers für die Prüfung der ESEF-Unterlagen**

Unsere Zielsetzung ist, hinreichende Sicherheit darüber zu erlangen, ob die ESEF-Unterlagen frei von wesentlichen – beabsichtigten oder unbeabsichtigten – Verstößen gegen die Anforderungen des § 328 Abs. 1 HGB sind. Während der Prüfung üben wir pflichtgemäßes Ermessen aus und bewahren eine kritische Grundhaltung. Darüber hinaus

- identifizieren und beurteilen wir die Risiken wesentlicher – beabsichtigter oder unbeabsichtigter – Verstöße gegen die Anforderungen des § 328 Abs. 1 HGB, planen und führen Prüfungshandlungen als Reaktion auf diese Risiken durch sowie erlangen Prüfungsnachweise, die ausreichend und geeignet sind, um als Grundlage für unser Prüfungsurteil zu dienen;
- gewinnen wir ein Verständnis von den für die Prüfung der ESEF-Unterlagen relevanten internen Kontrollen, um Prüfungshandlungen zu planen, die unter den gegebenen Umständen angemessen sind, jedoch nicht mit dem Ziel, ein Prüfungsurteil zur Wirksamkeit dieser Kontrollen abzugeben;
- beurteilen wir die technische Gültigkeit der ESEF-Unterlagen, d.h. ob die die ESEF-Unterlagen enthaltende Datei die Vorgaben der Delegierten Verordnung (EU) 2019/815 in der zum Abschlusstichtag geltenden Fassung an die technische Spezifikation für diese Datei erfüllt;
- beurteilen wir, ob die ESEF-Unterlagen eine inhaltsgleiche XHTML-Wiedergabe des geprüften Konzernabschlusses und des geprüften Berichts über die Lage der Gesellschaft und des Konzerns ermöglichen;
- beurteilen wir, ob die Auszeichnung der ESEF-Unterlagen mit Inline XBRL-Technologie (iXBRL) nach Maßgabe der Artikel 4 und 6 der Delegierten Verordnung (EU) 2019/815 in der am Abschlusstichtag geltenden Fassung eine angemessene und vollständige maschinenlesbare XBRL-Kopie der XHTML-Wiedergabe ermöglicht.

Übrige Angaben gemäß Artikel 10 EU-APrVO

Wir wurden von der Hauptversammlung am 27. Mai 2021 als Konzernabschlussprüfer gewählt. Wir wurden am 22. Oktober 2021 vom Aufsichtsrat beauftragt. Wir sind ununterbrochen seit dem Geschäftsjahr 2002 als Konzernabschlussprüfer der United Internet AG tätig.

Wir erklären, dass die in diesem Bestätigungsvermerk enthaltenen Prüfungsurteile mit dem zusätzlichen Bericht an den Prüfungsausschuss nach Artikel 11 EU-APrVO (Prüfungsbericht) in Einklang stehen.

#### Sonstiger Sachverhalt – Verwendung des Bestätigungsvermerks

Unser Bestätigungsvermerk ist stets im Zusammenhang mit dem geprüften Jahresabschluss und dem geprüften Lagebericht sowie den geprüften ESEF-Unterlagen zu lesen. Der in das ESEF-Format überführte Jahresabschluss und Lagebericht – auch die im Bundesanzeiger bekanntzumachenden Fassungen – sind lediglich elektronische Wiedergaben des geprüften Jahresabschlusses und des geprüften Lageberichts und treten nicht an deren Stelle. Insbesondere ist der ESEF-Vermerk und unser darin enthaltenes Prüfungsurteil nur in Verbindung mit den in elektronischer Form bereitgestellten geprüften ESEF-Unterlagen verwendbar.

#### Verantwortlicher Wirtschaftsprüfer

Der für die Prüfung verantwortliche Wirtschaftsprüfer ist Jens Kemmerich.

Eschborn/Frankfurt am Main, 15. März 2022

Ernst & Young GmbH

Wirtschaftsprüfungsgesellschaft

Kemmerich

Reihl

Wirtschaftsprüfer

Wirtschaftsprüfer



<b>KONZERNABSCHLUSS</b>	
Bilanz	Konzernanhang zum 31. Dezember 2021
Gesamtergebnisrechnung	Entwicklung der immateriellen Vermögenswerte und Sachan- lagen
Kapitalflussrechnung	Bestätigungsvermerk des Abschlussprüfers
Eigenkapitalveränderungs- rechnung	<b>Versicherung der gesetzlichen Vertreter</b>

## VERSICHERUNG DER GESETZLICHEN VERTRETER

Wir versichern nach bestem Wissen, dass gemäß den anzuwendenden Rechnungslegungsgrundsätzen der Konzernabschluss ein den tatsächlichen Verhältnissen entsprechendes Bild der Vermögens-, Finanz- und Ertragslage des Konzerns vermittelt und im Bericht über die Lage der Gesellschaft und des Konzerns der Geschäftsverlauf einschließlich des Geschäftsergebnisses und die Lage des Konzerns so dargestellt sind, dass ein den tatsächlichen Verhältnissen entsprechendes Bild vermittelt wird, sowie die wesentlichen Chancen und Risiken der voraussichtlichen Entwicklung des Konzerns beschrieben sind.

Montabaur, den 11. März 2022

Der Vorstand

Ralph Dommermuth

Martin Mildner

## STANDORTE

Die United Internet AG ist mit ihren unterschiedlichen Geschäftsfeldern weltweit erfolgreich vertreten. Die einzelnen Standorte weltweit sowie in Europa zeigen diese Übersichten.

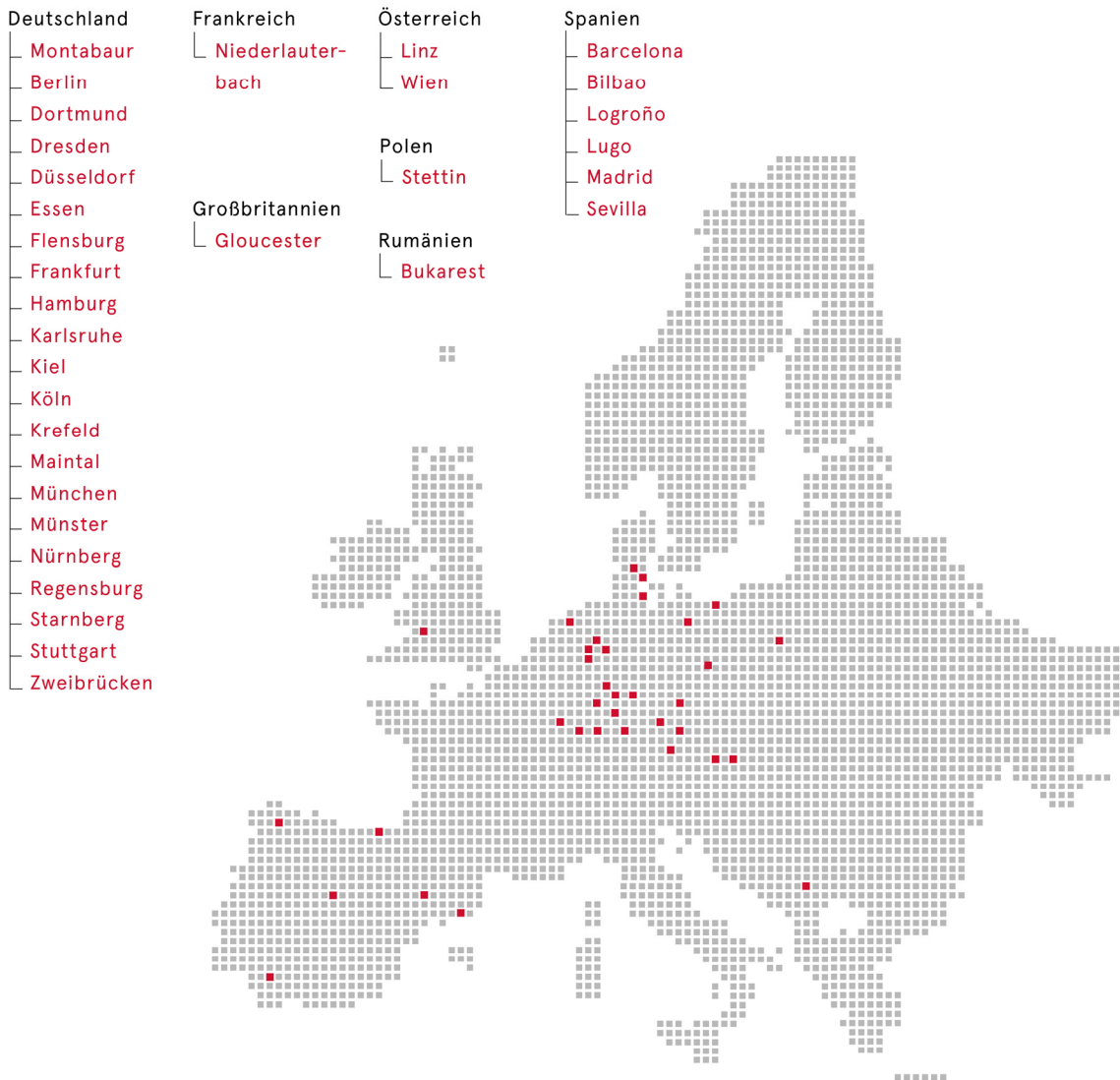
UNITED INTERNET WELTWEIT

---

USA	Philippinen
├ Cambridge	├ Cebu City
├ Chesterbrook	
└ Lenexa	



EUROPAWEIT



## GLOSSAR

### 5G

Mobilfunkstandard der fünften Generation, der als Nachfolger von 4G Datenübertragungsraten von bis zu 10Gbit/s ermöglichen soll.

### ADSL

= Asymmetric Digital Subscriber Line; ADSL ist die in Deutschland am weitesten verbreitete DSL-Variante und wird landläufig als DSL bezeichnet. ADSL wird über die bestehende Telefonleitung (Teilnehmeranschlussleitung) realisiert.

### AktG

= Aktiengesetz

### BITKOM

Der Bundesverband Informationswirtschaft Telekommunikation und neue Medien e. V. (BITKOM) ist der Interessensverband der IT-, Telekommunikations- und Neue-Medien-Branche.

### BNG

Broadband Network Gateway

Beim BNG handelt es sich um einen Anschlussknoten innerhalb des Netzwerkes eines Internet Service Providers. Insgesamt werden die Netze durch die Umstellung auf diese zentralen Knoten moderner und leistungsfähiger. Gleichzeitig handelt es sich um einen Übergabepunkt, der alle Signale der IP-basierten Sprach- und Internetverbindungen zusammenführt und dann über Glasfaser ableitet.

### Bundeskartellamt (BKartA)

Obere deutsche Bundesbehörde zum Schutz des Wettbewerbs. Die Hauptaufgaben des Bundeskartellamts bestehen in der Durchsetzung des Kartellverbotes, der Durchführung der Zusammenschlusskontrolle sowie in der Ausübung der Missbrauchsaufsicht über marktbeherrschende Unternehmen.

### Bundesnetzagentur

= Bundesnetzagentur für Elektrizität, Gas, Telekommunikation, Post und Eisenbahnen. Obere deutsche Bundesbehörde. Ihre Aufgaben bestehen in der Aufrechterhaltung und der Förderung des Wettbewerbs in so genannten Netzmärkten, insbesondere in der Telekommunikation. Zur Durchsetzung der Regulierungsziele ist sie mit umfangreichen Instrumenten ausgestattet, die auch Informations- und Untersuchungsrechte sowie abgestufte Sanktionsmöglichkeiten einschließen.

### DAX, MDAX

Der DAX ist der bedeutendste Größenindex der Deutschen Börse, er umfasst die 30 größten und liquidesten Unternehmen des deutschen Aktienmarktes, gemessen an der Streubesitz-Marktkapitalisierung. Im MDAX sind die darauf folgenden 60 größten Werte repräsentiert.

### Domain

Bestimmter Bereich im hierarchischen Namensraum des Internets, der von einem Domain-Name-Server betreut wird. Man unterscheidet zwischen generischen Top-Level-Domains, kurz gTLD (wie etwa .com, .net, .org oder .info) und country-code Top-Level-Domains, kurz ccTLD (wie .de oder .uk).

### D&O-Versicherung

= Directors&Officers Versicherung. Bei der D&O-Versicherung handelt es sich um eine Haftpflichtversicherung, die ein Unternehmen für seine Organe und leitenden Angestellten abschließt. Die D&O-Versicherung bietet bei Pflichtverletzungen Schutz vor finanziellen Folgen der persönlichen Haftung. Deckung besteht im Allgemeinen bei Sorgfaltspflichtverletzungen ohne Vorsatz bzw. wesentlicher Pflichtverletzung.

### EBITDA

= englisch: Earnings before interest, taxes, depreciation and amortization. Ergebnis vor Steuern, Zinsen und Abschreibungen.

### EBT

= englisch: Earnings before taxes. Ergebnis vor Steuern.

### E-Business

Siehe E-Shop

### EPS

= englisch: Earnings per share. Ergebnis pro Aktie.

### E-Shop

Online-Shop oder virtueller Marktplatz, der es Verbrauchern ermöglicht, Waren oder Dienstleistungen direkt von einem Verkäufer über das Internet zu kaufen.

### Free-Accounts

Werbefinanzierte Kundenkonten, bei denen kundenseitig keine monatlichen Gebühren anfallen.

### FTTH, FTTB, FTTC

= Fiber to the home (FTTH), Fiber to the building / basement (FTTB), Fiber to the curb (FTTC).

Bezeichnet das Verlegen von Glasfaserkabeln bis in den Haushalt, bis ins Gebäude bzw. bis zum Verteiler. Glasfaser werden im besten Fall bis in den Haushalt (FTTH) verlegt und versorgen damit den Endnutzer mit maximaler Bandbreite. Oft führen die Glasfasern aber nur bis in den Hauskeller (FTTB), von wo aus die Signale weiter verteilt werden mit Einbußen bei der maximalen Geschwindigkeit bzw. enden bereits an der Straße in Verteilerkästen (FTTC), die dann nur deutlich geringere Bandbreiten zulassen.

### Groupwork

Funktion, die mehrere Benutzer/eine Gruppe bei der gemeinsamen Bearbeitung von Projekten, Zielen, Aufgaben unterstützt. Die Nutzer greifen dabei meist auf zentral gespeicherte Daten und Applikationen zu.

### HGB

Handelsgesetzbuch

### IFRS

= International Financial Reporting Standards. Internationale Norm der Bilanzierung.

### IPTV

= Internet Protocol Television. Bezeichnet die Übertragung von Fernsehprogrammen über eine Internetverbindung. Üblicherweise wird von einem Telekommunikations-Anbieter eine Auswahl an konfigurierbaren Programm-bündeln über den Breitbandanschluss zur Verfügung gestellt. IPTV stellt damit eine Alternative zu Kabelfernsehen oder Fernsehempfang über Satellit dar.

**MBA MVNO**

= Mobile Bitstream Access (MBA) / Mobile Virtual Network Operator (MVNO)

Ein MBA MVNO ist eine Telefongesellschaft vergleichbar einem MVNO (siehe MVNO), hat aber im Unterschied zu einem MVNO eine Verpflichtung zur Abnahme von Netzkapazität (%-Anteil der genutzten Netzkapazität eines Netzbetreibers) vereinbart. Ein MBA MVNO agiert auf Augenhöhe mit dem Netzbetreiber und hat den unbegrenzten Zugriff auf alle gegenwärtigen und zukünftigen Technologien.

**MVNO**

= Mobile Virtual Network Operator; Private Telefongesellschaft ohne eigenes Mobilfunk-Netz, die in eigenem Namen und auf eigene Rechnung Mobilfunk-Dienstleistungen, -> SIM-Karten und Mobilfunk-Endgeräte sowie Mehrwertdienste (z.B. -> SMS, Premium-SMS, MMS) vertreibt. Die Grundlage dieser Dienstleistungen ist auf der Einkaufsseite standardisierte, entbundene Vorleistungen. Damit hat ein MVNO gegenüber einem MSP auf der Produkt- und der Vertriebsseite einen deutlich größeren Handlungsspielraum.

**Open Access**

Modell des offenen und diskriminierungsfreien Zugangs zu Hochgeschwindigkeits-Datennetzen, u. a. durch übergreifende Zusammenschaltung von Infrastrukturen.

**Portal**

Zentrale Internet-Zugangs- oder Startseite, die in der Regel ein umfassendes Angebot von Navigationsfunktionen, Inhalten und zusätzlichen Diensten wie E-Mail enthält.

**PPA**

= Purchase Price Allocation. Aufteilung des Kaufpreises auf übernommene Vermögenswerte und Schulden im Rahmen der erstmaligen Konsolidierung eines erworbenen Unternehmens oder Anteilserwerbs.

**R-DSL**

= Resale-DSL. Bei Resale-DSL-Anschlüssen bezieht der Internet Service Provider bei Teilnehmern geschaltete DSL-Anschlüsse als Vorleistungsprodukt von der Deutschen Telekom und vermarktet diese zusammen mit einem Datentarif als eigenes Produkt an den Kunden. R-DSL setzt einen durch den Teilnehmer zu unterhaltenen Festnetzanschluss der Deutschen Telekom voraus.

**Roaming / Nationales Roaming**

Beim Roaming verlässt man als Endnutzer das Netz des eigenen Anbieters im Inland und telefoniert bzw. surft im Netz eines Dritten im Ausland weiter. Beim Nationalen Roaming wird diese Technologie innerhalb desselben Landes genutzt, beispielsweise, wenn sich ein Mobilfunknetz eines Anbieters im Aufbau befindet und währenddessen die noch nicht erschlossenen Gebiete über einen Dritten versorgt werden.

**TAL**

= Teilnehmeranschlussleitung; Verbindung (in der Regel als Kupfer-Doppelader) zwischen dem Verteiler und der Telekommunikationsanschlusseinheit (TAE) beim Teilnehmer.

**T-DSL**

Beim T-DSL-Anschluss bezieht der Kunde im Vergleich zum R-DSL-Anschluss zusätzlich zum Telefonanschluss auch die DSL-Anschlussleitung von der Deutschen Telekom. Der Internet Service Provider vermarktet nur den Datentarif als eigenes Produkt an den Kunden.

**TecDAX**

Auswahlindex der Deutschen Börse, in dem zielgenau die 30 größten deutschen Technologiewerte zusammengefasst werden. Durch das 2017 eingeführte Prinzip des Doppellistings finden sich die gleichen Werte auch im DAX, MDAX, SDAX wieder.

**UMTS**

= Universal Mobile Telecommunications System. Mobilfunkstandard, mit dem deutlich höhere Übertragungsraten (vgl. auch HSPA) als mit dem älteren GSM-Standard (GSM: Global System for Mobile Communications) möglich sind.

**VATM**

(Verband der Anbieter von Telekommunikations- und Mehrwertdiensten) Im VATM haben sich mehr als 90 der im deutschen Markt operativ tätigen Telekommunikations- und Mehrwertdienstunternehmen zusammengeschlossen, die alle im Wettbewerb zum Ex-Monopolisten Deutsche Telekom AG stehen.

**V-DSL**

= Very High Speed Digital Subscriber Line. VDSL ist eine DSL-Technik, die höhere Datenübertragungsraten liefert als herkömmliche DSL-Anschlüsse. In Deutschland werden aktuell üblicherweise Übertragungsraten von maximal 50 MBit/s im Downstream und 10 MBit/s im Upstream angeboten.

**Vectoring / Super Vectoring**

Durch die Übertragungstechnologie Vectoring kann der Datendurchsatz auf bestehenden Kupferleitungen mit vergleichsweise geringem Aufwand deutlich erhöht werden. Technisch gesehen baut Vectoring auf VDSL auf, indem das „Übersprechen“ (gegenseitige Störungen zwischen benachbarten Teilnehmeranschlussleitungen) durch die Kontrolle der Signale in einem Kabelstrang kompensiert wird. Mit Vectoring sind aktuell Geschwindigkeiten bis zu 100 MBit/s möglich. Bei Super Vectoring wurde die zuvor beschriebene Technik weiter optimiert, so dass Geschwindigkeiten von bis zu 300 Mbit/s innerhalb eines Radius von bis 300 Metern vom Kabelverzweiger möglich sind.

**Webhosting**

Bereitstellen von Speicherplatz über das Internet. Hosting umfasst neben der Registrierung und dem Betrieb von Domains und der Vermietung von Web-Servern vor allem die Bereitstellung von Internet-Mehrwerten, mit denen effizienter im Internet gearbeitet werden kann. Man unterscheidet Shared Hosting (mehrere Kunden teilen sich einen physikalischen Rechner) von Dedicated Hosting (ein Rechner wird einem Kunden exklusiv zur Verfügung gestellt).

# IMPRESSUM

## Herausgeber und Copyright © 2022

United Internet AG  
Elgendorfer Straße 57  
56410 Montabaur  
Deutschland  
www.united-internet.de

## Kontakt

Investor Relations  
Telefon: +49(0) 2602 96-1100  
Telefax: +49(0) 2602 96-1013  
E-Mail: investor-relations@united-internet.de

April 2022  
Registergericht: Montabaur HRB 5762

## Hinweise:

Aus rechentechnischen Gründen können in Tabellen und bei Verweisen Rundungsdifferenzen zu den sich mathematisch exakt ergebenden Werten (Geldeinheiten, Prozentangaben usw.) auftreten.

Dieser Geschäftsbericht liegt in deutscher und englischer Sprache vor. Beide Fassungen stehen auch im Internet unter [www.united-internet.de](http://www.united-internet.de) zum Download bereit. Im Zweifelsfall ist die deutsche Version maßgeblich.

Aus Gründen der besseren Lesbarkeit wird im Geschäftsbericht bei geschlechtsspezifischen Bezeichnungen die männliche Form gewählt. United Internet weist darauf hin, dass die Verwendung der männlichen Form explizit als geschlechtsunabhängig zu verstehen ist.

Inhouse produziert mit Firesys

## Haftungsausschluss

Dieser Bericht enthält zukunftsbezogene Aussagen, welche die gegenwärtigen Ansichten des Vorstands der United Internet AG hinsichtlich zukünftiger Ereignisse widerspiegeln. Diese zukunftsbezogenen Aussagen basieren auf unseren derzeit gültigen Plänen, Einschätzungen und Erwartungen. Zukunftsbezogene Aussagen entsprechen nur dem Sachstand zu dem Zeitpunkt, zu dem sie getroffen werden. Diese Aussagen sind abhängig von Risiken und Unsicherheiten sowie sonstigen Faktoren, auf die United Internet vielfach keinen Einfluss hat und die zu erheblichen Abweichungen der tatsächlichen Ergebnisse von diesen Aussagen führen können. Diese Risiken und Unsicherheiten sowie sonstigen Faktoren werden im Rahmen unserer Risiko-berichterstattung in den Geschäftsberichten der United Internet AG ausführlich beschrieben. Die United Internet AG hat nicht die Absicht, solche vorausschauenden Aussagen zu aktualisieren.

## FINANZKALENDER

<b>17. März 2022</b>	Veröffentlichung Jahresabschluss 2021
<b>12. Mai 2022</b>	Veröffentlichung Quartalsmitteilung Q1 2022
<b>19. Mai 2022</b>	(Virtuelle) Hauptversammlung
<b>4. August 2022</b>	Veröffentlichung Halbjahresfinanzbericht 2022
<b>10. November 2022</b>	Veröffentlichung Quartalsmitteilung Q3 2022

## ENTWICKLUNG NACH QUARTALEN

in Mio. €	1. Quartal 2021	2. Quartal 2021	3. Quartal 2021	4. Quartal 2021	4. Quartal 2020
Umsatzerlöse	1.392,2	1.383,4	1.392,3	1.478,3	1.382,6
Umsatzkosten	-884,9	-899,4	-911,1	-989,6	-1.082,7
<b>Bruttoergebnis vom Umsatz</b>	<b>507,3</b>	<b>484,0</b>	<b>481,2</b>	<b>488,7</b>	<b>299,8</b>
Vertriebskosten	-200,8	-206,4	-201,7	-226,8	-198,5
Verwaltungskosten	-60,8	-55,5	-68,3	-58,4	-54,8
Sonstige betriebliche Aufwendungen / Erträge	2,4	8,1	11,0	12,2	17,9
Wertminderungsaufwendungen auf Forderungen und Vertragsvermögenswerte	-17,4	-18,9	-20,2	-29,7	-31,2
<b>Ergebnis der betrieblichen Tätigkeit</b>	<b>230,6</b>	<b>211,3</b>	<b>202,0</b>	<b>185,9</b>	<b>33,2</b>
Finanzergebnis	-0,7	-7,0	-6,5	-18,7	-8,2
Ergebnis aus at-equity bilanzierten Unternehmen	0,4	-3,1	-6,5	-14,4	29,5
<b>Ergebnis vor Steuern</b>	<b>230,3</b>	<b>201,1</b>	<b>189,0</b>	<b>152,8</b>	<b>54,5</b>
Steueraufwendungen	-67,6	-63,4	-57,4	-61,8	-16,9
<b>Konzernergebnis</b>	<b>162,7</b>	<b>137,7</b>	<b>131,7</b>	<b>91,0</b>	<b>37,6</b>
Davon entfallen auf					
Nicht beherrschende Anteile	35,8	29,6	29,8	11,5	-4,3
Anteilseigner der United Internet AG	127,0	108,0	101,9	79,6	42,0
Ergebnis je Aktie der Anteilseigner der United Internet AG (in €)					
- unverwässert	0,68	0,58	0,55	0,42	0,22
- verwässert	0,67	0,58	0,55	0,43	0,21



# MEHRPERIODENÜBERSICHT WESENTLICHER KENNZAHLEN IM KONZERN

Ertragslage in Mio. €	2017 (IAS 18)	2018 (IFRS 15)	2019 (IFRS 16)	2020	2021
Umsatz	4.206,3	5.102,9	5.194,1	5.367,2	5.646,2
EBITDA	979,6 <sup>(1)</sup>	1.201,3	1.244,2 <sup>(2)</sup>	1.218,2 <sup>(3)</sup>	1.259,4 <sup>(4)</sup>
EBITDA-Marge	23,3 %	23,5 %	24,0 %	22,7 %	22,3 %
EBIT	704,0 <sup>(1)</sup>	811,0	770,2 <sup>(2)</sup>	744,2 <sup>(3)</sup>	785,6 <sup>(4)</sup>
EBIT-Marge	16,7 %	15,9 %	14,8 %	13,9 %	13,9 %

- (1) Exklusive des außerordentlichen Ertrags aus der Neubewertung der Drillisch-Aktien (EBITDA- und EBIT-Effekt: +303,0 Mio. €) und der Neubewertung der ProfitBricks-Anteile (EBITDA- und EBIT-Effekt: +16,1 Mio. €) sowie ohne M&A-Transaktionskosten (EBITDA- und EBIT-Effekt: -17,1 Mio. €), ohne Restrukturierungskosten im Offline-Vertrieb (EBITDA- und EBIT-Effekt: -28,3 Mio. €) und ohne Markenwert-Abschreibungen Strato (EBIT-Effekt: -20,7 Mio. €)
- (2) Exklusive eines außerordentlichen Ertrags aus dem Verkauf der virtual minds Anteile (EBITDA- und EBIT-Effekt: +21,5 Mio. €) und exklusive Markenwert-Zuschreibungen Strato (EBIT-Effekt: +19,4 Mio. €)
- (3) Inklusive des periodenfremden positiven Ergebniseffekts in 2021, der dem 2. Halbjahr 2020 zuzuordnen ist (EBITDA- und EBIT-Effekt: +39,4 Mio. €) und exklusive Ausbuchung noch zur Verfügung stehender VDSL-Kontingente (EBITDA- und EBIT-Effekt: -129,9 Mio. €)
- (4) Exklusive des periodenfremden positiven Ergebniseffekts, der dem 2. Halbjahr 2020 zuzuordnen ist (EBITDA- und EBIT-Effekt: +39,4 Mio. €) und exklusive eines nicht-cashwirksamen Bewertungseffekts aus Derivaten (EBITDA- und EBIT-Effekt: +4,9 Mio. €)

Finanzlage in Mio. €	2017 (IAS 18)	2018 (IFRS 15)	2019 (IFRS 16)	2020	2021
Cashflow aus der betrieblichen Tätigkeit	656,4	889,5	935,0	954,1	987,8
Nettoeinzahlungen der betrieblichen Tätigkeit	655,7 <sup>(2)</sup>	482,3	828,9	925,7	887,6
Cashflow aus dem Investitionsbereich	- 897,7	- 350,9	87,2	- 361,1	- 527,3
Free Cashflow <sup>(1)</sup>	424,4 <sup>(2)</sup>	254,6 <sup>(3)</sup>	496,0 <sup>(4)</sup>	376,6 <sup>(5)</sup>	495,2 <sup>(5)</sup>
Cashflow aus dem Finanzierungsbereich	312,2	- 312,6	- 857,6	- 549,1	- 386,1
Zahlungsmittel zum 31. Dezember	238,5	58,1	117,6	131,3	110,1

- (1) Free Cashflow ist definiert als Nettoeinzahlungen der betrieblichen Tätigkeit, verringert um Investitionen in immaterielle Vermögenswerte und Sachanlagen, zuzüglich Einzahlungen aus Abgängen von immateriellen Vermögenswerten und Sachanlagen
- (2) 2017 ohne Berücksichtigung einer ursprünglich für das 4. Quartal 2016 geplanten Kapitalertragsteuerrückerstattung (70,3 Mio. €)
- (3) 2018 ohne Berücksichtigung einer Steuerzahlung aus dem Geschäftsjahr 2016 (34,7 Mio. €)
- (4) 2019 ohne Berücksichtigung einer Kapitalertragsteuerzahlung (56,2 Mio. €) und Steuerzahlungen aus dem Geschäftsjahr 2017 und Vorjahren (27,2 Mio. €) sowie inkl. des Tilgungsanteils von Leasingverbindlichkeiten, die seit dem Geschäftsjahr 2019 (IFRS 16) im Cashflow aus dem Finanzierungsbereich ausgewiesen werden
- (5) 2020 und 2021 inkl. des Tilgungsanteils von Leasingverbindlichkeiten, die seit dem Geschäftsjahr 2019 (IFRS 16) im Cashflow aus dem Finanzierungsbereich ausgewiesen werden

Vermögenslage in Mio. €	2017 (IAS 18)	2018 (IFRS 15)	2019 (IFRS 16)	2020	2021
Bilanzsumme	7.605,2	8.173,8	9.128,8	9.230,8	9.669,1
Liquide Mittel	238,5	58,1	117,6	131,3	110,1
Anteile an assoziierten Unternehmen	418,0	206,9 <sup>(1)</sup>	196,0	89,6 <sup>(1)</sup>	431,6 <sup>(1)</sup>
Sonstige finanzielle Vermögenswerte	333,7	348,1 <sup>(2)</sup>	90,4 <sup>(2)</sup>	9,9 <sup>(2)</sup>	11,6
Sachanlagen	747,4	818,0	1.160,6 <sup>(3)</sup>	1.271,6	1.379,6
Immaterielle Vermögenswerte	1.408,4	1.244,6	2.167,4 <sup>(4)</sup>	2.197,8	2.059,4
Firmenwerte	3.564,1	3.612,6 <sup>(5)</sup>	3.616,5	3.609,4	3.627,8
Verbindlichkeiten gegenüber Kreditinstituten	1.955,8	1.939,1	1.738,4	1.466,1	1.822,7
Grundkapital	205,0	205,0	205,0	194,0 <sup>(6)</sup>	194,0
Eigenkapital	4.048,7	4.521,5 <sup>(7)</sup>	4.614,7	4.911,2	4.923,2
Eigenkapitalquote	53,2 %	55,3 %	50,6 %	53,2 %	50,9 %

- (1) Rückgang durch Wertminderungen (2018) bzw. Umwidmung Tele Columbus (2019); Anstieg durch Beteiligung an Kublai (2021)
- (2) Anstieg durch Folgebewertung von Anteilen an börsennotierten Unternehmen (2018); Rückgang durch den Verkauf der Rocket Internet Aktien (2019); Rückgang durch Verkauf der Afllias-Anteile (2020)
- (3) Anstieg durch erstmalige IFRS-16-Bilanzierung (2019)
- (4) Anstieg durch erstmalige Bilanzierung der erworbenen 5G-Frequenzen (2019)
- (5) Anstieg durch Übernahme von World4You (2018)
- (6) Rückgang durch Einzug eigener Aktien (2020)
- (7) Anstieg durch Übergangseffekte aus der erstmaligen Anwendung von IFRS 15 (2018)

**United Internet AG**

Elgendorfer Straße 57  
56410 Montabaur  
Deutschland

[www.united-internet.de](http://www.united-internet.de)